
2014

Faaliyet Raporu



Ⓢ **MAPFRE** | **GENEL YAŞAM**

İçindekiler

007 YILLIK FAALİYET RAPORU UYGUNLUK GÖRÜŐÜ

009 GENEL BİLGİLER

025 YÖNETİM ORGANI ÜYELERİ İLE ÜST DÜZEY
YÖNETİCİLERE SAĞLANAN MALİ HAKLAR

029 ARAŐTIRMA VE GELİŐTİRME ÇALIŐMALARI

033 ŐİRKET FAALİYETLERİ VE FAALİYETLERE
İLİŐKİN ÖNEMLİ GELİŐMELER

051 FİNANSAL DURUM

057 RİSKLER VE YÖNETİM ORGANININ DEĞERLENDİRMEŐİ

061 DİĐER HUSUSLAR

065 FİNANSAL TABLOLAR VE DİPNOTLAR

Ⓢ **MAPFRE** | **GENEL YAŞAM**

**SİGORTA VE REASÜRANS İLE EMEKLİLİK ŞİRKETLERİNİN MALİ BÜNYELERİNE İLİŞKİN
YÖNETMELİK İLE TÜRK TİCARET KANUNU'NUN 516 MADDESİ UYARINCA HAZIRLANAN
01.01.2014 – 31.12.2014 DÖNEMİNE İLİŞKİN FAALİYET RAPORU**

Şirketimizin 2014 yılı faaliyetleri ile ilgili olarak Sigorta ve Reasürans ile Emeklilik Şirketlerinin Mali Bünyelerine İlişkin Yönetmelik ile Türk Ticaret Kanunu'nun 516. Maddesi uyarınca belirlenen usul ve esaslar çerçevesinde hazırladığımız FAALİYET RAPORU 'nu ekleriyle birlikte tetkik ve onayınıza sunarız. (09/03/2015)

Saygılarımızla

MAPFRE GENEL YAŞAM SİGORTA A.Ş.



Serdar GÜL
Yönetim Kurulu Bşk.Yrd.
Genel Müdür



Pedro LOPEZ SOLANES
Yönetim Kurulu
Başkanı

Ⓢ **MAPFRE** | **GENEL YAŞAM**

Yönetim Kurulunun Yıllık Faaliyet Raporuna İlişkin Bağımsız Denetçi Raporu

MAPFRE GENEL YAŞAM SİGORTA Anonim Şirketi Genel Kurulu'na

Yönetim Kurulunun Yıllık Faaliyet Raporunun Bağımsız Denetim Standartları Çerçevesinde Denetimine İlişkin Rapor MAPFRE GENEL YAŞAM SİGORTA Anonim Şirketi'nin ("Şirket") 31 Aralık 2014 tarihinde sona eren hesap dönemine ilişkin yıllık faaliyet raporunu, denetlemiş bulunuyoruz.

Yönetim Kurulunun Yıllık Faaliyet Raporuna İlişkin Sorumluluğu

Şirket yönetimi, 6102 sayılı Türk Ticaret Kanunu'nun ("TTK") 514'üncü maddesi ve 5684 sayılı Sigortacılık Kanunu uyarınca yürürlüğe konulan yıllık faaliyet raporu hazırlanmasına ve yayımlanmasına ilişkin usul ve esaslar uyarınca yıllık faaliyet raporunun finansal tablolarla tutarlı olacak ve gerçeği yansıtacak şekilde hazırlanmasından ve bu nitelikteki bir faaliyet raporunun hazırlanmasını sağlamak için gerekli gördüğü iç kontrolden sorumludur

Bağımsız Denetçinin Sorumluluğu

Sorumluluğumuz, Şirket'in faaliyet raporuna yönelik olarak TTK'nın 397'nci maddesi ve 5684 sayılı Sigortacılık Kanunu uyarınca yürürlüğe konulan yıllık faaliyet raporu hazırlanmasına ve yayımlanmasına ilişkin usul ve esaslar ile bağımsız denetim ilkelerine ilişkin düzenlemeler çerçevesinde yaptığımız bağımsız denetime dayanarak, bu faaliyet raporunda yer alan finansal bilgilerin Şirket'in 9 Mart 2015 tarihli bağımsız denetçi raporuna konu olan finansal tablolarıyla tutarlı olup olmadığı ve gerçeği yansıtıp yansıtmadığı hakkında görüş vermektir.

Yaptığımız bağımsız denetim, sigortacılık mevzuatı gereği yürürlükte bulunan bağımsız denetim ilkelerine ilişkin düzenlemelere ve Kamu Gözetimi, Muhasebe ve Denetim Standartları Kurumu tarafından yayımlanan Türkiye Denetim Standartları'nın bir parçası olan Bağımsız Denetim Standartları'na ("BDS") uygun olarak yürütülmüştür. Bustandartlar, etikhükümlere uygunluk sağlanmasını ve bağımsız denetimin, faaliyet raporunda yer alan finansal bilgilerin finansal tablolarla tutarlı olup olmadığına ve gerçeği yansıtıp yansıtmadığına dair makul güvence elde etmek üzere planlanarak yürütülmesini gerektirmektedir. Bağımsız denetim, tarihi finansal bilgiler hakkında denetim kanıtı elde etmek amacıyla denetim prosedürlerinin uygulanmasını içerir. Bu prosedürlerin seçimi, bağımsız denetçinin mesleki muhakemesine dayanır. Bağımsız denetim sırasında elde ettiğimiz bağımsız denetim kanıtlarının, görüşümüzün oluşturulması için yeterli ve uygun bir dayanak oluşturduğuna inanıyoruz.

Görüş

Görüşümüze göre yönetim kurulunun yıllık faaliyet raporu içinde yer alan finansal bilgiler, tüm önemli yönleriyle, denetlenen finansal tablolarla tutarlıdır ve gerçeği yansıtmaktadır.

Mevzuattan Kaynaklanan Diğer Yükümlülükler

6102 sayılı Türk Ticaret Kanunu'nun ("TİK") 402'nci maddesinin üçüncü fıkrası uyarınca; BDS 570 "İşletmenin Sürekliliği" çerçevesinde, işletmenin öngörülebilir gelecekte faaliyetleri sürdüremeyeceğine ilişkin herhangi bir hususa rastlanılmamıştır.

Güney Bağımsız Denetim ve Serbest Muhasebeci Mali Müşavirlik Anonim Şirketi
A member firm of Ernst & Young Global Limited

Damla Harman, SMMM
Sorumlu Ortak Başdenetçi

9 Mart 2015
İstanbul, Türkiye

Ⓢ **MAPFRE** | **GENEL YAŞAM**

GENEL BİLGİLER

Ⓢ **MAPFRE** | **GENEL YAŞAM**

Yönetim Kurulu Başkanı Ve Genel Müdür'ün Faaliyet Dönemine İlişkin Değerlendirmeleri ve Geleceğe Yönelik Beklentileri

Sayın Ortaklarımız,

MAPFRE GENEL YAŞAM SİGORTA, daha önceki yıllarda olduğu gibi 2014 yılında da vizyonu doğrultusunda çalışmalarını başarı ile sürdürmüştür.

Şirketimiz, bilindiği üzere 01.08.2011 tarihi itibari ile sağlık branşındaki faaliyetlerine mevcut yazılmış olan işlere ait gelecek talepler haricinde son vermiştir. Bu tarihten sonra gelecek yeni iş ve yenileme talepleri MAPFRE GENEL SİGORTA A.Ş. tarafından karşılanmaktadır.

Hayat sigortalarındaki faaliyetlerimizde risk ağırlıklı ürünlerdeki verimliliklerimiz arttırılarak sürdürülmüştür.

Şirketimiz toplam 4.681.698 TL vergi öncesi kar üretmiştir.

Yurt çapında daha geniş kitlelere ulaşabilmek ve acentelerine daha yakından hizmet verebilmek amacıyla başlamış olduğumuz teşkilatlanma çalışmaları çerçevesinde Ankara, İzmir, Bursa, Adana, Antalya, İzmit ve İstanbul Bölge Müdürlükleri, Kayseri, Konya, Samsun ve Gaziantep, Denizli, Eskişehir ve İstanbul Şube Müdürlükleri ile faaliyetlerimiz daha da yaygın bir hale getirilmiştir.

Şirketimiz 2014 yılında, iş sonuçlarını daha da iyileştirmek ve hizmette rekabeti daha ileri seviyelere taşımak gayretinde faaliyetlerine devam edecektir.

Bu çerçevede, 2014 yılı faaliyet sonuçları dikkatlerinize sunulmaktadır.

Saygılarımızla,



Serdar GÜL
Yönetim Kurulu Bşk.Yrd.
Genel Müdür



Pedro LOPEZ SOLANES
Yönetim Kurulu Başkanı

Ⓢ **MAPFRE** | **GENEL YAŞAM**

Faaliyet Sonuçlarına İlişkin Özet Finansal Bilgiler

Sayın Ortaklarımız,

Şirketimizin 2014 yılı ticari faaliyetleri içinde ulaşılan sonuçlar aşağıda bilgilerinize sunulmaktadır.

Şirketimizin Aralık 2014 sonu itibariyle ürettiği toplam prim 12.752.284 TL' dir.

Bilindiği üzere, Şirketimiz 01.08.2011 tarihinden itibaren sağlık branşında prim üretimi gerçekleştirmemektedir. Dolayısıyla 2014 yılı toplam prim üretimimizin % 99.78'si hayat branşı, % 0.22 si ise hayat dışı branşlardan oluşmaktadır.

Şirketimiz 2014 yılını 5.136.706 (1) teknik kar ile kapatmıştır. Toplam teknik karın % 97.73'ü hayat branşına % 2.27'si ise hayat dışı branşlara aittir.

Faaliyetlerimiz için yapılan idari giderler 4.486.043 TL, net yatırım gelirlerimiz ise 4.031.035 TL olarak gerçekleşmiştir.

Şirketimizin 2014 yılı vergi öncesi karı 4.681.698 TL vergi sonrası karı ise 3.716.338 TL olarak gerçekleşmiştir.

Saygılarımızla bilgilerinize arz ederiz.



Serdar GÜL
Yönetim Kurulu Bşk.Yrd.
Genel Müdür



Pedro LOPEZ SOLANES
Yönetim Kurulu Başkanı

(1) 31.12.2014 tarihli kar zarar tablosunda hayat dışı teknik gider bölümünde yer alan faaliyet giderleri tutarı içerisinde 338.463,99 TL Genel Gider payı ve hayat teknik gider bölümünde yer alan faaliyet giderleri tutarından 3.889.119,27 TL Genel Gider payı düşülmüştür.

Şirketin Unvanı ve Faaliyet Konusu

MAPFRE GENEL YAŞAM SİGORTA A.Ş. 19 Aralık 1997 tarihinde kurulmuş olup ana faaliyet alanı, hayat, hastalık ve ferdi kaza branşları olmak üzere sigorta alanında Türkiye’de sigorta işlemlerini kapsamaktadır.

Şirketin tarihsel gelişimi ve hesap dönemi içinde varsa ana sözleşmesinde yapılan değişiklikler ile nedenleri

Genel Yaşam Sigorta A.Ş. 19 Aralık 1997 tarihinde hayat sigortası branşında faaliyet göstermek üzere kurulmuştur. Türkiye Genel Sigorta A.Ş.’nin %99.5 iştiraki olan Genel Yaşam, kurulduğu günden itibaren dinamizmi ve özgün hizmet yaklaşımıyla sektörde farklı bir konuma sahip olmuştur. Genel Yaşam, toplumdaki sosyal güvence eksikliğinin, özel sektör tarafından desteklenmesi gerektiği yönündeki kurumsal görüşünü, sektördeki tüm gelişim aşamalarında korumuştur. Özellikle “bireysel emeklilik” fikriyle başlayan süreçte, bu yaklaşımını ödün vermeden sürdürmüştür. Sürecin devamında sağlık hizmetleri konusunda sektördeki yapılanmayı dikkate alarak aynı kararlılıkla yoluna devam etmiştir. 2003 yılında sağlık sigortaları branşında da faaliyet gösterme kararı alarak, Genel Sigorta’nın tüm sağlık portföyünü yönetmeye başlamıştır.

Şirketimizde, Ekim 2006’dan bugüne dek uluslararası standartlar sertifikasyon kuruluşu TÜV Rheinland tarafından belgelenen ISO 9001:2000 Kalite Yönetim Sistemi uygulanmaktadır.

Yabancı yatırımların gerçekleştiği 20 Eylül 2007’de , İspanyol Sigorta Devi MAPFRE SA’nın, Genel Sigorta ve Genel Yaşam şirketlerinin % 80 hisselerini satın alma işlemi, geri kalan % 20 hisse Çukurova Grup bünyesinde kalmak suretiyle gerçekleşmiştir.

Şirket ünvanımız 07 Nisan 2009 tarihi itibarıyla MAPFRE GENEL YAŞAM SİGORTA A.Ş. olarak değişmiş olup, MAPFRE grubunun gücünü şirket unvanına da taşımıştır.

Şirketin iletişim bilgileri

Şirketin kayıtlı merkezi Yenişehir Mahallesi, İrmak Caddesi No:11 Kat:3 Beyoğlu, İstanbul / Türkiye’dir. Şirketin İstanbul, Ankara, İzmir, Adana, Antalya, Bursa ve İzmit’te Bölge Müdürlükleri; Kayseri, Konya, Samsun, Gaziantep, Eskişehir, Denizli ve İstanbul’da Şube Müdürlükleri bulunmaktadır.

Genel Müdürlük ile Bölge ve Şube Müdürlüklerine ilişkin iletişim bilgileri aşağıda yer aldığı gibidir.

Genel Müdürlük

Yenişehir Mahallesi İrmak Caddesi No:11/3
34435 Beyoğlu İSTANBUL
Tel: 0212 334 62 00
Faks:0212 249 62 51
e-posta: info@mapfregenelyasam.com

www.mapfregenelyasam.com

Büyükmükellefler V.D. 394 007 2280
Sicil No: 383726 / 331308

İstanbul Bölge Müdürlüğü

Bariş Mahallesi Eğitim Vadisi Bulvarı No:19
34520 Beylikdüzü İSTANBUL
Tel: 0212 871 46 12
Fax: 0212 871 46 13
e-posta: istanbul@mapfregenelyasam.com

Ankara Bölge Müdürlüğü

Cevizlidere Caddesi No:1/13
06520 Balgat Çankaya ANKARA
Tel: 0312 472 75 72
Faks: 0312 472 58 59
e-posta: ankara@mapfregenelyasam.com

Bursa Bölge Müdürlüğü

Alaattin Bey Mahallesi İzmir Yolu Caddesi
Uludağ Ticaret Merkezi No:277/H
16120 Nilüfer BURSA
Tel: 0224 441 41 41 pbx
Faks: 0224 441 63 55
e-posta: bursa@mapfregenelyasam.com

Kayseri Şube Müdürlüğü

Gültepe Mahallesi Mustafa Kemal Paşa Bulvarı No:52/A
Melikgazi KAYSERİ
Tel: 0352 236 36 30
Faks: 0352 233 20 30
e-posta: kayseri@mapfregenelyasam.com

Samsun Şube Müdürlüğü

Atatürk Bulvarı Kale Mahallesi Çenesizler İşhanı No:140/5
55030 İlkadım SAMSUN
Tel: 0362 431 01 21
Faks: 0362 431 01 04

İzmit/Kocaeli Bölge Müdürlüğü

Mehmet Ali Paşa Mah.Bağdat cad.No:222
41050 Yenişehir KOCAELİ
Tel: 0262 321 50 60
Faks: 0262 321 50 59
e-posta: izmit@mapfregenelyasam.com

Eskişehir Şube Müdürlüğü

Kurtuluş Mah.Cumhuriyet Bulvarı Şimşek İşhanı No:75/31
26090 Odunpazarı ESKİŞEHİR
Tel: 0222 240 13 33
Faks: 0222 240 13 38

Adana Bölge Müdürlüğü

Reşat Bey Mahallesi Vali Yolu Gülek Sitesi C Blok No:27
01120 Seyhan Adana
Tel: 0322 459 58 58
Faks: 0322 459 58 62
e-posta: adana@mapfregenelyasam.com

Antalya Bölge Müdürlüğü

Namık Kemal Bulvarı No:59
07090 Kepez ANTALYA
Tel: 0242 312 12 30 pbx
Faks: 0242 313 06 04
e-posta: antalya@mapfregenelyasam.com

İzmir Bölge Müdürlüğü

Cumhuriyet Bulvarı No:43/5
35210 Pasaport Konak İZMİR
Tel: 0232 482 14 48
Faks: 0232 483 40 34
e-posta: izmir@mapfregenelyasam.com

Konya Şube Müdürlüğü

Musalla Bağları Mahallesi Ankara Caddesi No:71/A 38030
42060 Selçuklu KONYA
Tel: 0332 235 86 86
Faks: 0332 235 80 00
e-posta: konya@mapfregenelyasam.com

Gaziantep Şube Müdürlüğü

İncilipınar Mahallesi 3 nolu Cadde Akınalan İş Merkezi
27090 Şehitkamil GAZİANTEP
Tel: 0342 220 51 11
Faks: 0342 324 00 97
e-posta : gaziantep@mapfregenelyasam.com

Denizli Şube Müdürlüğü

Saraylar Mah.Saltak cad.No:36
20010 Merkezefendi DENİZLİ
Tel: 0258 265 33 83
Faks: 0258 265 33 82

İstanbul Şube Müdürlüğü

Meclisi Mebusan caddesi No:23/1
Salıpazarı İSTANBUL
Tel: 0212 377 52 07
Faks: 0212 243 18 11
e-posta: bireyselade@mapfregenelyasam.com

Şirketin Sermayesi ve Ortaklık Yapısı

Şirketin ödenmiş sermayesi 12.000.000.- TL olup, ortaklık yapısı aşağıda yer aldığı gibidir.

MAPFRE GENEL YAŞAM SİGORTA A.Ş. 31.12.2014 tarihi itibariyle ortaklık yapısı

ORTAKLARIN ADI SOYADI / UNVANI	PAY TUTARI (TL)	PAY ORANI (%)
MAPFRE GENEL SİGORTA A.Ş.	11.940.000	99.50%
ÇUKUROVA HOLDİNG A.Ş.	24.000	0.20%
DEMİR TOPRAK A.Ş.	12.000	0.10%
ENDÜSTRİ HOLDİNG A.Ş.	12.000	0.10%
SİNAİ VE MALİ YATIRIMLAR HOLDİNG A.Ş.	12.000	0.10%
TOPLAM	12.000.000	100%

* Şirket Yönetim Kurulu başkan ve üyelerinin ortaklık yapısı içerisinde herhangi bir payları bulunmamaktadır.

Şirketin Sermaye ve Ortaklık Yapısındaki Değişiklikler

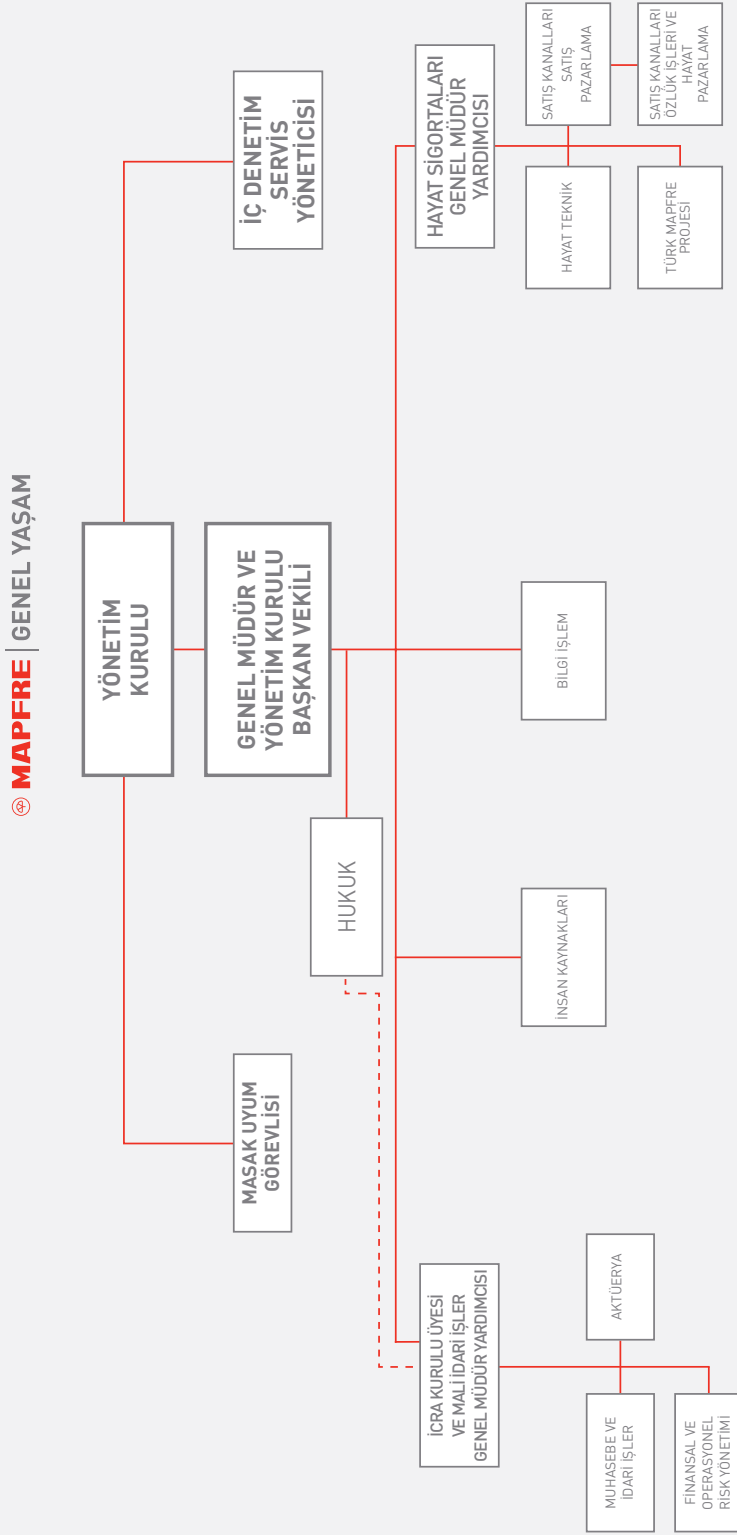
Şirket 17 Aralık 2013 tarih 2013/22 Yönetim Kurulu kararı ile mevcut sermayesini 20.1.1 TL azaltma kararı almıştır. Konu ile ilgili olarak 2014/01 sayılı Yönetim Kuruluna istinaden 18 Şubat 2014 tarihinde Olağanüstü Genel Kurul toplantısı yapılmıştır. Şirket 16 Haziran 2014 tarihinde 20.000.000 TL'yi ortaklarına hisseleri oranında nakden ödeyerek sermaye azaltım işlemini tamamlamıştır.

Şirketin İmtiyazlı Payı ve Bu Paylara Tanınmış Haklar

Şirketin 31.12.2014 tarihi itibariyle imtiyazlı payı ve bu paylara tanınmış haklar bulunmamaktadır.

Organizasyon Şeması

Şirketin organizasyon şeması aşağıda yer aldığı gibidir.



Yönetim Kurulu

Şirketimizin 28 Eylül 2012 tarihinde yapılan Olağanüstü Genel Kurul toplantısında üç yıl müddetle Yönetim Kurulu Üyeliğine seçilen ve 05 Ekim 2012 tarih 2012/21 sayılı Yönetim Kurulu toplantısında, 31.03.2014 tarihli Olağan Genel Kurul toplantısında ve 29.08.2014 tarih 2014/19 sayılı Yönetim Kurulu toplantılarında yapılan görev dağılımı neticesi oluşan Yönetim Kurulumuz aşağıda yer almaktadır.



GÖREVE ATANMA TARİHİ

15.12.2011

SORUMLU OLDUĞU ALAN

Mapfre Genel Yaşam Sigorta A.Ş.
Yönetim Kurulu Başkanı

ÖĞRENİM DURUMU

Universidad Complutense
İşletme Fakültesi

GÖREV SÜRELERİ VE MESLEKİ DENEYİMLERİ

2011/12 Mapfre Genel Yaşam Sigorta A.Ş. Yönetim Kurulu Başkanı
2011/05 Mapfre Genel Yaşam Sigorta A.Ş. Yönetim Kurulu Üyesi
2011/03 Mapfre Internacional Genel Müdür
2008/09 Mapfre Internacional Genel Müdür Vekili
2007/09 Mapfre Genel Sigorta A.Ş. Yönetim Kurulu Üyesi
2007/03 Mapfre Internacional Finans Direktörü
1995 Mapfre Reinsurance Genel Müdür Vekili
1992-1995 Mapfre Reinsurance Teknik Muhasebe Müdürü
1987-1992 Corporation Mapfre Teknik Muhasebe Müdürü

Pedro Lopez Solanes / Yönetim Kurulu Başkanı



GÖREVE ATANMA TARİHİ

08.06.2011

SORUMLU OLDUĞU ALAN

Mapfre Genel Yaşam Sigorta A.Ş.
Yönetim Kurulu Başkan Yrd. Genel Müdür

ÖĞRENİM DURUMU

Boğaziçi Üniversitesi
Bilgisayar Mühendisliği

GÖREV SÜRELERİ VE MESLEKİ DENEYİMLERİ

2011/06 - Genel Müdür ve Yönetim Kurulu Üyesi
2009-Genel Müdür ve Yönetim Kurulu Üyesi (Mapfre Genel Sigorta)
2006-Genel Müdür Baş Yardımcısı (Mapfre Genel Sigorta)
2002- Genel Müdür Yardımcısı (Mapfre Genel Sigorta)
1996- Koordinatör (Mapfre Genel Sigorta)
1990-1993 Pazarlama-Yangın Servisi Müdür (Mapfre Genel Sigorta)

Serdar Gül / Yönetim Kurulu Başkan Yrd. Genel Müdür



GÖREVE ATANMA TARİHİ

20.09.2007

SORUMLU OLDUĞU ALAN

Mapfre Genel Yaşam Sigorta A.Ş.
Yönetim Kurulu Üyesi

ÖĞRENİM DURUMU

Ankara Üniversitesi Siyasal Bilimler Fakültesi
Maliye

GÖREV SÜRELERİ VE MESLEKİ DENEYİMLERİ

1991 - Cukurova Holding Mevzuat Denetim Koordinatörü
1985 - 1991 Maliye Bakanlığı Hesap Uzmanları Kurulu Hesap Uzmanı

İbrahim Alpay Demirtaş / Yönetim Kurulu Üyesi



GÖREVE ATANMA TARİHİ

15.12.2011

SORUMLU OLDUĞU ALAN

Mapfre Genel Yaşam Sigorta A.Ş.
Yönetim Kurulu Üyesi

ÖĞRENİM DURUMU

ODTÜ İktisadi ve İdari Bilimler

GÖREV SÜRELERİ VE MESLEKİ DENEYİMLERİ

2011 - Mapfre Assistance Bölge Direktör Vekili
2000 Tur Assist LTD. S. / Genel Müdür
1999-2000 Inter Hayat A.Ş. / Genel Müdür Yardımcısı
1997-1999 Nordstern İmtaş Hayat A.Ş. / Genel Müdür Yardımcısı
1990-1997 Şark Hayat Sigorta / Satış Müdürü

Ali Güven Aykaç / Yönetim Kurulu Üyesi



GÖREVE ATANMA TARİHİ

29.08.2014

SORUMLU OLDUĞU ALAN

Mapfre Genel Yaşam Sigorta A.Ş.
Yönetim Kurulu Üyesi

ÖĞRENİM DURUMU

University of Liege (Belgium)

GÖREV SÜRELERİ VE MESLEKİ DENEYİMLERİ

2014 Mapfre S.A Regional CEO Avrupa, Akdeniz ve Africa
2008-2013 Mapfre Asistencia Global Operasyonlardaki sorumlu Genel Müdür
2006-2007 Mapfre Asistencia Genel Müdür
1994 Mapfre Asistencia Üst Düzey Yönetici

Nikolaos Antimisaris / Yönetim Kurulu Üyesi



GÖREVE ATANMA TARİHİ

23.07.2014

SORUMLU OLDUĞU ALAN

Mapfre Genel Yaşam Sigorta A.Ş.
Yönetim Kurulu Üyesi

ÖĞRENİM DURUMU

İ.T.Ü İnşaat Fakültesi
İnşaat Mühendisliği

GÖREV SÜRELERİ VE MESLEKİ DENEYİMLERİ

2011 G.T.E Endüstri A.Ş Yönetim Kurulu Başkan Vekili
2001 Bemka Emaye Tel A.Ş Yönetim Kurulu Başkan Vekili
1978-2002 Kavi Kablo A.Ş Yönetim Kurulu Başkan Vekili

Hüsamettin Kavi / Yönetim Kurulu Üyesi

Üst Yönetim

Şirketimiz üst yönetimi Genel Müdür ve 2 Genel Müdür Yardımcısından oluşmaktadır. Görev dağılımları aşağıda belirtilmiştir.

	<p>GÖREVE ATANMA TARİHİ 08.06.2011</p> <p>SORUMLU OLDUĞU ALAN Mapfre Genel Yaşam Sigorta A.Ş. Yönetim Kurulu Başkan Yrd. Genel Müdür</p> <p>ÖĞRENİM DURUMU Boğaziçi Üniversitesi Bilgisayar Mühendisliği</p>	<p>GÖREV SÜRELERİ VE MESLEKİ DENEYİMLERİ 2011/06 - Genel Müdür ve Yönetim Kurulu Üyesi 2009-Genel Müdür ve Yönetim Kurulu Üyesi (Mapfre Genel Sigorta) 2006-Genel Müdür Baş Yardımcısı (Mapfre Genel Sigorta) 2002- Genel Müdür Yardımcısı (Mapfre Genel Sigorta) 1996- Koordinatör (Mapfre Genel Sigorta) 1990-1993 Pazarlama-Yangın Servisi Müdür (Mapfre Genel Sigorta)</p>
<p>Serdar Gül / Yönetim Kurulu Başkan Yrd. Genel Müdür</p>		
	<p>GÖREVE ATANMA TARİHİ 01.01.2009</p> <p>SORUMLU OLDUĞU ALAN Mapfre Genel Yaşam Sigorta A.Ş. Mali ve İdari İşler Genel Müdür Yardımcısı</p> <p>ÖĞRENİM DURUMU Marmara Üniversitesi İktisadi ve İdari Bil. Fak. University of Illinois at Urbana-Champaign, USA Finans / Yüksek Lisans</p>	<p>GÖREV SÜRELERİ VE MESLEKİ DENEYİMLERİ 05.2006-01.2009 TSRSB Genel Sekreter Yrd. 2005-2006 T.C. Başbakanlık Sigorta Denetleme Kurulu / İstanbul Grup Başkanı 04.1990-05.2006 T.C. Başbakanlık Sigorta Denetleme Kurulu/Sigorta Denetleme Uzmanı</p>
<p>Erdiñç Yurtseven / Genel Müdür Yardımcısı</p>		
	<p>GÖREVE ATANMA TARİHİ 01.08.2009</p> <p>SORUMLU OLDUĞU ALAN Mapfre Genel Yaşam Sigorta A.Ş. Hayat Sigortaları Genel Müdür Yardımcısı</p> <p>ÖĞRENİM DURUMU İstanbul Üniversitesi Siyasal Bilgiler Fakültesi Kamu Yönetimi</p>	<p>GÖREV SÜRELERİ VE MESLEKİ DENEYİMLERİ 1988-2009 Allianz Hayat ve Emeklilik Satış Grup Müdürü</p>
<p>Engin Canıdar / Genel Müdür Yardımcısı</p>		

Şirket genel kurulunca verilen izin çerçevesinde yönetim organı üyelerinin kendisi veya başkası adına yaptığı işlemler ile rekabet yasağı kapsamında faaliyeti bulunmamaktadır.

Personel Sayısı

Şirketimiz bünyesinde Aralık 2014 sonu itibariyle çift bordrolu çalışanlar dahil toplam 49 personel istihdam edilmekte olup, Genel Müdürlük bünyesinde 36 personel; İstanbul, Adana, Ankara, Antalya, Bursa, İzmir, İzmit/Kocaeli, Eskişehir Bölge Müdürlüklerinde ve Kayseri, Konya, Samsun, Denizli ve İstanbul Şube Müdürlüklerinde 13 personel ile faaliyet göstermektedir.

Şirket Yönetim Kurulu Genel Müdür dahil 6 üyeden oluşmaktadır. Şirket üst yönetiminde Genel Müdür, 2 Genel Müdür Yardımcı görev yaparken, kalan diğer personel; 4 direktör, 23 orta düzey yönetici (birim, servis ve bölge yöneticileri), 19 teknik ve idari personelden oluşmaktadır.

Şirket personel kadrosunun eğitim ve cinsiyet olarak gösterildiği tablo aşağıdadır.

Mezun Olduğu Bölüm	Bay	Bayan	Toplam
İlkokul	0	0	0
Ortaokul ve Dengi	1	0	1
Lise ve Dengi	0	3	3
2 Yıllık Yüksek Okul	3	0	3
Üniversite	17	11	28
Lisansüstü	9	5	14
TOPLAM	30	19	49

İnsan Kaynakları Uygulamalarına İlişkin Bilgiler

Kurumsal hedeflerimizin gerçekleştirilebilmesinin, çalışanlarımızın beceri ve çabaları ile doğru orantılı olduğundan yola çıkarak,

- En iyilerin çalışmak istediği,
- Potansiyellerini yüksek performansa dönüştürebildikleri için kalıcı ve mutlu oldukları,
- Hizmet kalitesi ve müşteri memnuniyetinin çalışan çıktısı olduğu bir kurum kültürü yaratmak

İnsan Kaynakları vizyonu doğrultusunda;

a) Karşılıklı saygı ve güvenin esas olduğu, belirlenen hedeflere ulaşmada herkesin kendini sorumlu hissettiği bir çalışma ortamı oluşturulmasını ve sürekliliğini sağlamayı,

b) Çalışanlar ve yöneticileri arasında güven ve karşılıklı anlayışın temeli olan çift yönlü açık iletişimi teşvik etmeyi,

c) Yapılan işlerin en verimli çalışmayı sağlayacak şekilde yapılandırılması ve personelin bilgi ve yeteneklerine uygun görevlerde çalışmasının sağlanmasını,

d) Çalışanların performanslarının objektif ölçütlerle değerlendirilmesini, yüksek performans gösteren personelin takdir, teşvik ve motive edilmesini,

e) Personelin kariyer gelişimi, terfi ve ücretlendirmesinin objektif bir sistem içinde yürütülmesini,

f) Çalışanların mesleki ve kişisel gelişimleri ile ilgili eğitim ihtiyaçlarını tespit etmeyi, planlamayı ve uygulamayı,

g) Çalışanların kendilerini ve işlerini geliştirmelerini, önerileriyle iyileştirmeler yapabilmelerini teşvik eden bir çalışma ortamı oluşturmayı ve sürdürmeyi,

h) İşe ve kurum kültürüne uygun kişilerin öncelikli olarak Şirketin mevcut insan kaynağından ilgili işlere yerleştirilmesini, yüksek performanslı çalışanların sorumluluk taşıyan görevlere getirilme önceliğine sahip olmasını ve çalışanların kısa sürede performans gösterebilmeleri için atandıkları işe uygun şekilde hazırlanmasını,

i) Güvenli ve sağlıklı bir iş ortamı oluşturmayı,

j) Çalışanların tüm haklarını kanun ve kurallar çerçevesinde değerlendirmeyi ve uygulamayı, taahhüt eder ve hedefler.

İnsan gücü MAPFRE SİSTEMİ içerisinde en önde gelen değerdir. Bu alanda sağlanacak her türlü gelişmenin kurumumuzun gelecekteki başarısında anahtar rol oynadığı bilinciyle MGG İK Politikaları, doğru kişiye doğru eğitimleri vermek yoluyla;

- Etkin insan yönetimi becerilerine sahip,
- Öğrenmeyi ve gelişimi teşvik eden
- İK uygulamalarını bilen ve uygulayan

Liderler yetiştirmeye odaklı bir yönetim felsefesini benimser.

MAPFRE GENEL SİGORTA'da Yetenek Yönetimi, yeni çalışanların kuruma entegrasyonu ve geliştirilmesi, mevcut çalışanların gelişimi ve elde tutulması ve en iyi ve en yetenekli çalışanları şirketimize kazandıracak, performansını yönetecek, potansiyelini ortaya çıkaracak süreçleri ifade etmektedir. Yetenek yönetimi uygulamalarımız performans yönetimi, liderlik gelişimi, işgücü planlaması ve yetenek açıklarının tespiti ve işe alım sistemlerimizle doğrudan ilişkilidir.

Sorumlulukların yönetim seviyelerinden başlayarak her bir çalışanımıza bireysel olarak aktarılması yoluyla, çalışanlarımızın faaliyetlerini yerine getirirken kurumumuzun iş hedefleriyle ilgili sorumluluk sahibi olmaları hedeflenir.

İK Uygulamaları insan gücüne ilişkin planlama ve stratejileri geliştirip uygulamak suretiyle şirketimizin misyonu, hedefleri, amaçları ve bütçelerinin gerçekleştirilmesine hizmet eder.

Kurumsal politikalarımız, kurumsal değerlerimizden yola çıkarak, Şirketteki tüm işlerin etkin, verimli, yürürlükteki yasalara uygun ve etik bir şekilde yürütülebilmesinin temini için; personel istihdamının şekil ve şartlarının belirlenmesi ve ücretlendirilmesinde, personelin eğitiminde, performansının izlenmesinde ve işten ayrılmasında uyulması gereken temel yaklaşımları ortaya koyar.

Amaç, gerek Şirketin gerekse Personelin mesleki faaliyetlerine yön vermesi gereken kurumsal değerleri ve temel ilkeleri yansıtmaktır.

MAPFRE GENEL GRUP kurumsal politikaları, MAPFRE SİSTEMİ tarafından belirlenen genel esaslara göre saptanır, yayınlanır ve yürütülür. Kurumsal politikaların uygulanmasından ve uygulamanın kontrolünden, tüm seviyedeki yöneticiler ve Personel birlikte sorumludurlar.

MAPFRE GENEL GRUP Vizyon, Misyon ve Değerleri

Vizyonumuz

Dünya çapında güvenilir sigorta şirketi olmaktır.

Misyonumuz

Biz, hizmette sürekli ilerleme ve müşterilerimizle, dağıtım kanallarımızla, tedarikçilerimizle, hissedarlarımızla ve toplumla mümkün olan en iyi ilişkileri geliştirme amacıyla çalışan çok uluslu bir ekibiz.

Değerlerimiz

Sermaye Gücü

- Sürdürülebilir sonuçlar ile finansal güç.
- Uluslararası çeşitlendirme ve farklı pazarlarda konumun sağlamaştırılması.

Bütünlük

- Davranışlarımıza yön veren etik değerler.
- Tüm faaliyetlerimizin odağında yer alan sosyal sorumluluk anlayışı.

Hizmet Ruhu


- Faaliyetlerimizi yürütürken sürekli mükemmellik arayışı.
- Müşteri ilişkilerini korumaya ve gözetmeye odaklanmış iş anlayışında süreklilik.

Liderlik İçin Yenilikçilik

- Sürekli gelişme ve ilerleme çabası.
- İşe ve iş hedeflerine hizmet eden faydalı teknoloji.

Adanmış Bir Ekip

- MAPFRE projesine kendini tam anlamıyla adanmış bir ekip.
- Ekibin yetenek ve becerilerinin sürekli eğitim ve gelişimi.



YÖNETİM ORGANI ÜYELERİ İLE ÜST DÜZEY YÖNETİCİLERE SAĞLANAN MALİ HAKLAR


Ⓢ **MAPFRE** | **GENEL YAŞAM**

Yönetim Organı Üyeleri İle Üst Düzey Yöneticilere Sağlanan Mali Haklar

Yönetim organı ve üst düzey yöneticiler içerisinde Yönetim Kurulu Üyeleri, Genel Müdür, Genel Müdür Yardımcıları ve Direktörler yer almaktadır.

Yönetim organı üyeleri ile üst düzey yöneticilere 2014 yılı içerisinde sağlanan huzur hakkı, ücret, prim, ikramiye, kar payı gibi mali menfaatlerin brüt toplam tutarı 1.174.471 TL olarak gerçekleşmiştir.

Yönetim organı üyeleri ile üst düzey yöneticilere 2014 yılı içerisinde verilen ödenek, yolculuk, konaklama ve temsil giderleri toplamı 41.799 TL ve ayni ve nakdi imkanlar, sigortalar ve benzeri teminatlar toplamı ise 121.892 TL olarak gerçekleşmiştir.



ARAŞTIRMA VE GELİŞTİRME ÇALIŞMALARI


Ⓢ **MAPFRE** | **GENEL YAŞAM**

Yeni Hizmet ve Faaliyetlerle İlgili Olarak Araştırma Geliştirme Uygulamalarına İlişkin Bilgiler

MAPFRE GENEL YAŞAM SİGORTA, yeni ürün ve/veya yeni hizmetlerin oluşturulmasında aşağıda belirtilen prosedürleri esas almaktadır:

- Müşteri ve kaynak bazında (acente, broker vb.) yeni ihtiyaçların tespit edilmesi ve talepleri dikkate alarak yeni ürün ve/veya yeni hizmet ihtiyacının belirlenmesi,
- Potansiyel iş hacminin tespitine yönelik fizibilite çalışmalarının (piyasa araştırması – benchmarking) yapılması ve konuyla ilgili MAPFRE Merkezi'nden know how desteğinin araştırılarak yeni ürün ve/veya yeni hizmet tasarım planının hazırlanması,
- Ürün ve/veya hizmete ilişkin ilgili branşla ilgili yasal süreçlerin incelenmesi,
- Ürün ve/veya hizmete ilişkin teminat kapsamı, tarifinin sigorta kanunu çerçevesinde ve Sigorta Genel Şartlarına uygunluğu ve muhtemel reasürans koşulları dikkate alınarak oluşturulması,

Şirketin, yeni ürünler ile ilgili Mevzuat gereği Hazine Müsteşarlığı Sigortacılık Genel Müdürlüğü'ne başvurarak ilgili onay alınması söz konusu olabilmektedir. Bu ihtiyacın doğduğu durumlarda yeni ürün ile ilgili çalışmalar tamamlandıktan sonra, son aşama olarak başvuru ve onay için gerekli çalışmalarla süreç tamamlanmaktadır.



ŞİRKET FAALİYETLERİ VE FAALİYETLERE İLİŞKİN ÖNEMLİ GELİŞMELER

Ⓢ **MAPFRE** | **GENEL YAŞAM**

Şirket Faaliyetleri ve Faaliyetlere İlişkin Önemli Gelişmeler

Şirket'in 2014 yılı içerisinde gerçekleştirmiş olduğu herhangi bir yatırımı bulunmamaktadır.

2014 Yılı İç Kontrol Sistemi Faaliyetleri

Şirketimiz İç Kontrol Sistemi; Hazine Müsteşarlığı Sigorta ve Reasürans İle Emeklilik Şirketlerinin İç Sistemlerine İlişkin Yönetmeliği uyarınca iç kontrol ve risk yönetimi sorumluları tarafından Genel Müdür'e bağlı olarak ve nihai sorumluluk Yönetim Kurulunda olmak üzere yürütülmektedir. Yönetim Kurulunda, iç sistemlerden sorumlu yönetim kurulu üyesi hali hazırda atanmış olup, MAPFRE İç kontrol Politikası doğrultusunda İç kontrol Sistemi işlevini sürdürmektedir. Meri mevzuatın öngördüğü İç Kontrol ve Risk Yönetimi Faaliyetlerine İlişkin Yönetmelik hali hazırda mevcut olup, iç kontrol sisteminin esasları, faaliyet süreçleri ve görev ayrımını, iç kontrol sistemi sorumlularının yetki ve sorumluluklarını belirtmektedir.

İç Kontrol Sistemi, şirketimizin hedeflerine ulaşması doğrultusunda yürütülen faaliyetlerin verimli ve etkin şekilde sürdürülmesi, finansal bilgilerin güvenilirliği, dış ve iç kurallar ile uyum içinde olunmasını sağlamak için üst yönetim ile birlikte gerekli yönetim modeli kuralları doğrultusunda bütün çalışanlara ait bir dizi süreçtir. İç kontrol sistemi sorumluları, şirketimiz bünyesinde farklı alanlardaki görevlerini yürütmenin yanı sıra, MAPFRE İç Kontrol Politikası ve Sigorta ve Reasürans İle Emeklilik Şirketlerinin İç Sistemlerine İlişkin Yönetmelikte belirtilen ilkeler ışığında üst yönetim ile birlikte, iç kontrol sisteminin etkin bir şekilde yürütülmesinden sorumlu kılınmışlardır. İç Kontrol Politikası, iç kontrol sisteminin yönetim modelini oluşturan sorumluların görevlerini de tanımlamaktadır.

İç Kontrol Sistemi kapsamında şirketin operasyonel riskleri Riskmap denilen bir uygulama ile ölçülerek, değerlendirme sonucu oluşturulan risk haritalarında riskli bulunan alanlar ile ilgili aksiyon planları hayata geçirilmektedir. Ayrıca, Risk Yönetimi Komitesi şirketin yatırım portföyündeki riskleri analiz etmekte ve risk limitlerini belirlemektedir. Söz konusu risk limitlerine uyum günlük olarak takip edilmekte ve raporlanmaktadır. İç kontrol Sistemi, MAPFRE'nin faaliyetlerinin verimli ve etkin şekilde, iç kurallar ve yasal düzenlemelerle uyum içerisinde ve İyi Yönetişim Yönetmeliğinde belirlenen ilke ve değerler çerçevesinde yürütülmesi için tasarlanmış bir dizi süreçtir. Buradan hareketle, şirketimizin yasal düzenlemelere ve şirket içi kurallara uygun hareket etmesinin sağlanması ve kontrolü amacıyla bir Uyum Fonksiyonu oluşturulmuş olup, Uyum Fonksiyonunun amacını, kapsamını, yetki ve görevlerini belirleyen bir Uyum Politikası bulunmaktadır.

İç Kontrol Sistemi yıllık iş planında belirtilen eylem planları gerçekleştirilmekte olup, yıl içinde İç kontrol ve Risk Yönetimi kapsamında yapılan tüm faaliyetleri özetleyen yıllık İç Kontrol Raporu hazırlanmakta ve Ana Ortaklığa sunulmaktadır. Ayrıca, iç kontrol sistemi kapsamında alınmış önlemleri incelemek ve yayınlanan eylem planlarının takibini yapmak üzere, iç kontrol sistemi her yıl iç denetime tabi tutulmaktadır.

2014 Yılı İç Denetim Faaliyetleri

2014 yılı İç Denetim faaliyetlerinde; Şirketin tüm iş ve işlemlerinin, özellikle yürürlükteki kanun, yönetmelik, tebliğ, tarife ve talimatlar, genel şartlar ile diğer mevzuata, şirketin iç yönergeleri ile yönetim stratejisi ve politikalarına uygunluğunun kontrol edilmesi, denetlenmesi ile hata, hile ve usulsüzlüklerin önlenmesi ve tespiti amaçlanmıştır.

Bu amaçlar doğrultusunda 2014 yılı İç Denetim Birimi faaliyetleri MAPFRE GENEL YAŞAM SİGORTA A.Ş.'nin dışarıdan hizmet alımı dahil tüm faaliyetlerini Genel Müdürlük Birimlerini, Bölge Müdürlüklerini ve acentelerini de kapsayacak şekilde MAPFRE GENEL YAŞAM SİGORTA A.Ş. İç Denetim Birimleri Yönetmeliği çerçevesinde gerçekleştirilmiştir.

2014 yılında İç Denetim Birimi tarafından 24 adet denetim gerçekleştirilmiştir. Bu denetimlerden 6 adedi Merkezi Hizmetler, 13 adedi Bölge ve Şube Müdürlüğü, 3 adedi Özel Görev, 1 adedi Bilgi Teknolojileri ve 1 adedi ise acente denetimlerinden oluşmaktadır.

İç Kontrol Sistemi Faaliyetleri ile İç Denetim Faaliyetlerini Hakkında Yönetim Görüşü

2014 Yılı içerisinde gerçekleştirilen iç denetim faaliyetleri sonucunda; Genel Müdürlük Birimleri ve Bölge Müdürlükleri ile denetlenen acentelerin, genel olarak şirket prensip ve politikalarına uygun olarak faaliyet gösterildiği gözlenmiş olup, şirketi mali açıdan önemli ölçüde etkileyecek bir uygulama tespit edilememiştir.

Finansal riskler ve sigortacılık riskleri, risk bazlı bir sermaye yeterliliği modeli ile gözlemlenmektedir. Ayrıca, yatırımlardan kaynaklanan risklerin takibine ilişkin politika ve prosedürler de belirlenmiştir. Bu amaçla Şirket 22.03.2013 tarih 2013/09 sayılı Yönetim Kurulu toplantısında ;

1. Finansal yatırımlara ilişkin yönetmelik onaylanmıştır,
2. Yatırım komitesinin ismi Yatırım Strateji Komitesi olarak değiştirilmiştir.
3. Risk Yönetim Komitesi kurulmuş ve üyeleri atanmıştır. Risk Yönetim Komitesi üyeleri Genel Müdür, Mali ve İdari İşlerden sorumlu Genel Müdür Yardımcısı ile Finansal ve Operasyonel Risk Yönetimi Servis Yöneticisi olarak belirlenmiştir.

- 31.12.2014 tarihi itibarıyla Şirketin direkt ve/veya dolaylı iştiraki bulunmamaktadır.
- Şirketin iktisap ettiği kendi payı bulunmamaktadır.

Kamu Denetimi

Şirket 2014 yılı hesap dönemi içerisinde herhangi bir kamu denetiminin tabi tutulmamıştır.

Özel Denetim

Şirketin Bağımsız Denetim ve Vergi denetimi konusunda çalıştığı denetim firmaları ile ilgili bilgiler ve denetim saatleri aşağıda yer aldığı gibidir.

BAĞIMSIZ DENETİM FİRMASININ

UNVANI	GÜNEY BAĞIMSIZ DENETİM VE SERBEST MUHASEBECİ MALİ MÜŞAVİRLİK A.Ş.
ADRES	ESKİ BÜYÜKDERE CADDESİ ORJİN MASLAK PLAZA NO.27, 34398 MASLAK, SARIYER / İSTANBUL
VERGİ DAİRESİ SİCİL NO	BOĞAZİÇİ KURUMLAR V.D 435 030 3260
TELEFON NO	0212 315 30 00
FAKS NO	0212 230 82 91

2014 YILI DENETİMİ

SÜRESİ

SORUMLU ORTAK BAŞ DENETÇİ	25 SAAT
BAŞ DENETÇİ	75 SAAT
KIDEMLİ DENETÇİ	10 SAAT
DENETÇİ VE DENETÇİ YARDIMCILARI	990 SAAT
TOPLAM	1.100 SAAT

YEMİNLİ MALİ MÜŞAVİR FİRMASININ

UNVANI	FK YEMİNLİ MALİ MÜŞAVİRLİK LTD. ŞTİ.
ADRES	ATA 4 ÇARŞI PLAZA KAT.3 D.34 PLAZA ATAŞEHİR - İSTANBUL
VERGİ DAİRESİ SİCİL NO	KOZYATAĞI V.D 385 034 6662
TELEFON NO	0216 456 07 79
FAKS NO	0216 456 06 82

2014 YILI DENETİM TAKVİMİ

MAYIS 2014	3 GÜN
TEMMUZ 2014	2 GÜN
AĞUSTOS 2014	5 GÜN
EKİM 2014	2 GÜN
ARALIK 2014	3 GÜN
OCAK 2015	2 GÜN
ŞUBAT 2015	2 GÜN
NİSAN 2015	3 GÜN
TOPLAM	22 GÜN

Şirketin İç Denetim Sorumlusu ve 6102 Sayılı Türk Ticaret Kanunu'na Göre Yetkili Denetçiye İlişkin Bilgiler

İç Denetim Sorumlusu

GÖREVE ATANMA TARİHİ

07.05.2010

SORUMLU OLDUĞU ALAN

Mapfre Genel Yaşam Sigorta A.Ş.
İç Denetim Müdürü

ÖĞRENİM DURUMU

Dokuz Eylül Üniversitesi İnşaat Mühendisliği
Northern Iowa Üniversitesi MBA

GÖREV SÜRELERİ VE MESLEKİ DENEYİMLERİ

2008-2010 KPMG İç Denetim Müdür Yardımcısı
2004-2008 Anadolu Sigorta A.Ş. Müfettiş.

Y. Emre Göçmen / İç Denetim Başkanı

31 Mart 2014 tarihinde yapılan Olağan Genel Kurul toplantısının 8 numaralı gündem maddesi içeriğinde seçilen yetkili denetçiye ilişkin bilgiler aşağıda yer aldığı gibidir.

Güney Bağımsız Denetim ve SMMM A.Ş.

Eski Büyükdere Caddesi Orjin Maslak Plaza No.27 Maslak, Sarıyer / İstanbul

Boğaziçi Kurumlar Vergi Dairesi - 435 030 3260

Tel: 0212 315 30 00

Fax: 0212 230 82 91

www.ey.com

Şirket Aleyhine Açılan Davalar

Şirketin mali durumunu ve faaliyetlerini etkilememekle birlikte Şirket aleyhine açılmış olan ve halen devam eden dava sayısı 48 adettir. Bu davaların 34 adedi Hayat branşına ait hasarlar ile ilgili olup 945.816 TL'ye, 14 adedi Sağlık branşına ait hasarlar ile ilgili olup 567.558 TL'ye karşılık gelmektedir.

Her iki branşta yer alan bu davalar şirket mali tablolarında Muallak Hasar olarak yer almakta olup diğer davalar için ise karşılık ayrılmış durumdadır.

Geçmiş Dönemlerde Belirlenen Hedeflere Ulaşıp Ulaşamadığı, Genel Kurul Kararlarının Yerine Getirilip Getirilmediğine İlişkin Bilgiler

MAPFRE GENEL YAŞAM SİGORTA, daha önceki yıllarda olduğu gibi 2014 yılında da vizyonu doğrultusunda çalışmalarını başarı ile sürdürmüştür.

Şirketimiz, bilindiği üzere 01.08.2011 tarihi itibari ile sağlık branşındaki faaliyetlerine mevcut yazılmış olan işlere ait gelecek talepler haricinde son vermiştir. Bu tarihten sonra gelecek yeni iş ve yenileme talepleri MAPFRE GENEL SİGORTA A.Ş tarafından karşılanmaktadır.

Hayat sigortalarındaki faaliyetlerimizde risk ağırlıklı ürünlerdeki verimliliklerimiz arttırılarak sürdürülmüştür.

Şirketimiz toplam 4.681.698 TL vergi öncesi kar üretmiştir.

Yurt çapında daha geniş kitlelere ulaşabilmek ve acentelerine daha yakından hizmet verebilmek amacıyla ile başlamış olduğumuz teşkilatlanma çalışmaları çerçevesinde Ankara, İzmir, Bursa, Adana, Antalya, İzmit ve İstanbul Bölge müdürlükleri, Kayseri, Konya, Samsun ve Gaziantep, Denizli, Eskişehir ve İstanbul Şube Müdürlükleri açılarak faaliyetlerimiz daha da yaygın bir hale getirilmiştir.

Şirketimiz 2015 yılında, iş sonuçlarını daha da iyileştirmek ve hizmette rekabeti daha ileri seviyelere taşımak gayretinde faaliyetlerine devam edecektir.

31.03.2014 tarihinde yapılan Olağan Genel Kurul toplantısında alınan tüm kararlar Şirket yönetimince yerine getirilmiştir.

Olağanüstü Genel Kurul Toplantısı

Şirket 18.02.2014 ve 23.07.2014 tarihlerinde Olağanüstü Genel Kurul toplantıları yapmıştır. 18.02.2014 tarihli toplantının esas gündemi, Şirket'in Ana Sözleşmesinin Maddesinin tadili ile Şirket sermayesinin 20.000.000.- TL azaltılarak 32.000.000.- TL'den 12.000.000.- TL'sine düşürülmesi, azaltılacak sermaye olan 20.000.000.- TL'nin nakit olarak mevcut ortaklara doğrudan hisselerine tekabül eden miktarda ödenmesidir.

23.07.2014 tarihli toplantının esas gündemi, Şirket'in Ana Sözleşmesinin 4,5,7, 9, 10, 11, 12, 14, 15, 16, 18, 19, 21, 22, 23, 25, 26, 27, 28, 31, 32, 33, 35, 37. maddelerinin tadili ve Şirket Ana Sözleşmesinden 10, 11, 26, 27, 28'inci maddelerinin çıkarılması ile Sn. Hüsamettin Kavi'nin 6. üye olarak atanması ve yıllık ücretinin belirlenmesi konularında karar alınmıştır.

Yönetim Kurulu Üyelerinin Toplantılara Katılımları Hakkında Bilgiler

Ana sözleşmeye göre, Yönetim Kurulu gerekli gördükçe toplantı yapmaktadır.Toplantıların geçerli olması için üyelerin yarıdan bir fazlasının bulunması şarttır.Kararlar hazır bulunan üyelerin çoğunluğu ile verilir.Yönetim Kurulu, şirketi idare ve hisse sahipleriyle 3. Şahıslara karşı ve mahkemeler önünde temsil eder. Yıl içerisinde oybirliği ile alınan 25 yönetim kurulu kararının 21 inde tüm üyelerin katılımı vardır.

- Şirketin 2014 yılında yapmış olduğu Sosyal Sorumluluk projesi ile herhangi bir bağış harcaması bulunmamaktadır.

Şirketler Topluluğu ile İlişkiler ve Sonuçları

Hakim şirketin, Şirketimizin çalışacağı şirketler konusunda doğrudan bir yönlendirmesi bulunmamaktadır. Ancak Şirketimiz, şirket politikaları çerçevesinde piyasa koşullarında olmak kaydı ile 2014 yılında yukarıda yer alan MAPFRE GRUBU şirketleri ile çalışmıştır.

Şirketimizin Bağlı Şirketlerle yaptığı tüm işlemleri, piyasa şartlarında olmak kaydı ile ve uygun karşı edimlerle gerçekleştirmiştir. Şirketimiz bu işlemleri neticesinde herhangi bir zarara uğramamıştır. Aksine Şirketimizin Bağlı Şirketlerle yaptığı işlemler, Şirketimizin ticari hayat göz önüne alındığında daha hızlı geri dönüşler sağlamasına ve işlemlerinin daha hızlı bir şekilde gerçekleştirilmesine neden olmuştur.

Şirketimizin 2014 yılındaki ilişkileri TTK'nın 199. Maddesi çerçevesinde değerlendirildiğinde, Şirketimizin ilişkilerinin piyasa şartlarında olmak kaydı ile ve uygun karşı edimlerle gerçekleştiği anlaşılmıştır. Buna göre Şirketin TTK'nın 199. Maddesi çerçevesinde alması gereken herhangi bir hukuki işlem ya da tedbir bulunmamaktadır.

Kurumsal Yönetim İlkeleri Uyum Raporu

MAPFRE GENEL YAŞAM SİGORTA A.Ş. KURUMSAL YÖNETİM İLKELERİ UYUM RAPORU

1. KURUMSAL YÖNETİM İLKELERİNE UYUM BEYANI

MAPFRE GENEL YAŞAM SİGORTA A.Ş. ("Şirket"), T.C. Başbakanlık Hazine Müsteşarlığı tarafından 27/4/2011 tarihinde yayınlanan "Sigorta Şirketi ve Reasürans Şirketi ile Emeklilik Şirketlerinde Kurumsal Yönetim İlkelerine İlişkin 2011/8 sayılı Genelge'de" ("Genelge") belirtilen kurumsal yönetim ilkelerine bağlı olup, iş ve işlemlerini işbu ilkelere uygun yürütmek için azami özeni göstermektedir.

Bu bağlamda Şirket Yönetim Kurulu, 17 Eylül 2013 tarih ve 2013/19 sayılı kararı ile bir Kurumsal Yönetim Komitesi kurulmasına karar vermiştir. Kurumsal Yönetim Komitesinin görevi: Genelge'de yer alan ilkelere uyumun sağlanması için gerekli çalışmaların yapılması, Yönetim Kurulu'na bu amaçla önerilerde bulunulması ve şirketin ilkelere uyumunun izlenmesidir.

Kurumsal Yönetim Komitesi üyeleri hakkında bilgiler aşağıda yer almaktadır.

İsim	Komitedeki Görevi	Şirketteki Görevi	İletişim Bilgileri Tel (212 334 90 00)
Serdar Gül	Başkan	Genel Müdür Yönetim Kurulu Üyesi	sgul@mapfregenelyasam.com
Erdinç Yurtseven	Üye	Genel Müdür Yardımcısı	eyurtseven@mapfregenelyasam.com
Necla Aksoy	Üye	İnsan Kaynakları Direktörü	naksoy@mapfregenelyasam.com
Can Akçaoğlu	Üye	Hukuk Departmanı Servis Yöneticisi	cakcaoglu@mapfregenelyasam.com

Bununla birlikte, MAPFRE INTERNATIONAL S.A.'nın üst grup şirketi olan MAPFRE S.A. tarafından 25.06.2009 tarihinde onaylanıp 1.09.2009 tarihinde yürürlüğe girmiş olan "MAPFRE Grubu Etik Değerler ve Doğru Davranış Kodu Rehberi", şirketimiz de dahil olmak üzere tüm MAPFRE Grubu iştiraklerinde uygulanmakta olup, kurumsal yönetim ilkelerinin eşitlik, şeffaflık, hesap verebilirlik ve sorumluluk esasları baz alınarak benimsenmesi konusunda önemli paya sahiptir.

2. PAY SAHİPLERİ

Şirketimiz ana ortağı MAPFRE GENEL SİGORTA A.Ş.'nin pay oranının % 99.50 olması sebebi ile ayrı bir "Pay Sahipleri İle İlişkiler" birimi oluşturulmamıştır. Pay sahipleri ile ilişkiler, Hukuk ve Mali ve İdari İşler Departmanları bünyesinde yürütülmektedir.

3. PAY SAHİPLERİNİN BİLGİ EDİNME HAKKININ KULLANIMI

Şirketimiz tarafından tüm pay sahiplerine eşit muamele edilmektedir. Bilgi alma ve inceleme hakkının kullanımında pay sahipleri arasında ayırım yapılmamakta, ticari sır niteliğinde olmayan bilgiler hariç olmak üzere pay sahiplerinin her türlü bilgisi karşılanmaktadır. Pay sahiplerinin haklarının kullanımını etkileyebilecek önemi haiz her türlü bilgi, güncel olarak şirketimiz internet sitesinde yer alan "Duyurular" kısmına pay sahiplerinin bilgisine sunulmaktadır.

4. GENEL KURUL TOPLANTILARI

Şirketimiz, Genel Kurul Toplantıları'ndan önce pay sahiplerinin Genel Kurul'a katılımını sağlayacak her türlü tedbiri zamanında almakta ve Genel Kurul gündemi hakkında eksiksiz, tereddüt yaratmayacak ve pay sahiplerine gerekli hazırlık yapma imkânı verecek şekilde bilgi vermektedir. Genel Kurul Toplantısı'nda, gündemde yer alan konular tarafsız ve ayrıntılı bir şekilde, açık ve anlaşılabilir bir yöntemle aktarılmakta; pay sahiplerine eşit şartlar altında düşüncelerini açıklama ve soru sorma imkanı verilmekte ve sağlıklı bir tartışma ortamı yaratılmaktadır. Şirketimiz, her pay sahibine oy hakkını en kolay ve uygun şekilde kullanma fırsatı sağlamaktadır.

2014 yılı içinde olağan ve olağanüstü olmak üzere üç (3) adet Genel Kurul toplantısı yapılmıştır. Her üç toplantı da şirket merkez adresi olan Yenişehir Mah. Irmak Cad. No:11, Kat:3, 34435, Beyoğlu, Dolapdere, İstanbul adresinde yapılmıştır.

31 Mart 2014 tarihinde toplanan Olağan Genel Kurul Toplantısında 01.01.2013-31.12.2013 dönemine ait faaliyet raporumuz (mali tabloları da havi şekilde), bağımsız denetçi görüşü ve Genel Kurul gündem maddelerine dayanak teşkil eden diğer belgeler pay sahiplerinin bilgisine sunulmuştur. 01.01.2014-31.12.2014 dönemine ait faaliyet raporumuz (mali tabloları da havi şekilde), bağımsız denetçi görüşü ve Genel Kurul gündem maddelerine dayanak teşkil eden diğer belgelerle pay sahiplerinin bilgisine 31.03.2015 tarihinde sunulacaktır.

18 Şubat 2014 ve 23 Temmuz 2014 tarihinde toplanan Olağanüstü Genel Kurul Toplantılarının gündemleri sırasıyla Şirket sermayesinin 32.000.000.- TL'den 12.000.000.- TL'sine düşürülmesi ve Şirket Ana sözleşmesinin ilgili hükümlerinin tadil edilmesine ilişkindir.

Her üç Genel Kurul toplantısında da Pay sahiplerimizin Genel Kurul'a katılımı konusunda herhangi bir güçlük ya da aksaklık ile karşılaşmadığı düşünülmektedir. Zira bu hususta herhangi bir bildirim alınmamıştır.

Genel Kurul tutanaklarına www.mapfregenelyasam.com adresinde yer alan şirket internet sitemizden ulaşmak mümkündür. İlgili tutanaklar, şirket merkezinde de pay sahiplerine açık tutulmaktadır. Genel Kurul'da pay sahipleri tarafından herhangi bir soru sorulmamış, gündem önerisinde bulunulmamıştır.

5. OY HAKLARI VE AZINLIK HAKLARI

Şirket, oy hakkının kullanılmasını zorlaştırıcı uygulamalardan kaçınılmakta olup her sahibinin oy hakkını ana sözleşme ve kanunlara uygun kullanması amaçlanmaktadır.

Genel Kurul'da oylama ve oy kullanma usulü, 22 Mart 2013 tarih ve 2013/11 sayılı Yönetim Kurulu Kararı ile hazırlanan ve 29 Mart 2013 tarihli Olağan Genel Kurul Toplantısı ile onaylanan "MAPFRE GENEL YAŞAM SİGORTA ANONİM ŞİRKETİ Genel Kurulunun Çalışma Esas ve Usulleri Hakkında İç Yönerge" de ayrıntıları ile belirlenmiş olup Genel Kurul Toplantılarında pay sahiplerinin incelemesi için hazır edilir.

Şirket, azınlık haklarının kullandırılmasında azami özeni göstermekte olup, pay sahiplerinin paylarının serbestçe devrini zorlaştırıcı uygulamalardan kaçınmaktadır.

6. KAR PAYI HAKKI

Şirketin karına katılım konusunda bir imtiyaz yoktur. Kar dağıtımı yasal süreler içinde ilgili yasal mevzuat ve şirket ana sözleşmesine uygun gerçekleştirilmektedir. Kar dağıtımının belirlenmesinde, ana sözleşme, uzun vadeli grup stratejileri, yatırım ve finansman politikaları, karlılık ve nakit pozisyonları ve en önemlisi sermaye yeterlilik oranı dikkate alınmaktadır. Şirketin Sermaye Yeterliliği'ne dair önümüzdeki yıllara yönelik yapılan tahminlere ve şirket hedeflerine paralel olarak kar dağıtımı kararları her sene Mart ayında yapılan Genel Kurul'da ortaklar tarafından verilmektedir.

Şirketin kar dağıtım politikası, Şirket ana sözleşmesinin 31. Maddesinde belirlenmiştir.

7. PAYLARIN DEVRİ

Payların devri, Şirket ana sözleşmesine ve ilgili mevzuata uygun şekilde yapılır. Şirket ana sözleşmesinde pay devrini kısıtlayan hüküm bulunmamaktadır.

8. BİLGİLENDİRME POLİTİKASI

Şirketimizin bilgilendirme politikası, Yönetim Kurulu kararı ile onaylanmıştır. Bilgilendirme ilgili yasal mevzuat çerçevesinde ticari sır kapsamına giren hususlar dışındaki bilgilerin taraflara zamanında ve doğru şekilde açıklanmasını amaçlamakta olup, bu bilgilerin ne şekilde, hangi sıklıkta ve hangi yollardan duyurulacağını kapsar.

Bilgilendirme politikası çerçevesinde kamuya açıklanacak bilgiler; "ilgili yasal mevzuat ile açıklanması zorunlu olan hususlar ve ilgili yasal mevzuat çerçevesinde ticari sır kapsamına giren hususlar dışında Şirketin kalite politikası; misyonu; vizyonu; değerleri; stratejisi; planları; geçmiş performansı; hedefleri; ve benzer diğer konular" olarak belirlenmiştir.

İlgili yasal mevzuat ile açıklanacağı belirtilen bilgiler, ilgili süreleri dahilinde, bunun dışında kalan hususlar ise gerektiği durumlarda yukarıda belirtilen mecralar vasıtası ile açıklanır. Bilgilendirmeler, www.mapfregenelyasam.com adresinde yer alan şirket internet adresinde ("İnternet Adresi"); şirket faaliyet raporları, Mali Raporları ve Bağımsız Denetim Raporları ile; Ticaret Sicili Gazetesi'nde; Yazılı ve Görsel Medya Kuruluşları vasıtasıyla yapılan ilanlar ile; sabit telefon ve GSM operatörleri vasıtasıyla sağlanan iletişim ile; basın açıklamaları, toplantılar ve tanıtımlar ile; elektronik posta ve benzer iletişim yöntemleri ile; ve şirket yetkili imzalarınca usulüne uygun şekilde yapılan yetkilendirmeler yöntemi ile yapılmaktadır. Bilgilendirme Politikasının yönetimi ve yürütülmesi, Yönetim Kurulu'nun yetki ve sorumluluğundadır. İlgili hususlar şirket Genel Müdürü'nün onayı ile birlikte görevlendireceği personel tarafından kamuya duyurulur.

9. ŞİRKET İNTERNET SİTESİ VE İÇERİĞİ

Şirket İnternet Adresinin "Bilgi Toplumu Hizmetleri" başlıklı kısmında; Şirketin sermaye yapısı; Ticaret Sicili Bilgileri; Yönetim Kurulu bilgileri; Mali Bilgileri; Genel Kurul Kararları; İç Yönergesi; Sicil İlanları; Denetçi Bilgileri ve önemli hususların yayınlandığı -Duyurular- kısımları yer almaktadır. İlgili bilgiler güncel şekilde tutulmakta ve başta hissedarlarımız olmak üzere kamunun bilgisine sunulmaktadır.

10. FAALİYET RAPORU

Şirketimiz faaliyet raporu, Kurumsal Yönetim İlkelerinin gereklerini pay sahiplerine sunmakta olup, kamuoyunun; Şirketin faaliyetleri hakkında şeffaf ve doğru bilgiler edinmesi amaçlanmaktadır.

11. MENFAAT SAHİPLERİNİN BİLGİLENDİRİLMESİ

Şirketimiz, menfaat sahiplerinin ve kamuoyunun aydınlatılmasında Şirket İnternet Adresini aktif olarak kullanmaktadır. Bu meyanda gerek şirket internet sitesinde yer alan “Duyurular” başlıklı bölümden gerekse basın toplantıları, bültenler, faaliyet raporları, açıklamalar vb. araçlar aracılığı ile menfaat sahipleri bilgilendirmektedir. Böylece şirketin finansal durumuna, bu durumda olabilecek önemli değişikliklere ve faaliyet sonuçlarına etki edebilecek kamuya açıklanacak bilgiler, doğru, eksiksiz, anlaşılabilir, güncel ve kolay erişilebilir biçimde kamunun kullanımına sunulmaktadır.

Çalışanların insan kaynakları politikalarından haberdar edilmesine dair faaliyetler ise İnsan Kaynakları Departmanı tarafından hem şirket içi intranet vasıtası ile ve e-postalar aracılığı ile, hem de yazılı ve görsel afişler yolu ile yürütülmektedir.

12. MENFAAT SAHİPLERİNİN YÖNETİME KATILIMI

Şirket ana sözleşmesinde menfaat sahiplerinin Şirket yönetimine katılmalarına dair bir düzenleme yer almamaktadır. Bununla birlikte:

•**Çalışanlar ve Bölgeler:** Şirket faaliyetlerine ilişkin olarak Şirket içi e-postalar ile bilgilendirilmekte; bölgele müdürlükleri çalışanları için ise ayrıca periyodik bölge toplantıları düzenlenmektedir. Ayrıca yılsonlarında çalışanların ve bölgeler müdürlüğü çalışanlarının şirket yönetimine dair soru ve önerilerini Genel Müdür’e yönlendirmesi rica edilmekte ve Genel Müdür gelen sorulara sene sonu toplantısında cevap vermektedir. Diğer yandan yılda bir kez çalışanlardan anket doldurmaları istenerek geri bildirimleri rica edilir ve bu geri bildirimler çerçevesinde aksiyon planı hazırlanır.

•**Acenteler:** Şirket faaliyetlerine ilişkin olarak Şirket içi e-postalar ile bilgilendirilmekte ve yıl içinde yapılan acente toplantıları ile acentelerin yönetime katkıda bulunması sağlanmaktadır.

•**Pay Sahipleri:** Yönetime katılım hakları ilgili mevzuat ve ana sözleşmeye uygun şekilde sağlanır.

•**Müşteriler:** Şirket bilgileri internet sitesinde müşteriler için detaylı şekilde sunulmaktadır. Ayrıca Şirket İnternet Adresinde yer alan iletişim formu vasıtasıyla müşterilerin Şirket yönetimine katkıda bulunmalarına imkânı sağlanmaktadır.

13. İNSAN KAYNAKLARI POLİTİKASI

İnsan Kaynakları Departmanı, Şirketin kurumsal hedeflerinin gerçekleştirilebilmesinin, çalışanlarımızın beceri ve çabaları ile doğru orantılı olduğundan yola çıkarak; en iyilerin çalışmak istediği, potansiyellerini yüksek performansa dönüştürebildikleri için kalıcı ve mutlu oldukları, hizmet kalitesi ve müşteri memnuniyetinin çalışan çıktısı olduğu bir kurum kültürü yaratmak vizyonunu taşımaktadır.

Bu vizyonu doğrultusunda; karşılıklı saygı ve güvenin esas olduğu; belirlenen hedeflere ulaşmada herkesin kendini sorumlu hissettiği yüksek performanslı bir çalışma ortamı oluşturulmasını ve sürekliliğini sağlamayı; çalışanlar ve yöneticileri arasında güven ve karşılıklı anlayışın temeli olan çift yönlü açık iletişimi teşvik etmeyi; yapılan işlerin en verimli çalışmayı sağlayacak şekilde yapılandırılması ve personelin bilgi ve yeteneklerine uygun görevlerde çalışmasının sağlanmasını; çalışanların performanslarının objektif ölçütlerle değerlendirilmesini, yüksek performans gösteren personelin takdir, teşvik ve motive edilmesini; personelin kariyer gelişimi, terfi ve ücretlendirmesinin objektif bir sistem içinde yürütülmesini; çalışanların mesleki ve kişisel gelişimleri ile ilgili eğitim ihtiyaçlarını tespit etmeyi, planlamayı ve uygulamayı; çalışanların kendilerini ve işlerini geliştirmelerini, önerileriyle iyileştirmeler yapabilmelerini teşvik eden bir çalışma ortamı oluşturmayı ve sürdürmeyi; işe ve kurum kültürüne uygun kişilerin öncelikli olarak Şirketin mevcut insan kaynağından ilgili işlere yerleştirilmesini, yüksek performanslı çalışanların sorumluluk taşıyan görevlere getirilme önceliğine sahip olmasını ve çalışanların kısa sürede performans gösterebilmeleri için atandıkları işe uygun şekilde hazırlanmasını; güvenli ve sağlıklı bir iş ortamı oluşturmayı; ve çalışanların tüm haklarını kanun ve kurallar çerçevesinde değerlendirmeyi ve uygulamayı taahhüt eder ve hedefler.

İnsan gücü MAPFRE sistemi içerisinde en önde gelen değerdir. Bu alanda sağlanacak her türlü gelişimin Şirketimizin gelecekteki başarısında anahtar rol oynadığı bilinciyle İnsan Kaynakları Politikaları, doğru kişiye doğru eğitimleri vermek yoluyla; etkin insan yönetimi becerilerine sahip; öğrenmeyi ve gelişimi teşvik eden; insan kaynakları uygulamalarını bilen ve uygulayan liderler yetiştirmeye odaklı bir yönetim felsefesini benimsemektedir. Bu çerçevede: istihdam politikası; ücret politikası; eğitim politikası; performans değerlendirme politikası; terfi politikası esasları MAPFRE Grup Global Politika ve kılavuzlarına uygun olarak İnsan Kaynakları Departmanı tarafından belirlenmiştir. İşe alım politikası ve kariyer planlamaları yapılırken eşit koşullardaki kişilere eşit fırsatlar tanınması ilkesi benimsenmiş; şirketin değerleri, sağladığı finansal imkanlar; kariyer gelişimi; eğitim ihtiyaçları ve sağlığı teşvik amaçlı programlar hakkında çalışanlara yönelik bilgilendirme toplantıları yapılmıştır.

Şirket çalışanlarının görev tanımları ve dağılımı yöneticiler tarafından belirlenip çalışanlar ile paylaşılmış, çalışanlar için güvenli ve koşulları iyi olan bir ortam sağlanmaya çalışılmıştır. Çalışanların şirket içi fiziksel, ruhsal ve duygusal kötü muamelelere karşı korunmasına dair önlemler alınmış, bu bağlamda "Taciz Vakalarını Önlemeye Dair Protokol" yürürlüğe sokulmuştur. İnsan Kaynakları Departmanı Şirket çalışanlarına Etik Değerler ve Davranış Kodu; Taciz Vakalarının önlenmesi gibi hususlarda e-egitimler düzenlemektedir.

14. ETİK KURALLAR VE SOSYAL SORUMLULUK

Şirket Etik Değerleri ve Doğru Davranış Kodu, Şirket intranetinde Şirket çalışanlarının dikkatine sunulmuştur. Şirket, sosyal sorumluluk projelerine duyarlı olup; çevreye, tüketiciye, kamu sağlığına ilişkin düzenlemeler ve etik kurallara uygun davranır.

15. YÖNETİM KURULUNUN YAPISI VE OLUŞUMU

Şirket Yönetim Kurulu 6 üyeden oluşmaktadır.

İsim	Unvan
Pedro Lopez Solanes	Yönetim Kurulu Başkanı
Serdar Gül	Yönetim Kurulu Başkan Vekili ve Genel Müdür
İbrahim Alpay Demirtaş	Yönetim Kurulu Üyesi
Ali Güven Aykaç	Yönetim Kurulu Üyesi
Nikolaos Antimisaris	Yönetim Kurulu Üyesi
Hüsamettin Kavi	Yönetim Kurulu Üyesi

Üyelerden Sn. İbrahim Alpay Demirtaş, Sn. Hüsamettin Kavi ve Sn. Ali Güven Aykaç dışındakiler, mevcut durumda MAPFRE GRUBU şirketlerinde çalışmaktadırlar.

16. YÖNETİM KURULUNUN FAALİYET ESASLARI

Şirket Yönetim Kurulu, şirket politika ve stratejisini, bu politika ve stratejilere ulaşmak için izlenecek yolları, bu politika ve stratejilere ilişkin gelişmeleri, gözetim ve değerlendirmelerde izlenecek süreçleri belirler. Bu çerçevede Yönetim Kurulu sürekli ve etkin şekilde şirketin hedeflerine ulaşma derecesini, faaliyetlerini ve geçmiş performansını gözden geçirir ve gerektiği durumlarda önlem alır. Şirket Yönetim Kurulu, şirket faaliyetlerinin mevzuata, esas sözleşmeye, iç düzenlemelere ve oluşturulan politikalara uygunluğunu gözetir.

An Sözleşmeye göre Şirket Yönetim Kurulu Genel Müdür dahil en az beş (5) en çok yedi (7) kişiden oluşur. Genel Müdür, Yönetim Kurulu'nun tabii üyesidir. Şirket ana sözleşmesinin 19. Maddesine göre Yönetim Kurulu, 6102 sayılı Türk Ticaret Kanunu, diğer ilgili mevzuat ve Ana Sözleşme hükümleri doğrultusunda görevlerini yerine getirmek ve işleri yönetmek için gerekli olan her zaman toplanır. Yönetim Kurulu üyeleri üç (3) yıllık süre için atanırlar.

Yönetim Kurulu üyelerinin görevlerini basiretli biçimde ve iyi niyet çerçevesinde yerine getirmeleri esas olup, yasal mevzuat nedeniyle Yönetim Kurulu Üyelerinin çoğunluğunun en az dört (4) yıllık yükseköğrenim görmüş olması ve sigortacılık, iktisat, işletme, muhasebe, hukuk, maliye, matematik, istatistik, aktüerya veya mühendislik alanlarında en az üç (3) yıl deneyimli olan kişilerden seçilmesi şarttır. Üyelerin tamamı, bu nitelikleri haizdir.

17. YÖNETİM KURULUNDA OLUŞTURULAN KOMİTELERİN SAYI, YAPI VE BAĞIMSIZLIĞI

Yönetim Kurulu kapsamında Yatırım Strateji Komitesi; Risk Yönetim Komitesi ve Kurumsal Yönetim Komitesi kurulmuştur. Risk Yönetim Komitesi ve Kurumsal Yönetim Komitesi Yönetim Kurulu tarafından 2013 yılında kurulmuş, Yatırım Strateji Komitesi ise 2010 yılında Yatırım Komitesi şeklinde kurulmakla birlikte 2013 yılında isim değişikliğine uğramıştır.

18. RİSK YÖNETİM VE İÇ KONTROL MEKANİZMASI

Şirketimiz iç kontrol Sistemi; Hazine Müsteşarlığı Sigorta ve Reasürans İle Emeklilik Şirketlerinin İç Sistemlerine İlişkin Yönetmeliği uyarınca iç kontrol ve risk yönetimi sorumluları tarafından Genel Müdür'e bağlı olarak ve nihai sorumluluk Yönetim Kurulunda olmak üzere yürütülmektedir. Yönetim Kurulunda, iç sistemlerden sorumlu yönetim kurulu üyesi hali hazırda atanmış olup, MAPFRE İç kontrol Politikası doğrultusunda İç kontrol Sistemi işlevini sürdürmektedir. Meri mevzuatın öngördüğü İç Kontrol ve Risk Yönetimi Faaliyetlerine İlişkin Yönetmelik hali hazırda mevcut olup, iç kontrol sisteminin esasları, faaliyet süreçleri ve görev ayrımını, iç kontrol sistemi sorumlularının yetki ve sorumluluklarını belirtmektedir.

İç kontrol sistemi, şirketimizin hedeflerine ulaşması doğrultusunda yürütülen faaliyetlerin verimli ve etkin şekilde sürdürülmesi, finansal bilgilerin güvenilirliği, dış ve iç kurallar ile uyum içinde olunmasını sağlamak için üst yönetim ile birlikte gerekli yönetim modeli kuralları doğrultusunda bütün çalışanlara ait bir dizi süreçtir. İç kontrol sistemi sorumluları, şirketimiz bünyesinde farklı alanlardaki görevlerini yürütmenin yanı sıra, MAPFRE İç Kontrol Politikası ve Sigorta ve Reasürans İle Emeklilik Şirketlerinin İç Sistemlerine İlişkin Yönetmelikte belirtilen ilkeler ışığında üst yönetim ile birlikte, iç kontrol sisteminin etkin bir şekilde yürütülmesinden sorumlu kılınmışlardır. İç Kontrol Politikası, iç kontrol sisteminin yönetim modelini oluşturan sorumluların görevlerini de tanımlamaktadır.

İç kontrol sistemi kapsamında şirketin operasyonel riskleri Riskmap denilen bir uygulama ile ölçülerek, değerlendirme sonucu oluşturulan risk haritalarında riskli bulunan alanlar ile ilgili aksiyon planları hayata geçirilmektedir. Ayrıca, Risk Yönetimi Komitesi şirketin yatırım portföyündeki riskleri analiz etmekte ve risk limitlerini belirlemektedir. Söz konusu risk limitlerine uyum günlük olarak takip edilmekte ve raporlanmaktadır.

İç kontrol Sistemi, MAPFRE'nin faaliyetlerinin verimli ve etkin şekilde, iç kurallar ve yasal düzenlemelerle uyum içerisinde ve İyi Yönetişim Yönetmeliğinde belirlenen ilke ve değerler çerçevesinde yürütülmesi için tasarlanmış bir dizi süreçtir. Buradan hareketle, şirketimizin yasal düzenlemelere ve şirket içi kurallara uygun hareket etmesinin sağlanması ve kontrolü amacıyla bir Uyum Fonksiyonu oluşturulmuş olup, Uyum Fonksiyonunun amacını, kapsamını, yetki ve görevlerini belirleyen bir Uyum Politikası bulunmaktadır.

İç kontrol sistemi yıllık iş planında belirtilen eylem planları gerçekleştirilmekte olup, yıl içinde iç kontrol ve Risk Yönetimi kapsamında yapılan tüm faaliyetleri özetleyen yıllık İç Kontrol Raporu hazırlanmakta ve Ana Ortaklığa sunulmaktadır. Ayrıca, iç kontrol sistemi kapsamında alınmış önlemleri incelemek ve yayınlanan eylem planlarının takibini yapmak üzere, iç kontrol sistemi her yıl iç denetime tabi tutulmaktadır.

19. ŞİRKETİN STRATEJİK HEDEFLERİ

Vizyonu, dünya çapında güvenilir sigorta şirketi olmak olan şirketimizin misyonu; hizmette sürekli ilerleme ve müşterilerimizle, dağıtım kanallarımızla, tedarikçilerimizle, hissedarlarımızla ve toplumla mümkün olan en iyi ilişkileri geliştirmeyi amaçlayan çok uluslu bir ekip olmaktır.

Şirketimizin kalite politikası; dünya çapında güvenilir sigorta şirketi olma vizyonu doğrultusunda reasürör ve sigorta aracıları ile iş ortaklığı anlayışında olan, müşterilerinin ihtiyaç ve beklentilerine odaklanan, kalitenin sistemli çalışmanın çıktısı olduğunu bilen, çalışanlarının etkin katılımın ve

önerilerini destekleyen, kaliteli hizmet vermeyi bir liderlik unsuru olarak gören, organizasyon ve sigorta araçlarının her kademesinde sürekli iyileştirmeyi yönetim felsefesi olarak benimseyen ve, hizmet anlayışını her aşamada sürekli geliştiren şeffaf ve dinamik bir kurum olmaktadır.

Şirketimizin değerleri, sermaye gücü, bütünlük, hizmet ruhu, liderlik için yenilikçilik ve adanmış bir ekiptir. Şirketimizin vizyonu, misyonu ve değerleri, Şirket İnternet Adresinde de kamuya duyurulmuştur.

En güvenilir sigorta şirketi olma global vizyonumuza ulaşırken bize ışık tutan değerlerimiz, kurumsal yönetim ilkelerimizi desteklemektedir. Bu bağlamda Bütünlük, Sermaye Gücü, Adanmış Bir Ekip Olma, Hizmet Ruhu ve Liderlik için Yenilikçilik değerlerimiz ile bu değerleri temel alarak tespit edilen stratejik yetkinliklerimiz olan Müşteri Odaklılık, Karşılıklı Bağlılık ve İnovasyon konulu çalıştaylar tüm yurt genelinde görev yapan her seviyedeki MAPFRE çalışanlarının katılımıyla gerçekleştirilmiştir.

Stratejik hedeflerimiz her yıl Yönetim Kurulumuzca dünya ve Türkiye konjonktürü, rekabet koşulları, ekonomik iklim çerçevesinde belirlenmekte ve Yönetim Kurulumuzca onaylanmaktadır. Yönetim Kurulumuz ilgili hedeflerin ulaşılma derecesini, geçmiş performanslarını, uygulanma sürecini ayrıca yıl bazında kontrol etmektedir.

20. MALİ HAKLAR

Yönetim Kurulu Üyelerine, üst düzey yönetime ve diğer personele verilecek ücretlere ilişkin politika Yönetim Kurulu kararı ile onaylanmıştır.

Buna göre:

MAPFRE GENEL YAŞAM SİGORTA yönetiminin ve diğer çalışanlarının Ücret Politikasının ana esasları aşağıdaki şekilde belirlenmiştir:

- MAPFRE GENEL GRUP bünyesinde, yapılan işin önem derecesi, ağırlığı ve buna bağlı olarak kişilerin eğitim, deneyim ve benzeri niteliklerinin de göz önünde bulundurulduğu bir ücret sistemi uygulanır;
- Ücretlerin düzenlenmesinde Şirket içi dengeler, sektörel ve genel ücret analizi raporları ile MAPFRE GRUP ücret politikaları ve ilkeleri dikkate alınır.
- Personelin ücret sistemi ve sosyal haklar açısından mevcut imkânlar çerçevesinde en iyi şekilde tatmin edilmesine çalışılır.

MAPFRE GENEL YAŞAM SİGORTA Yönetim Kurulu üyelerinin Ücret Politikası aşağıdaki esaslara uygun şekilde belirlenmiştir:

Yönetim Kurulu üyelerine ödenecek ücret, Genel Kurul'un takdirindedir.

MAPFRE GENEL YAŞAM SİGORTA A.Ş. Bağlılık Raporu

İşbu Bağlılık Raporu 6102 sayılı Türk Ticaret Kanunu'nun ("TTK") 199. Maddesine istinaden düzenlenmiştir.

ŞİRKETİN HAKİM ŞİRKETLE İLİŞKİLERİ

2014 yılında Şirketin hakim şirket ile doğrudan herhangi bir ticari ilişkisi bulunmamıştır.

ŞİRKETİN HAKİM ŞİRKETE BAĞLI ŞİRKETLERLE İLİŞKİLERİ

2014 yılı faaliyet döneminde Mapfre Grubu şirketleri ile aşağıdaki işlemler yapılmıştır.

- Çalışan personel için yaptırılan Sağlık poliçeleri için MAPFRE GENEL SİGORTA A.Ş. ile,
- Satışı yapılan poliçeler içeriğinde verilen asistans hizmetleri için Turasist Yardım ve Servis Ltd. Şti ve Mapfre Assistencia S.A ile,
- Reasürans faaliyetleri için MAPFRE RE COMPANIA REASEGUROS S.A., MAPFRE GENEL SİGORTA A.Ş. ile, ticari faaliyet içerisinde bulunmuştur.

HAKİM ŞİRKETİN YÖNLENDİRMESİ İLE YAPILAN İŞLEMLER

Hakim şirketin, Şirketimizin çalışacağı şirketler konusunda doğrudan bir yönlendirmesi bulunmamaktadır. Ancak Şirketimiz, şirket politikaları çerçevesinde piyasa koşullarında olmak kaydı ile 2014 yılında yukarıda yer alan MAPFRE GRUBU şirketleri ile çalışmıştır.

YARARLAR VE ZARARLAR

Şirketimiz yukarıda yer alan tüm işlemleri, piyasa şartlarında olmak kaydı ile ve uygun karşı edimlerle gerçekleştirmiştir. Şirketimiz yukarıda yer alan işlemler neticesinde herhangi bir zarara uğramamıştır. Aksine Şirketimizin Bağlı Şirketlerle yaptığı işlemler, Şirketimizin ticari hayat göz önüne alındığında daha hızlı geri dönüşler sağlamasına ve işlemlerinin daha hızlı bir şekilde gerçekleştirilmesine neden olmuştur.

SONUÇ

Şirketimizin 2014 yılındaki ilişkileri TTK'nın 199. Maddesi çerçevesinde değerlendirildiğinde, Şirketimizin ilişkilerinin piyasa şartlarında olmak kaydı ile ve uygun karşı edimlerle gerçekleştiği anlaşılmıştır. Buna göre Şirketin TTK'nın 199. Maddesi çerçevesinde alması gereken herhangi bir hukuki işlem ya da tedbir bulunmamaktadır.

FİNANSAL DURUM

Finansal Durum ve Faaliyet Sonuçları

Şirketimizin 2014 yılı ticari faaliyetleri içinde ulaşılan sonuçlar aşağıda bilgilerinize sunulmaktadır.

Şirketimizin Aralık 2014 sonu itibariyle ürettiği toplam prim 12.752.285 TL'dir.

Bilindiği üzere, Şirketimiz 01.08.2011 tarihinden itibaren sağlık branşında prim üretimi gerçekleştirmemektedir. Dolayısıyla 2014 yılı toplam prim üretimimizin % 99.78'si hayat branşı, % 0.22'si ise hayat dışı branşlardan oluşmaktadır.

Şirketimiz 2014 yılını 5.136.706 (1) teknik kar ile kapatmıştır. Toplam teknik karın % 97.73 ü hayat branşına % 2.27 si ise hayat dışı branşlara aittir.

Faaliyetlerimiz için yapılan idari giderler 4.486.043 TL, net yatırım gelirlerimiz ise 4.031.035 TL olarak gerçekleşmiştir.

Şirketimizin 2014 yılı vergi öncesi karı 4.681.698 TL vergi sonrası karı ise 3.716.338 TL olarak gerçekleşmiştir.

(1) 31.12.2014 tarihli kar zarar tablosunda hayat dışı teknik gider bölümünde yer alan faaliyet giderleri tutarı içerisinde 338.463,99 TL Genel Gider payı ve hayat teknik gider bölümünde yer alan faaliyet giderleri tutarından 3.889.119,27 TL Genel Gider payı düşülmüştür.

Rapor Dönemi Dahil Beş Yıllık Döneme İlişkin Özet Finansal Bilgiler

Aktif	31.12.2014	31.12.2013	31.12.2012	31.12.2011	31.12.2010
I- Nakit Değerler	28.912.334	41.872.321	53.017.622	61.093.054	52.210.135
II- Menkul değerler Cüzdanı	14.696.328	20.585.590	17.396.701	20.570.819	22.215.103
III- Alacaklar	3.310.843	3.340.328	5.198.552	26.158.996	49.642.306
IV- İştirakler	-	-	-	201.460	201.460
V- Sabit Değerler	553.060	664.557	473.747	848.940	969.118
VI- Diğer Aktifler	3.202.854	2.230.134	1.652.114	4.780.307	9.659.217
Aktif Toplamı	50.675.420	68.692.930	77.738.736	113.653.575	134.897.339
Pasif	31.12.2014	31.12.2013	31.12.2012	31.12.2011	31.12.2010
I- Borçlar	1.534.629	1.202.590	1.105.029	18.943.750	18.263.866
II- Karşılıklar	25.105.130	25.935.780	25.795.741	49.422.217	76.967.008
III- Diğer Pasifler	533.402	275.794	222.414	613.147	1.074.445
IV- Özkaynaklar	19.785.921	38.065.349	44.989.662	38.354.266	40.912.624
V- Kar	3.716.338	3.213.417	4.625.891	6.320.196	(2.320.603)
Pasif Toplamı	50.675.420	68.692.930	77.738.736	113.653.575	134.897.339
Gelir Tablosu	31.12.2014	31.12.2013	31.12.2012	31.12.2011	31.12.2010
I- Teknik Gelirler (*)	41.630.870	41.433.846	66.208.572	249.958.273	320.468.532
II- Teknik Giderler (**)	36.494.164	37.758.748	58.897.945	235.208.238	314.419.313
III- Teknik Kar/Zarar	5.136.706	3.675.098	7.310.627	14.750.035	6.049.218
IV- Genel Giderler	4.486.043	4.097.271	5.996.547	13.293.108	12.679.501
V- Mali Gelirler	3.970.605	4.389.673	5.070.149	6.971.684	4.598.976
VI- Mali Giderler	(60.430)	-	628.905	1.321.349	289.297
VII- Dönem Kar/Zararı	4.681.698	3.967.499	5.755.262	7.107.262	(2.320.603)
VIII- Dönem Karı/Vergi ve					
Diğer Yasal Yükümlülükler Karşılığı	(965.360)	(754.082)	(1.129.433)	(787.066)	-
IX- Net Dönem Kar/Zararı	3.716.338	3.213.417	4.625.891	6.320.196	(2.320.603)

* Teknik olmayan bölümden aktarılan yatırım gelirleri tutarı mali gelir içerisinde gösterilmiştir.

** Faaliyet giderleri genel giderler içerisinde gösterilmiştir.

*** Şirketin detaylı finansal durumu ile ilgili açıklamalar ekli bağımsız denetim raporu içeriğinde sunulmuştur.

Şirketin Sermayesinin Karşılıksız Kalıp Kalmadığına Veya Borca Batık Olmadığına İlişkin Tespit Ve Yönetim Organı Değerlendirmesi

Mali Bünyeye İlişkin Bilgiler

Sigorta ve Reasürans ile Emeklilik Şirketlerinin Sermaye Yeterliliklerinin Ölçülmesine ve Değerlendirilmesine İlişkin Yönetmeliğin amacı; sigorta şirketlerinin mevcut yükümlülükler ile potansiyel riskler nedeniyle oluşabilecek zararlara karşı yeterli miktarda özsermaye bulundurmalarını sağlamaktır. 5684 sayılı Sigortacılık Kanunu'nun teminatlar başlıklı 17. maddesine göre, hayat branşında faaliyet gösteren sigorta şirketleri, Müsteşarlıkça belirlenen dönemler itibarıyla ayrılan matematik karşılıkları ile muallak karşılıklarının toplamından, 29/6/1956 tarihli ve 6762 sayılı Türk Ticaret Kanunu uyarınca yapılan ikrazlar ve henüz tahsil edilmemiş prim alacakları tutarına isabet eden matematik karşılıkların düşülmesinden sonra kalan tutara karşılık gelen varlıkları Müsteşarlıkça belirlenen süreler içinde ve Müsteşarlık lehine teminat olarak bloke veya ipotek etmek zorundadır. Hayat dışı sigorta şirketleri ise sermaye yeterliliğinin üçte birinden az olmamak üzere teminat olarak minimum garanti fonu tesis edecektir. Minimum garanti fonu, hiçbir dönemde, çalışılan branşlar itibarıyla gerekli olan asgari sermaye tutarlarının üçte birinden az olamaz; denilmektedir.

Şirket için gerekli özsermaye tutarını ölçen sermaye yeterliliği tablosu sonuçlarına göre, Şirket'in sermaye fazlası 19.856.357 - TL olarak hesaplanmıştır.

Mali Durum, Karlılık Ve Tazminat Ödeme Gücüne İlişkin Değerlendirme

Sigorta sektörlerinin yerinden denetiminde kullanılan uluslararası geçerliliği olan mali bünyeye ilişkin rasyolar ilişikteki tabloda sunulmaktadır. MAPFRE GENEL YAŞAM SİGORTA'nın mali bünye kuvvetini de teyit eden bu oranlar, sigorta sektörümüz ortalamalarının ve dünya normlarının oldukça üzerindedir.

Kar Payı Dağıtım Politikası

Şirket ilgili dönem karını, Yönetim Kurulu'nun tavsiye kararı ile Genel Kurul'a götürmekte ve Genel Kurul'da alınan karara göre de kar dağıtım işlemini gerçekleştirmektedir. Şirket 2014 yılı karı ile ilgili olarak, 31 Mart 2015 tarihinde yapacağı Olağan Genel Kurul toplantısında Yönetim Kurulunun kar dağıtımını ile ilgili tavsiye kararını görüşecektir.

Oranlarımız

Sermaye Yeterliliğine İlişkin Oranlar

2014

Özkaynaklar / Alınan Primler (Brüt)***	184%
Özkaynaklar / Alınan Primler (Net)***	197%
Özkaynaklar / Aktif Toplamı	47%
Özkaynaklar / Teknik Karşılıklar (Net)***	99%

Aktif Kalitesi ve Likiditeye İlişkin Oranlar

Likit Aktifler / Aktif Toplamı	87%
Cari Oran*	268%
Prim ve Reasürans Alacakları / Aktif Toplamı***	6%
Acente Borçları / Özsermaye	0%

Karlılık ve Tazminat Ödeme Gücü Oranları

Konservasyon Oranı**	100%
Hasar Prim Oranı (Brüt)**	0%
Hasar Prim Oranı (Net)**	0%
Tazminat Tediye Oranı**	0%
Masraf Oranı	34%
Teknik Kar / Alınan Prim**	40%

* Risk hayat sigortalarına ait yatırımlar, teknik karşılıklar ve alacaklar dahil edilmemiştir.

** Hayat branşı dahil edilmemiştir.

***Sağlık branşında 01.08.2011 tarihinden itibaren yeni iş ve yenileme primi üretmemiş olup sağlık portföyü MAPFRE GENEL SİGORTA A.Ş.'ye devredilmiştir.

RİSKLER VE YÖNETİM ORGANININ DEĞERLENDİRMESİ

Ⓢ **MAPFRE** | **GENEL YAŞAM**

Şirketin Dahil Olduğu Risk Grubu ile Yaptığı İşlemlere İlişkin Bilgiler

MAPFRE GENEL YAŞAM SİGORTA dahil olduğu risk grubu kapsamında olan şirketlerle ilişkilerinde 3. taraflar için geçerli olan koşul ve uygulama esasları dahilinde hareket etmektedir. 20 Eylül 2007 yılında, MAPFRE GENEL SİGORTA'nın çoğunluk hissesiyle birlikte MAPFRE Grubu bünyesine katılmıştır.

MAPFRE'nin sahip olduğu tüm sigorta şirketlerinin trete bazındaki reasürans korumaları %100 MAPFRE RE plasmanlarına tabi olduğundan, 01/01/2008 yılından itibaren MAPFRE Genel Yaşam Sigorta' nın trete bazındaki reasürans korumaları da MAPFRE RE üzerinden plase edilmektedir. MAPFRE RE'nin notu A.M. BEST' e göre "A" olarak derecelendirilmiştir. MAPRE RE MAPFRE S.A. grubuna bağlı olarak İspanya / Madrid' te faaliyet gösteren bir reasürans şirkettir.

Risk Türleri İtibarıyla Uygulanan Risk Yönetimi Politikalarına İlişkin Bilgiler

Branşlar bazında yapılacak reasürans anlaşmalarının türlerinin belirlenmesi usulleri

Şirketimizin her bir branşa yönelik portföy yapısı, dağılımı, üretim hacmi anlamındaki mevcut durumu ile ileriye yönelik hedefleri açısından doğru ve süratli hizmet kalitesi ilkelerinin devamlılığını sekteye uğratmayacak reasürans yapısı ihtiyacı ortaya konmaktadır. Bu sebeple şirketimizin dönemsel raporların ve istatistiklerin veri analizleri, performans neticelerine ve özkaynak miktarına göre en uygun reasürans tipleri ve şartları anlamında şirketimizin ihtiyaç duyduğu reasürans programları tespit edilir.

Şirketin her bir branş bazında üzerinde tutacağı tahmini net risk tutarı

Şirketimizin her bir branştaki saklama payı tutarları ayrı ayrı hesaplanmakta ve reasüre edilmektedir.

Reasürörlerin nasıl belirleneceği ve hangi usullerde teklif alınacağına ilişkin tespiti

Reasürörlerin mali güçlülükleri ve yükümlülük karşılama yeterlilikleri başta olmak üzere uluslararası piyasalardaki reasürans kabul referansları, faaliyet gösterdikleri branşlardaki teknik donanımları, tecrübeleri ve etkinlikleri, çalışma esasları tercihleri yanı sıra hizmet kalitesi ve hızı anlamındaki kriterler önemle dikkate alınmaktadır.

İhtiyaç duyduğumuz reasürans korumalarının tespiti sonrasında belirlenen muhtemel reasürör veya reasürörler ile karşılıklı görüşmeler yapılarak yeni dönem muhtemel reasürans şartları üzerinde ilk esaslar karşılıklı olarak tespit edilir.

Akabinde lider reasürörlerin reasürans korumasının temini anlamında öngördüğü şartlar ile alakalı karşılıklı görüşmeler sürecine geçilir. Her bir branş için spesifik reasürans yenilemesi görüşülebileceği gibi, "trete buketi" olarak da reasürans tekliflerinin alınması usullerinde görüşmeler tamamlanır.

Her bir reasürörden alınacak maksimum koruma tutarı ile bu reasürörlerin mali yeterliliklerinin ne şekilde takip edileceğinin belirlenmesi

Her bir branş için ihtiyaç duyulan reasürans korumaları şirketin mevcut portföy yapısı ile projeksiyonlarına uygun olarak oluşturulmaktadır. Dolayısıyla bu yönde dikkate alınan raporlar ve istatistiklerden (deprem kümülleri, risk profilleri vb.) faydalanmak suretiyle her bir branşa yönelik öngörülen reasürans koruma miktarları belirlenir. İlgili reasürans korumalarının sağlanması yönünde yükümlülük karşılama yeterlilikleri uluslararası piyasalarda kabul görmüş kredi derecelendirme kuruluşlarının değerlendirmeleri dikkate alınmaktadır.

Reasürans programının nasıl izleneceği, yeterli reasürans teminatının devamlılığının ne şekilde denetleneceği

Şirketimizin ihtiyaçları doğrultusunda tespit ederek aldığı reasürans korumalarının yeterliliği ve devamlılığının sağlanması yönünde dönemsel raporlamalar ve istatistiklerden yararlanılmaktadır. Periyodik olarak özellikle deprem teminatı almış poliçeler anlamında deprem kümülleri istatistikleri dikkatle takip edilerek muhtemel bir hasar durumunda şirketimizin azami sorumlulukları gözden geçirilmekte ve reasürans programlarının yeterliliği denetlenmektedir. Gerekli görülmesi halinde, ek reasürans korumaları alınmaktadır.

Operasyonel Risk Yönetimine İlişkin Bilgiler

Sigortacılık faaliyetlerinde MAPFRE GENEL YAŞAM SİGORTA A.Ş. tanzim ettiği sigorta poliçeleri için risk yönetimini başvuru formu alınması ve başvuru formlarında sigortalı adayları tarafından beyan edilen sağlık durumlarının esas alınması suretiyle karşılıklı iyi niyet esasları çerçevesinde gerçekleştirmektedir. Hayat Sigortaları için 18-65, yaş aralığında kabul edilen sigortalılarımıza ait Risk Analizi işlemlerinde yaş, cinsiyet, teminat bilgileri değerlendirilir. Şirketimizce kabul edilmiş Risk Kabul Kriterleri çerçevesinde standart veya standart dışı durumlar belirlenir. Yapılan risk analizi sonrasında sigortalı adaylarının standart olarak sigortaya kabul edilebileceği, istisna veya limit uygulanabileceği ya da sigortaya kabul edilemeyeceğine ait bilgi kendilerinin bilgi ve onayına sunulur.

Finansal işlemlerinde MAPFRE GENEL YAŞAM SİGORTA A.Ş.'nin hayat sigortalarından kaynaklanan döviz yükümlülükleri bulunmaktadır. Bu yükümlülükleri Amerikan Doları ve Avro bazlı döviz cinsindedir. Bu anlamda MAPFRE GENEL YAŞAM SİGORTA A.Ş. yükümlülüklerini karşılayacak döviz varlığına sahiptir. Ayrıca beklenmedik kur dalgalanmalarından etkilenmemek için açık pozisyon işlemlerine yer verilmemektedir. Şirketimizin bu anlamda açık pozisyon işlemi bulunmamaktadır.


Ayrıca faaliyette olduğu sigorta branşları için verilen teminatları gerekli aktüeryal hesaplar yapılarak Hazine lehine bloke ettirmekte ve her yıl sonu itibarıyla portföy yapısına göre revize etmektedir. Şirketimizin bu anlamda blokaj eksikliği bulunmamaktadır.

DİĞER HUSUSLAR

Ⓢ **MAPFRE** | **GENEL YAŞAM**

Diđer Hususlar

- Őirketin 31.12.2014 tarihi itibariyle belirteceđi özel bir husus bulunmamaktadır.



FİNANSAL TABLOLAR VE DİPNOTLAR



MAPFRE GENEL YAŐAM ŐİGORTA ANONİM ŐİRKETİ

31 Aralık 2014 tarihi itibariyle finansal
tablolar ve bağımsız denetim raporu

Ⓢ **MAPFRE** | **GENEL YAŞAM**

MAPFRE GENEL YAŞAM SİGORTA ANONİM ŞİRKETİ

İçindekiler

	<u>Sayfa</u>
Bağımsız denetim raporu	070 - 071
Bilanço	072 - 076
Gelir tablosu	077 - 079
Nakit akış tablosu	080
Özsermaye değişim tablosu	081
Finansal tablolara ilişkin dipnotlar	082 - 143

MAPFRE GENEL YAŞAM SİGORTA ANONİM ŞİRKETİ

31 Aralık 2014 Tarihi İtibariyle Finansal Tablolar Hakkında Bağımsız Denetim Raporu

MAPFRE GENEL YAŞAM SİGORTA Anonim Şirketi Yönetim Kurulu'na;

1. MAPFRE GENEL YAŞAM SİGORTA A.Ş.'nin (Şirket) 31 Aralık 2014 tarihi itibariyle hazırlanan ve ekte yer alan bilançosunu, aynı tarihte sona eren yıla ait gelir tablosunu, özsermaye değişim tablosunu ve nakit akış tablosunu, önemli muhasebe politikalarının özetini ve dipnotlarını denetlemiş bulunuyoruz.

Finansal Tablolarla İlgili Olarak Şirket Yönetiminin Sorumluluğu

2. Şirket yönetimi finansal tabloların sigortacılık mevzuatı gereği yürürlükte bulunan muhasebe ilke ve standartlarına göre hazırlanması ve dürüst bir şekilde sunumundan sorumludur. Bu sorumluluk, finansal tabloların hata ve/veya hile ve usulsüzlükten kaynaklanan önemli yanlışlıklar içermeyecek biçimde hazırlanarak, gerçeği dürüst bir şekilde yansıtmasını sağlamak amacıyla gerekli iç sistemlerin tasarlanmasını, uygulanmasını ve devam ettirilmesini, koşulların gerektirdiği muhasebe tahminlerinin yapılmasını ve uygun muhasebe politikalarının seçilmesini ve uygulanmasını içermektedir.

Bağımsız Denetim Kuruluşunun Sorumluluğu

3. Sorumluluğumuz, yaptığımız bağımsız denetime dayanarak bu finansal tablolar hakkındaki görüş bildirmektir. Bağımsız denetimimiz, sigortacılık mevzuatı gereği yürürlükte bulunan bağımsız denetim ilkelerine ilişkin düzenlemelere uygun olarak gerçekleştirilmiştir. Bu düzenlemeler, etik ilkelere uyulmasını ve bağımsız denetimin, finansal tabloların gerçeği doğru ve dürüst bir biçimde yansıtıp yansıtmadığı konusunda makul bir güvenceyi sağlamak üzere planlanarak yürütülmesini gerektirmektedir.
4. Bağımsız denetimimiz, finansal tablolardaki tutarlar ve dipnotlar ile ilgili bağımsız denetim kanıtı toplamak amacıyla, bağımsız denetim tekniklerinin kullanılmasını içermektedir. Bağımsız denetim tekniklerinin seçimi, finansal tabloların hata ve/veya hileden ve usulsüzlükten kaynaklanıp kaynaklanmadığı hususu da dahil olmak üzere önemli yanlışlık içerip içermediğine dair risk değerlendirmesini de kapsayacak şekilde, mesleki kanaatimize göre yapılmıştır. Bu risk değerlendirmesinde, Şirketin iç sistemleri göz önünde bulundurulmuştur. Ancak, amacımız iç sistemlerin etkinliği hakkında görüş vermek değil, bağımsız denetim tekniklerini koşullara uygun olarak tasarlamak amacıyla, Şirket yönetimi tarafından hazırlanan finansal tablolar ile iç sistemler arasındaki ilişkiyi ortaya koymaktır. Bağımsız denetimimiz, ayrıca Şirket yönetimi tarafından benimsenen muhasebe politikaları ile yapılan önemli muhasebe tahminlerinin ve finansal tabloların bir bütün olarak sunumunun uygunluğunun değerlendirilmesini içermektedir.

Bağımsız denetim sırasında temin ettiğimiz bağımsız denetim kanıtlarının, görüşümüzün oluşturulmasına yeterli ve uygun bir dayanak oluşturduğuna inanıyoruz.

Görüş

5. Görüşümüze göre, ilişikteki finansal tablolar, MAPFRE GENEL YAŞAM SİGORTA ANONİM ŞİRKETİ'nin 31 Aralık 2014 tarihi itibarıyla finansal durumunu, aynı tarihte sona eren yıla ait finansal performansını ve nakit akışlarını, sigortacılık mevzuatı gereği yürürlükte bulunan muhasebe ilke ve standartları (bkz. 2 no'lu dipnot) çerçevesinde doğru ve dürüst bir biçimde yansıtmaktadır.

Mevzuattan Kaynaklanan Diğer Yükümlülüklerle İlişkin Rapor

1. TTK'nın 402'nci maddesinin dördüncü fıkrası uyarınca Şirketin 1 Ocak – 31 Aralık 2014 hesap döneminde defter tutma düzeninin, finansal tabloların, kanun ile Şirket esas sözleşmesinin finansal raporlamaya ilişkin hükümlerine uygun olmadığına dair önemli bir hususa rastlanmamıştır.
2. TTK'nın 402'nci maddesinin dördüncü fıkrası uyarınca Yönetim kurulu tarafımıza denetim kapsamında istenen açıklamaları yapmış ve talep edilen belgeleri vermiştir.

Güney Bağımsız Denetim ve Serbest Muhasebeci Mali Müşavirlik Anonim Şirketi
A member firm of Ernst & Young Global Limited

Damla Harman, SMMM
Sorumlu Ortak Başdenetçi

9 Mart 2015
İstanbul, Türkiye

MAPFRE GENEL YAŞAM SİGORTA ANONİM ŞİRKETİ

31 Aralık 2014 tarihi

İtibariyle ayrıntılı bilanço

(Para birimi aksi belirtilmedikçe - Türk Lirası (TL) olarak gösterilmiştir.)

VARLIKLAR	Bağımsız Denetimden Geçmiş		
	Dipnot	Bağımsız Denetimden Geçmiş 31 Aralık 2014	Bağımsız Denetimden Geçmiş 31 Aralık 2013
I- Cari varlıklar		28.912.335	41.872.321
A- Nakit ve nakit benzeri varlıklar	2.12	28.912.335	41.872.321
1- Kasa		522	503
2- Alınan çekler		-	-
3- Bankalar		28.689.897	41.665.982
4- Verilen çekler ve ödeme emirleri (-)		-	-
5- Banka Garantili ve Üç Aydan Kısa Vadeli Kredi Kartı Alacakları		221.916	205.836
6- Diğer nakit ve nakit benzeri varlıklar		-	47
B- Finansal varlıklar ile riskli sigortalılara ait finansal yatırımlar		14.696.329	20.585.590
1- Satılmaya hazır finansal varlıklar	11	200.104	4.917.522
2- Vadeye kadar elde tutulacak finansal varlıklar	11	-	-
3- Alım satım amaçlı finansal varlıklar	11	-	-
4- Krediler		-	-
5- Krediler karşılığı (-)		-	-
6- Riskli hayat poliçesi sahiplerine ait finansal yatırımlar	11	14.496.225	15.668.068
7- Şirket hissesi		-	-
8- Finansal varlıklar değer düşüklüğü karşılığı (-)		-	-
C- Esas faaliyetlerden alacaklar		3.296.868	3.133.665
1- Sigortacılık faaliyetlerinden alacaklar	12.1	2.825.753	2.750.943
2- Sigortacılık faaliyetlerinden alacaklar karşılığı (-)		(6.750)	(6.750)
3- Reasürans faaliyetlerinden alacaklar		-	-
4- Reasürans faaliyetlerinden alacaklar karşılığı (-)		-	-
5- Sigorta ve reasürans şirketleri nezdindeki depolar		-	-
6- Sigortalılara krediler (ikrazlar)	12.1	477.865	389.472
7- Sigortalılara krediler (ikrazlar) karşılığı (-)		-	-
8- Emeklilik faaliyetlerinden alacaklar		-	-
9- Esas faaliyetlerden kaynaklanan şüpheli alacaklar		-	-
10- Esas faaliyetlerden kaynaklanan şüpheli alacaklar karşılığı (-)		-	-
D- İlişkili taraflardan alacaklar		-	-
1- Ortaklardan alacaklar		-	-
2- İştiraklerden alacaklar		-	-
3- Bağlı ortaklıklardan alacaklar		-	-
4- Müşterek yönetime tabi teşebbüslerden alacaklar		-	-
5- Personelden alacaklar		-	-
6- Diğer ilişkili taraflardan alacaklar		-	-
7- İlişkili taraflardan alacaklar reeskontu (-)		-	-
8- İlişkili taraflardan şüpheli alacaklar		-	-
9- İlişkili taraflardan şüpheli alacaklar karşılığı (-)		-	-
E- Diğer alacaklar		8.366	205.458
1- Finansal kiralama alacakları		-	-
2- Kazanılmamış finansal kiralama faiz gelirleri (-)		-	-
3- Verilen depozito ve teminatlar		-	-
4- Diğer çeşitli alacaklar	47.1.12.1	8.366	205.458
5- Diğer çeşitli alacaklar reeskontu (-)		-	-
6- Şüpheli diğer alacaklar		-	-
7- Şüpheli diğer alacaklar karşılığı (-)		-	-
F- Gelecek aylara ait giderler ve gelir tahakkukları		1.998.800	1.253.861
1- Ertelenmiş Üretim Giderleri	47.1	1.918.263	1.162.295
2- Tahakkuk Etmiş Faiz ve Kira Gelirleri		-	-
3- Gelir Tahakkukları		-	-
4- Gelecek Aylara Ait Diğer Giderler	47.1	80.537	91.566
G- Diğer cari varlıklar		968.312	793.338
1- Gelecek aylar ihtiyacı stoklar		-	-
2- Peşin ödenen vergiler ve fonlar	35	929.314	738.020
3- Ertelenmiş vergi varlıkları		-	-
4- İş avansları		-	-
5- Personele verilen avanslar		38.998	55.318
6- Sayım ve tesellüm noksanları		-	-
7- Diğer çeşitli cari varlıklar		-	-
8- Diğer cari varlıklar karşılığı (-)		-	-
I- Cari varlıklar toplamı		49.881.010	67.844.233

MAPFRE GENEL YAŞAM SİGORTA ANONİM ŞİRKETİ

31 Aralık 2014 tarihi

İtibariyle ayrıntılı bilanço

(Para birimi aksi belirtilmedikçe - Türk Lirası (TL) olarak gösterilmiştir.)

VARLIKLAR	Dipnot	Bağımsız	Bağımsız
		Denetimden Geçmiş	Denetimden Geçmiş
		31 Aralık 2014	31 Aralık 2013
II- Cari olmayan varlıklar			
A- Esas faaliyetlerden alacaklar			
1- Sigortacılık faaliyetlerinden alacaklar		-	-
2- Sigortacılık faaliyetlerinden alacaklar karşılığı (-)		-	-
3- Reasürans faaliyetlerinden alacaklar		-	-
4- Reasürans faaliyetlerinden alacaklar karşılığı (-)		-	-
5- Sigorta ve reasürans şirketleri nezdindeki depolar		-	-
6- Sigortalılara krediler (ikrazlar)		-	-
7- Sigortalılara krediler (ikrazlar) karşılığı (-)		-	-
8- Emeklilik faaliyetlerinden alacaklar		-	-
9- Esas faaliyetlerden kaynaklanan şüpheli alacaklar	12	1.078.770	1.102.259
10- Esas faaliyetlerden kaynaklanan şüpheli alacaklar karşılığı (-)	12	(1.078.770)	(1.102.259)
B- İlişkili taraflardan alacaklar			
1- Ortaklardan alacaklar		-	-
2- İştiraklerden alacaklar		-	-
3- Bağlı ortaklıklardan alacaklar		-	-
4- Müşterek yönetime tabi teşebbüslerden alacaklar		-	-
5- Personelden alacaklar		-	-
6- Diğer ilişkili taraflardan alacaklar		-	-
7- İlişkili taraflardan alacaklar reeskontu (-)		-	-
8- İlişkili taraflardan şüpheli alacaklar		-	-
9- İlişkili taraflardan şüpheli alacaklar karşılığı (-)		-	-
C- Diğer alacaklar		5.610	1.205
1- Finansal kiralama alacakları		-	-
2- Kazanılmamış finansal kiralama faiz gelirleri (-)		-	-
3- Verilen depozito ve teminatlar		5.610	1.205
4- Diğer çeşitli alacaklar		-	-
5- Diğer çeşitli alacaklar reeskontu(-)		-	-
6- Şüpheli diğer alacaklar	12	540.804	540.804
7- Şüpheli diğer alacaklar karşılığı (-)	12	(540.804)	(540.804)
D- Finansal varlıklar	45.2		
1- Bağlı menkul kıymetler		-	-
2- İştirakler		-	-
3- İştirakler sermaye taahhütleri (-)		-	-
4- Bağlı ortaklıklar	45.2	-	-
5- Bağlı ortaklıklar sermaye taahhütleri (-)	45.2	-	-
6- Müşterek yönetime tabi teşebbüsler		-	-
7- Müşterek yönetime tabi teşebbüsler sermaye taahhütleri (-)		-	-
8- Finansal varlıklar ve riski sigortalılara ait finansal yatırımlar		-	-
9- Diğer finansal varlıklar		-	-
10- Finansal varlıklar değer düşüklüğü karşılığı (-)		-	-
E- Maddi varlıklar	6	191.331	281.321
1- Yatırım amaçlı gayrimenkuller		-	-
2- Yatırım amaçlı gayrimenkuller değer düşüklüğü karşılığı (-)		-	-
3- Kullanım amaçlı gayrimenkuller		-	-
4- Makine ve teçhizatlar		-	-
5- Demirbaş ve tesisatlar	6	571.664	653.887
6- Motorlu taşıtlar	6	116.357	116.357
7- Diğer maddi varlıklar (özel maliyet bedelleri dahil)	6	-	-
8- Kiralama yoluyla edinilmiş maddi varlıklar		-	-
9- Birikmiş amortismanlar (-)	6	(496.690)	(488.923)
10- Maddi varlıklara ilişkin avanlar (yapılmakta olan yatırımlar dahil)		-	-
F- Maddi olmayan varlıklar	8	361.729	383.236
1- Haklar	8	2.327.116	2.175.351
2- Şerefiye		-	-
3- Faaliyet öncesi döneme ait giderler		-	-
4- Araştırma ve geliştirme giderleri		-	-
6- Diğer maddi olmayan varlıklar		-	-
7- Birikmiş itfalar (amortismanlar) (-)		-	-
8- Maddi olmayan varlıklara ilişkin avanlar	8	(1.965.387)	(1.792.115)
G-Gelecek yıllara ait giderler ve gelir tahakkukları		18.288	2.877
1- Ertelenmiş Üretim Giderleri		-	-
2- Gelir Tahakkukları		-	-
3- Gelecek Yıllara Ait Diğer Giderler		18.288	2.877
H-Diğer cari olmayan varlıklar		217.452	180.058
1- Efektif yabancı para hesapları		-	-
2- Döviz hesapları		-	-
3- Gelecek yıllar ihtiyacı stoklar		-	-
4- Peşin ödenen vergiler ve fonlar		-	-
5- Ertelenmiş vergi varlıkları	21	217.452	180.058
6- Diğer çeşitli cari olmayan varlıklar		-	-
7- Diğer cari olmayan varlıklar amortismanı (-)		-	-
8- Diğer cari olmayan varlıklar karşılığı (-)		-	-
II- Cari olmayan varlıklar toplamı		794.410	848.697
Varlıklar toplamı		50.675.420	68.692.930

Mapfre Genel Yaşam Sigorta Anonim Şirketi

31 Aralık 2014 tarihi

İtibariyle ayrıntılı bilanço

(Para birimi aksi belirtilmedikçe - Türk Lirası (TL) olarak gösterilmiştir.)

Yükümlülükler	Dipnot	Bağımsız	Bağımsız
		Denetimden Geçmiş	Denetimden Geçmiş
		31 Aralık 2014	31 Aralık 2013
III- Kısa vadeli yükümlülükler			
A- Finansal borçlar		-	-
1- Kredi kuruluşlarına borçlar		-	-
2- Finansal kiralama işlemlerinden borçlar		-	-
3- Ertelenmiş finansal kiralama borçlanma maliyetleri (-)		-	-
4- Uzun vadeli kredilerin anapara taksitleri ve faizleri		-	-
5- Çıkarılmış tahviller(bonolar) anapara, taksit ve faizleri		-	-
6- Çıkarılmış diğer finansal varlıklar		-	-
7- Çıkarılmış diğer finansal varlıklar ihraç farkı (-)		-	-
8- Diğer finansal borçlar (yükümlülükler)		-	-
B- Esas faaliyetlerden borçlar		539.642	417.949
1- Sigortacılık faaliyetlerinden borçlar	19	518.641	359.424
2- Reasürans faaliyetlerinden borçlar	19	21.001	58.525
3- Sigorta ve reasürans şirketlerinden alınan depolar		-	-
4- Emeklilik faaliyetlerinden borçlar		-	-
5- Diğer esas faaliyetlerden borçlar		-	-
6- Diğer esas faaliyetlerden borçlar borç senetleri reeskontu (-)		-	-
C- İlişkili taraflara borçlar		29.152	166.262
1- Ortaklara borçlar		-	-
2- İştiraklere borçlar		-	-
3- Bağlı ortaklıklara borçlar		-	-
4- Müşterek yönetime tabi teşebbüslere borçlar		-	-
5- Personele borçlar		24.595	161.705
6- Diğer ilişkili taraflara borçlar	12.2	4.557	4.557
D- Diğer borçlar		780.909	444.100
1- Alınan depozito ve teminatlar		-	-
2- Tedavi Giderlerine İlişkin SGK' ya Borçlar		-	-
3- Diğer çeşitli borçlar	19. 47.1	780.909	444.100
4- Diğer çeşitli borçlar reeskontu (-)		-	-
E- Sigortacılık teknik karşılıkları		9.594.519	7.909.812
1- Kazanılmamış primler karşılığı - net	17	3.575.737	2.772.062
2- Devam eden riskler karşılığı - net		-	-
3- Hayat matematik karşılığı - net	17	2.060.195	1.187.854
4- Muallak tazminat karşılığı - net	17	3.958.587	3.949.896
5- İkramiye ve indirimler karşılığı - net		-	-
6- Diğer teknik karşılıklar - net	17. 47.1	-	-
F- Ödenecek vergi ve benzeri diğer yükümlülükler ile karşılıkları		1.102.046	814.857
1- Ödenecek vergi ve fonlar		111.781	118.023
2- Ödenecek sosyal güvenlik kesintileri		24.905	23.411
3- Vadesi geçmiş, ertelenmiş veya taksitlendirilmiş vergi ve diğer yükümlülükler		-	-
4- Ödenecek diğer vergi ve benzeri yükümlülükler		-	-
5- Dönem karı vergi ve diğer yasal yükümlülük karşılıkları	35	965.360	754.082
6- Dönem karının peşin ödenen vergi ve diğer yükümlülükleri (-)		-	(80.659)
7- Diğer vergi ve benzeri yükümlülük karşılıkları		-	-
G- Diğer risklere ilişkin karşılıklar	23.2	245.320	99.456
1- Kıdem tazminatı karşılığı		-	-
2- Sosyal yardım sandığı varlık açıkları karşılığı		-	-
3- Maliyet giderleri karşılığı		245.320	99.456
H- Gelecek aylara ait gelirler ve gider tahakkukları	47	90.949	93.310
1- Ertelenmiş Komisyon Gelirleri		90.949	98.310
2- Gider Tahakkukları		-	-
3- Gelecek Aylara Ait Diğer Gelirler		-	-
I- Diğer kısa vadeli yükümlülükler		-	-
1- Ertelenmiş vergi yükümlülüğü		-	-
2- Sayım ve tesellüm fazlalıkları		-	-
3- Diğer çeşitli kısa vadeli yükümlülükler		-	-
III - Kısa vadeli yükümlülükler toplamı		12.382.537	9.950.746

MAPFRE GENEL YAŞAM SİGORTA ANONİM ŞİRKETİ

31 Aralık 2014 tarihi

İtibariyle ayrıntılı bilanço

(Para birimi aksi belirtilmedikçe - Türk Lirası (TL) olarak gösterilmiştir.)

Yükümlülükler	Bağımsız Denetimden Geçmiş		
	Dipnot	Bağımsız Denetimden Geçmiş 31 Aralık 2014	Bağımsız Denetimden Geçmiş 31 Aralık 2013
IV- Uzun vadeli yükümlülükler			
A- Finansal borçlar			
1- Kredi kuruluşlarına borçlar		-	-
2- Finansal kiralama işlemlerinden borçlar		-	-
3- Ertelenmiş finansal kiralama borçlanma maliyetleri (-)		-	-
4- Çıkarılmış tahviller		-	-
5- Çıkarılmış diğer finansal varlıklar		-	-
6- Çıkarılmış diğer finansal varlıklar ihraç farkı (-)		-	-
7- Diğer finansal borçlar (yükümlülükler)		-	-
B- Esas faaliyetlerden borçlar			
1- Sigortacılık faaliyetlerinden borçlar		-	-
2- Reasürans faaliyetlerinden borçlar		-	-
3- Sigorta ve reasürans şirketlerinden alınan depolar		-	-
4- Emeklilik faaliyetlerinden borçlar		-	-
5- Diğer esas faaliyetlerden borçlar		-	-
6- Diğer esas faaliyetlerden borçlar borç senetleri reeskontu (-)		-	-
C- İlişkili taraflara borçlar			
1- Ortaklara borçlar		-	-
2- İştiraklere borçlar		-	-
3- Bağlı ortaklıklara borçlar		-	-
4- Müşterek yönetime tabi teşebbüslere borçlar		-	-
5- Personele borçlar		-	-
6- Diğer ilişkili taraflara borçlar		-	-
D- Diğer borçlar		184.925	174.279
1- Alınan depozito ve teminatlar		184.925	174.279
2- Tedavi Giderlerine İlişkin SGK' ya Borçlar		-	-
3- Diğer çeşitli borçlar		-	-
4- Diğer çeşitli borçlar reeskontu		-	-
E- Sigortacılık teknik karşılıkları		14.163.245	16.906.252
1- Kazanılmamış primler karşılığı - net		-	-
2- Devam eden riskler karşılığı - net		-	-
3- Hayat matematik karşılığı - net	17	13.689.328	16.508.234
4- Muallak tazminat karşılığı - net		-	-
5- İkramiye ve indirimler karşılığı - net		-	-
6- Diğer teknik karşılıklar - net	17.47.1	473.917	398.018
F- Diğer yükümlülükler ve karşılıkları			
1- Ödenecek diğer yükümlülükler		-	-
2- Vadesi geçmiş, ertelenmiş veya taksitlendirilmiş vergi ve diğer yükümlülükler		-	-
3- Diğer borç ve gider karşılıkları		-	-
G- Diğer risklere ilişkin karşılıklar		220.288	205.403
1- Kıdem tazminatı karşılığı	22	220.288	205.403
2- Sosyal yardım sandığı varlık açıkları karşılığı		-	-
H- Gelecek yıllara ait gelirler ve gider tahakkukları			
1- Ertelenmiş Komisyon Gelirleri		-	-
2- Gider tahakkukları		-	-
3- Gelecek yıllara ait diğer gelirler		-	-
I- Diğer uzun vadeli yükümlülükler	47	222.165	177.484
1- Ertelenmiş vergi yükümlülüğü		-	-
2- Diğer uzun vadeli yükümlülükler		222.165	177.484
IV- Uzun vadeli yükümlülükler toplamı		14.790.623	17.463.418

MAPFRE GENEL YAŞAM SİGORTA ANONİM ŞİRKETİ

31 Aralık 2014 tarihi

itibariyle ayrıntılı bilanço

(Para birimi aksi belirtilmedikçe - Türk Lirası (TL) olarak gösterilmiştir.)

Özsermaye	Bağımsız Denetimden Geçmiş		
	Dipnot	Bağımsız Denetimden Geçmiş 31 Aralık 2014	Bağımsız Denetimden Geçmiş 31 Aralık 2013
V- Özsermaye			
A- Ödenmiş sermaye	2.13. 15	13.297.912	33.297.912
1- (Nominal) sermaye	2.13. 15	12.000.000	32.000.000
2- Ödenmemiş sermaye (-)		-	-
3- Sermaye düzeltmesi olumlu farkları		1.297.912	1.297.912
4- Sermaye düzeltmesi olumsuz farkları (-)		-	-
5- Tescilli Beklenen Sermaye		-	-
B- Sermaye yedekleri			
1- Hisse senedi ihraç primleri		-	-
2- Hisse senedi iptal karları		-	-
3- Sermayeye eklenecek satış karları		-	-
4- Yabancı para çevirim farkları		-	-
5- Diğer sermaye yedekleri		-	-
C- Kar yedekleri		6.266.423	4.545.850
1- Yasal yedekler	15.2	4.310.688	4.150.017
2- Statü yedekleri		-	-
3- Olağanüstü yedekler	47.6	1.917.991	465.245
4- Özel fonlar (yedekler)	22	34.071	21.712
5- Finansal varlıkların değerlemesi	15.2	3.673	47.700
6- Diğer kar yedekleri		-	-
D- Geçmiş yıllar karları		221.587	221.587
1- Geçmiş yıllar karları		221.587	221.587
E- Geçmiş yıllar zararları (-)			
1- Geçmiş yıllar zararları		-	-
F- Dönem net karı	37	3.716.338	3.213.417
1- Dönem net karı		3.716.338	3.213.417
2- Dönem net zararı (-)		-	-
V- Özsermaye toplamı		23.502.260	41.278.766
Yükümlülükler Toplamı (III+IV+V)		50.675.420	68.692.930

MAPFRE GENEL YAŞAM SİGORTA ANONİM ŞİRKETİ

31 Aralık 2014 tarihi

İtibariyle ayrıntılı gelir tablosu

(Para birimi aksi belirtilmedikçe - Türk Lirası (TL) olarak gösterilmiştir.)

Teknik bölüm	Dipnot	Bağımsız	Bağımsız
		Denetimden Geçmiş 1 Ocak - 31 Aralık 2014	Denetimden Geçmiş 1 Ocak - 31 Aralık 2013
A- Hayat dışı teknik gelir		57.113	141.596
1- Kazanılmış primler (reasürör payı düşülmüş olarak)		29.759	146.925
1.1- Yazılan primler (reasürör payı düşülmüş olarak)		27.446	35.230
1.1.1- Brüt yazılan primler (+)		27.545	83.475
1.1.2- Reasüröre devredilen primler (-)		(99)	(48.245)
1.1.3- SGK'ya Aktarılan Primler (-)		-	-
1.2- Kazanılmamış primler karşılığında değişim (reasürör payı ve devreden kısım düşülmüş olarak)(+/-)		2.313	111.695
1.2.1- Kazanılmamış primler karşılığı (-)		13.015	136.777
1.2.2- Kazanılmamış primler karşılığında reasürör payı (+)		(10.702)	(25.082)
1.2.3- Kazanılmamış Primler Karşılığında SGK Payı (+/-)		-	-
1.3- Devam eden riskler karşılığında değişim (reasürör payı ve devreden kısım düşülmüş olarak)(+/-)		-	-
1.3.1- Devam eden riskler karşılığı (-)		-	-
1.3.2- Devam eden riskler karşılığında reasürör payı (+)		-	-
2- Teknik olmayan bölümden aktarılan yatırım gelirleri	26	-	-
3- Diğer teknik gelirler (reasürör payı düşülmüş olarak)		285	-
4-Tahakkuk eden rucü ve sotka gelirleri		27.069	(5.329)
B- Hayat dışı teknik gider (-)		(278.931)	(449.772)
1- Gerçekleşen hasarlar (reasürör payı düşülmüş olarak)		59.200	130.687
1.1- Ödenen hasarlar (reasürör payı düşülmüş olarak)		87.920	40.903
1.1.1- Brüt ödenen hasarlar (-)		(305.614)	49.500
1.1.2- Ödenen hasarlarda reasürör payı (+)		393.534	(8.597)
1.2- Muallak hasarlar karşılığında değişim (reasürör payı ve devreden kısım düşülmüş olarak) (+/-)		(28.720)	89.784
1.2.1- Muallak hasarlar karşılığı (-)		391.729	(313.727)
1.2.2- Muallak hasarlar karşılığında reasürör payı (+)		(420.449)	403.511
2- İkramiye ve indirimler karşılığında değişim (reasürör payı ve devreden kısım düşülmüş olarak) (+/-)		-	-
2.1- İkramiye ve indirimler karşılığı (-)		-	-
2.2- İkramiye ve indirimler karşılığında reasürör payı (+)		-	-
3- Diğer teknik karşılıklarda değişim (reasürör payı ve devreden kısım düşülmüş olarak) (+/-)	47.5	4.006	792
4- Faaliyet giderleri (-)		(342.137)	(588.371)
5-Matematik Karşılıklarda Değişim (Re payı ve Dev.Kısım Düşülmüş Olarak)(+/-)		-	-
5.1.- Matematik Karşılıklar(-)		-	-
5.2.- Matematik Karşılıklarda Reasürör Payı(+)		-	-
6- Diğer Teknik Giderler		-	-
6.1.-Brüt Diğer Teknik Giderler(-)		-	-
6.2.-Diğer Teknik Giderler Reasürör Payı(+)		-	-
C- Teknik bölüm dengesi - Hayat dışı (A - B)		(221.818)	(308.176)
D- Hayat teknik gelir		13.055.563	12.112.027
1- Kazanılmış primler (reasürör payı düşülmüş olarak)		11.082.722	9.823.658
1.1- Yazılan primler (reasürör payı düşülmüş olarak)	24	11.888.710	10.426.624
1.1.1- Brüt yazılan primler (+)	24	12.724.739	11.351.234
1.1.2- Reasüröre devredilen primler (-)	24	(836.029)	(924.610)
1.2- Kazanılmamış primler karşılığında değişim (reasürör payı ve devreden kısım düşülmüş olarak) (+/-)		(805.988)	(602.966)
1.2.1-Kazanılmamış primler karşılığı (-)		(786.556)	(695.798)
1.2.2- Kazanılmamış primler karşılığında reasürör payı (+)		(19.432)	92.832
1.3- Devam eden riskler karşılığında değişim (reasürör payı ve devreden kısım düşülmüş olarak) (+/-)		-	-
1.3.1- Devam eden riskler karşılığı (-)		-	-
1.3.2- Devam eden riskler karşılığında reasürör payı (+)		-	-
2- Hayat branşı yatırım geliri		1.848.665	2.130.729
3- Yatırımlardaki gerçekleşmemiş karlar		-	152.189
4- Diğer teknik gelirler (reasürör payı düşülmüş olarak)		124.176	5.451
4.1.-Brüt Diğer Teknik Gelirler(+/-)		-	-
4.2.-Diğer Teknik Gelirler Reasürör Payı(+/-)		-	-
5-Tahakkuk eden rucü gelirleri		-	-

MAPFRE GENEL YAŞAM SİGORTA ANONİM ŞİRKETİ

31 Aralık 2014 tarihinde sona eren hesap dönemine ait ayrıntılı gelir tablosu

(Para birimi aksi belirtilmedikçe - Türk Lirası (TL) olarak gösterilmiştir.)

Teknik bölüm	Dipnot	Bağımsız	Bağımsız
		Denetimden Geçmiş	Denetimden Geçmiş
		1 Ocak -	1 Ocak -
		31 Aralık 2014	31 Aralık 2013
E- Hayat teknik gider		(11.924.623)	(12.005.686)
1- Gerçekleşen tazminatlar (reasürör payı düşülmüş olarak)		(7.710.683)	(9.746.006)
1.1- Ödenen tazminatlar (reasürör payı düşülmüş olarak)		(7.730.712)	(8.409.222)
1.1.1- Brüt ödenen tazminatlar (-)		(8.336.352)	(9.219.840)
1.1.2- Ödenen tazminatlarda reasürör payı (+)		605.640	810.618
1.2- Muallak tazminatlar karşılığında değişim (reasürör payı ve devreden kısım düşülmüş olarak) (+/-)		20.029	(1.336.784)
1.2.1- Muallak tazminatlar karşılığı (-)		558.106	(1.911.730)
1.2.2- Muallak tazminatlar karşılığında reasürör payı (+)		(538.077)	(574.946)
2- İkramiye ve indirimler karşılığında değişim (reasürör payı ve devreden kısım düşülmüş olarak) (+/-)		-	-
2.1- İkramiye ve indirimler karşılığı (-)		-	-
2.2- İkramiye ve indirimler karşılığında reasürör payı (+)		-	-
3- Matematik karşılığında değişim (reasürör payı ve devreden kısım düşülmüş olarak)(+/-)	47.5	1.946.565	2.218.030
3.1- Matematik karşılığı (-)		1.947.482	2.181.015
3.1.1- Aktüeryal Matematik Karşılık (+/-)		1.417.684	1.686.726
3.1.2- Kar Payı Karşılığı (Yatırım Riski Poliçe Sahiplerine Ait Poliçeler İçin Ayrılan Karşılık)		529.798	494.289
3.2- Matematik karşılığında reasürör payı (+)		(917)	37.015
3.2.1- Aktüeryal Matematik Karşılıklar Reasürör Payı (+)		(917)	37.015
3.2.2- Kar Payı Karşılığı Reasürör Payı (Yatırım Riski Poliçe Sahiplerine Ait Poliçeler İçin Ayrılan Karşılık) (+)		-	-
4- Diğer teknik karşılıklarda değişim (reasürör payı ve devreden kısım düşülmüş olarak) (+/-)		(79.905)	(109.099)
5- Faaliyet giderleri (-)	31	(5.517.508)	(4.182.832)
6- Yatırım giderleri (-)		(250.668)	(71.633)
7- Yatırımlardaki gerçekleşmemiş zararlar (-)		231.569	-
8- Teknik olmayan bölüme aktarılan yatırım gelirleri (-)		(80.855)	(114.146)
F- Teknik bölüm dengesi - Hayat (D - E)		1.130.940	106.341
G- Emeklilik teknik gelir		-	-
1- Fon işletim gelirleri		-	-
2- Yönetim gideri kesintisi		-	-
3- Giriş aidatı gelirleri		-	-
4- Ara verme halinde yönetim gideri kesintisi		-	-
5- Özel hizmet gideri kesintisi		-	-
6- Sermaye tahsis avansı değer artış gelirleri		-	-
7- Diğer teknik gelirler		-	-
H- Emeklilik teknik gideri		-	-
1- Fon işletim giderleri (-)		-	-
2- Sermaye tahsis avansları değer azalış giderleri (-)		-	-
3- Faaliyet giderleri (-)		-	-
4- Diğer teknik giderler (-)		-	-
I- Teknik bölüm dengesi - Emeklilik (G - H)		-	-

MAPFRE GENEL YAŞAM SİGORTA ANONİM ŞİRKETİ

31 Aralık 2014 tarihinde sona eren hesap dönemine ait ayrıntılı gelir tablosu

(Para birimi aksi belirtilmedikçe - Türk Lirası (TL) olarak gösterilmiştir.)

Teknik olmayan bölüm	Dipnot	Bağımsız	Bağımsız
		Denetimden Geçmiş 1 Ocak - 31 Aralık 2014	Denetimden Geçmiş 1 Ocak - 31 Aralık 2013
C- Teknik bölüm dengesi - Hayat dışı (A - B)		(221.818)	(308.176)
F- Teknik bölüm dengesi - Hayat (D - E)		1.130.940	106.341
I- Teknik bölüm dengesi - Emeklilik (G - H)		-	-
J- Genel teknik bölüm dengesi (C+F+I)		909.122	(201.835)
K- Yatırım gelirleri	26	4.243.910	4.264.633
1- Finansal yatırımlardan elde edilen gelirler	26	4.106.604	3.644.832
2- Finansal yatırımların nakde çevrilmesinden elde edilen karlar	26	-	-
3- Finansal yatırımların değerlemesi	26	10.532	438.003
4- Kambiyo karları	26. 36	45.919	67.652
5- İştiraklerden gelirler	26	-	-
6- Bağlı ortaklıklar ve müşterek yönetime tabi teşebbüslerden gelirler	26	-	-
7- Arazi, arsa ile binalardan elde edilen gelirler	26	-	-
8- Türev ürünlerden elde edilen gelirler		-	-
9- Diğer yatırımlar		-	-
10- Hayat teknik bölümünden aktarılan yatırım gelirleri	26	80.855	114.146
L- Yatırım giderleri (-)		(681.941)	(306.250)
1- Yatırım yönetim giderleri - faiz dahil (-)		-	-
2- Yatırımlar değer azalışları (-)		(382.048)	(52.659)
3- Yatırımların nakde çevrilmesi sonucunda oluşan zararlar (-)		-	-
4- Hayat dışı teknik bölümüne aktarılan yatırım gelirleri (-)		-	-
5- Türev ürünler sonucunda oluşan zararlar (-)		-	-
6- Kambiyo zararları (-)	36	(41.433)	(33.252)
7- Amortisman giderleri (-)	6.1	(258.460)	(220.339)
8- Diğer yatırım giderleri (-)		-	-
M- Diğer faaliyetlerden ve olağandışı faaliyetlerden gelir ve karlar ile gider ve zararlar (+/-)		210.607	210.951
1- Karşılıklar hesabı (+/-)	47.5	95.404	216.147
2- Reeskont hesabı (+/-)		-	-
3- Özellikli sigortalar hesabı (+/-)		-	-
4- Enflasyon düzeltmesi hesabı (+/-)		-	-
5- Ertelenmiş vergi varlığı hesabı (+/-)	21	44.311	(74.736)
6- Ertelenmiş vergi yükümlülüğü gideri (-)		-	-
7- Diğer gelir ve karlar	47.1	74.965	69.701
8- Diğer gider ve zararlar (-)		(4.073)	(161)
9- Önceki yıl gelir ve karları		-	-
10- Önceki yıl gider ve zararları (-)		-	-
N- Dönem net karı veya zararı		3.716.338	3.213.417
1- Dönem karı veya zararı		4.681.698	3.967.499
2- Dönem karı vergi ve diğer yasal yükümlülük karşılıkları (-)	35	(965.360)	(754.082)
3- Dönem net karı veya zararı		3.716.338	3.213.417
4- Enflasyon düzeltme hesabı		-	-

MAPFRE GENEL YAŞAM SİGORTA ANONİM ŞİRKETİ

31 Aralık 2014 tarihi itibariyle sone eren hesap dönemine ait nakit akış tablosu

(Para birimi aksi belirtilmedikçe - Türk Lirası (TL) olarak gösterilmiştir.)

Nakit Akış Tablosu

	Dipnot	Bağımsız	Bağımsız
		Denetimden Geçmiş	Denetimden Geçmiş
		1 Ocak -	1 Ocak -
		31 Aralık 2014	31 Aralık 2013
A. Esas faaliyetlerden kaynaklanan nakit akımları			
1. Sigortacılık faaliyetlerinden elde edilen nakit girişleri		13.0363	12.765.813
2. Reasürans faaliyetlerinden elde edilen nakit girişleri		-	-
3. Emeklilik faaliyetlerinden elde edilen nakit girişleri		-	-
4. Sigortacılık faaliyetleri nedeniyle yapılan nakit çıkışı (-)		(14.763.743)	(14.787.466)
5. Reasürans faaliyetleri nedeniyle nakit çıkışı (-)		-	-
6. Emeklilik faaliyetleri nedeniyle nakit çıkışı (-)		-	-
7. Esas faaliyetler sonucu oluşan nakit (A1+A2+A3-A4-A5-A6)		(1.726.907)	(2.021.653)
8. Faiz ödemeleri (-)		-	-
9. Gelir vergisi ödemeleri (-)		(929.314)	(738.020)
10. Diğer nakit girişleri		391.916	1.630.665
11. Diğer nakit çıkışları (-)		(522.897)	(97.438)
12. Esas faaliyetlerden kaynaklanan net nakit		(2.787.202)	(1.226.446)
B. Yatırım faaliyetlerinden kaynaklanan nakit akımları			
1. Maddi varlıkların satışı		500	24.000
2. Maddi varlıkların iktisabı (-)		(157.705)	(411.149)
3. Mali varlık iktisabı (-)		(226.977)	(34.465.063)
4. Mali varlıkların satışı		24.704.389	101.579
5. Alınan faizler		5.554.756	5.138.003
6. Alınan temettüleri		-	-
7. Diğer nakit girişleri		-	-
8. Diğer nakit çıkışları (-)		-	-
9. Yatırım faaliyetlerinden kaynaklanan (kullanılan) net nakit		29.874.963	(29.612.630)
C. Finansman faaliyetlerinden kaynaklanan nakit akımları			
1. Hisse senedi ihracı		-	-
2. Kredilerle ilgili nakit girişleri		-	-
3. Finansal kiralama borçları ödemeleri (-)		-	-
4. Ödenen temettüleri (-)	2.23	(1.600.000)	(11.480.794)
5. Diğer nakit girişleri		-	-
6. Diğer nakit çıkışları (-)		(20.000.000)	-
7. Finansman faaliyetlerinden kaynaklanan net nakit		(21.600.000)	(11.480.794)
D. Kur farklarının nakit ve nakit benzerlerine olan etkisi		4.486	(34.399)
E. Nakit ve nakit benzerlerinde meydana gelen net artış (A12+B9+C7+D)		5.492.247	(42.354.269)
F. Dönem başındaki nakit ve nakit benzerleri mevcudu		13.048.633	55.402.900
G. Dönem sonundaki nakit ve nakit benzerleri mevcudu (E+F)	2.12	18.540.880	13.048.632

MAPFRE GENEL YAŞAM SİGORTA ANONİM ŞİRKETİ

31 Aralık 2014 tarihli itibarıyla sone eren hesap dönemine ait özsermaye değişim tablosu
(Para birimi aksi belirtilmedikçe - Türk Lirası (TL) olarak gösterilmiştir.)

	Bağımsız denetimden geçmiş 31 Aralık 2014											
	Ödenmiş sermaye	İşletmenin kendi hisse senetleri (-)	Vartıklarda değer artışı	Özsermaye enflasyon düzeltmesi farkları	Yabancı para çevrim farkları	Yasal yedekler	Statü yedekleri	Diğer yedekler ve dağıtılmamış karlar	Net dönem karı/(zararı)	Geçmiş yıllar karları	Geçmiş yıllar zararları	Toplam
I- Önceki dönem sonu bakiyesi (31 Aralık 2013)	32.000.000	-	(47.700)	1.297.912	-	4.150.017	-	443.533	3.213.417	221.587	-	41.278.766
II- Muhasebe politikalarındaki değişiklikler (Dipnot2)	-	-	(47.700)	-	-	-	-	-	-	-	-	-
III- Yeni bakiye (I + II) (01 Ocak 2014)	32.000.000	-	(47.700)	1.297.912	-	4.150.017	-	443.533	3.213.417	221.587	-	41.278.766
A- Sermaye artırım (A1 + A2)	(20.000.000)	-	-	-	-	-	-	-	-	-	-	(20.000.000)
1- Nakit (**)	-	-	-	-	-	-	-	-	-	-	-	-
2- İç kaynaklardan	-	-	-	-	-	-	-	-	-	-	-	-
B- İşletmenin aldığı kendi hisse senetleri	-	-	-	-	-	-	-	-	-	-	-	-
C- Gelir tablosunda yer almayan kazanç ve kayıplar	-	-	-	-	-	-	-	-	-	-	-	-
D- Vartıklarda değer artışı	-	-	51.373	-	-	-	-	55.783	-	-	-	55.783
E- Yabancı para çevrim farkları	-	-	-	-	-	-	-	-	-	-	-	-
F- Diğer kazanç ve kayıplar	-	-	-	-	-	-	-	-	-	-	-	-
G- Enflasyon düzeltme farkları	-	-	-	-	-	-	-	-	-	-	-	-
H- Dönem net karı (zararı)	-	-	-	-	-	-	-	-	3.716.338	-	-	3.716.338
I- Dağıtılan temettü	-	-	-	-	-	-	-	-	(1.600.000)	-	-	(1.600.000)
J- Transfer	-	-	-	-	-	160.671	-	1.452.746	(1.613.417)	-	-	-
IV- Dönem sonu bakiyesi (31 Aralık 2014)	12.000.000	-	3.673	1.297.912	-	4.310.688	-	1.952.062	3.716.338	221.587	-	23.502.260
(III+ A+B+C+D+E+F+G+H+I)	-	-	3.673	1.297.912	-	4.310.688	-	1.952.062	3.716.338	221.587	-	23.502.260

	Bağımsız denetimden geçmiş 31 Aralık 2013											
	Ödenmiş sermaye	İşletmenin kendi hisse senetleri (-)	Vartıklarda değer artışı	Özsermaye enflasyon düzeltmesi farkları	Yabancı para çevrim farkları	Yasal yedekler	Statü yedekleri	Diğer yedekler ve dağıtılmamış karlar	Net dönem karı/(zararı)	Geçmiş yıllar karları	Geçmiş yıllar zararları	Toplam
I- Önceki dönem sonu bakiyesi (31 Aralık 2012)	32.000.000	-	-	1.297.912	-	3.664.668	-	7.805.495	4.625.893	221.587	-	49.615.555
II- Muhasebe politikalarındaki değişiklikler (Dipnot 2)	-	-	-	-	-	-	-	-	-	-	-	-
III- Yeni bakiye (I + II) (01 Ocak 2013)	32.000.000	-	-	1.297.912	-	3.664.668	-	7.805.495	4.625.893	221.587	-	49.615.555
A- Sermaye artırım (A1 + A2)	-	-	-	-	-	-	-	-	-	-	-	-
1- Nakit (**)	-	-	-	-	-	-	-	-	-	-	-	-
2- İç kaynaklardan	-	-	-	-	-	-	-	-	-	-	-	-
B- İşletmenin aldığı kendi hisse senetleri	-	-	-	-	-	-	-	-	-	-	-	-
C- Gelir tablosunda yer almayan kazanç ve kayıplar	-	-	-	-	-	-	-	-	-	-	-	-
D- Vartıklarda değer artışı	-	-	(47.700)	-	-	-	-	(21.712)	-	-	-	(21.712)
E- Yabancı para çevrim farkları	-	-	-	-	-	-	-	-	-	-	-	-
F- Diğer kazanç ve kayıplar	-	-	-	-	-	-	-	-	-	-	-	-
G- Enflasyon düzeltme farkları	-	-	-	-	-	-	-	-	-	-	-	-
H- Dönem net karı (zararı)	-	-	-	-	-	-	-	(7.340.250)	(4.140.544)	-	-	(11.480.794)
I- Dağıtılan temettü	-	-	-	-	-	-	-	-	(485.349)	-	-	-
J- Transfer	-	-	-	-	-	-	-	-	-	-	-	-
IV- Dönem sonu bakiyesi (31 Aralık 2013)	32.000.000	-	(47.700)	1.297.912	-	4.150.017	-	443.533	3.213.417	221.587	-	41.278.766
(III+ A+B+C+D+E+F+G+H+I)	-	-	(47.700)	1.297.912	-	4.150.017	-	443.533	3.213.417	221.587	-	41.278.766

(*) Özsermaye kalemleri ile ilgili detaylı açıklamalar 15 no'lu dipnotta yer almaktadır.

MAPFRE GENEL YAŞAM SİGORTA ANONİM ŞİRKETİ

31 Aralık 2014 tarihi itibariyle

finansal tablolara ilişkin dipnotlar

(Para birimi aksi belirtilmedikçe - Türk Lirası (TL) olarak gösterilmiştir.)

1. Genel Bilgiler

1.1 Ana şirketin adı ve grubun son sahibi: Mapfre Genel Yaşam Sigorta Anonim Şirketi (Şirket), 19 Aralık 1997 tarihinde kurulmuş olup ana faaliyet alanı, hayat, hastalık ve ferdi kaza branşları olmak üzere sigorta alanında Türkiye’de sigorta işlemlerini kapsamaktadır. Şirket’in ana hissedarı Mapfre Genel Sigorta Anonim Şirketi (Genel Sigorta) ve pay oranı %99,50 olup geri kalan %0,50 diğer hissedarlardan oluşmaktadır. 31 Aralık 2014 tarihi itibariyle Şirket’in nihai ortağı Mapfre International S.A.’dır. Şirket’in ticari ünvanınının 13 Şubat 2009 tarihli Yönetim Kurulu Toplantısında ana sözleşmesi tadil edilerek Mapfre Genel Yaşam Sigorta Anonim Şirketi olarak değiştirilmesine karar verilmiş, ilgili karar ve ana sözleşme 7 Nisan 2009 tarih ve 7286 no’lu Türkiye Ticaret Sicili Gazetesinde yayınlanmıştır.

1.2 Kuruluşun ikametgahı ve yasal yapısı. Şirket olarak olduğu ülke ve kayıtlı büronun adresi: Şirketin kayıtlı merkezi Meclisi Mebusan Caddesi No:23/4 Dursun Han Kat:4 Salıpazarı – İstanbul/Türkiye adresinde iken 20 Haziran 2012 tarih 2012/3 sayılı Yönetim kurulu kararı ile Şirket merkezi Yenışehir Mahallesi, Irmak Caddesi No :11 Kat:3 Beyoğlu, İstanbul /Türkiye adresine nakledilmiştir. Şirket’in İstanbul, Ankara, İzmir, Adana, Antalya, Bursa ve İzmit’te bölge müdürlükleri; Kayseri, Konya, Samsun, Gaziantep, Eskişehir, Denizli ve İstanbul’da şube müdürlükleri bulunmaktadır.

1.3 İşletmenin fiili faaliyet konusu: Şirket hayat, hastalık ve ferdi kaza branşları olmak üzere hayat ve hayat dışı sigorta alanında Türkiye’de sigorta muameleleri yapmaktadır.

Şirket, 1 Ağustos 2011 tarihinden itibaren sağlık sigorta poliçesi tanzimini zeyiller haricinde durdurmuş olup yeni poliçe tanzimi ve poliçe yenileme işlemleri ana ortaklık olan Mapfre Genel Sigorta A.Ş. tarafından gerçekleştirilmeye başlanmıştır.

1.4 Kuruluşun faaliyetlerinin ve esas çalışma alanlarının niteliklerinin açıklaması: 1.2 ve 1.3 no’lu dipnotlarda açıklanmıştır.

1.5 Kategorileri itibariyle yıl içinde çalışan personelin ortalama sayısı: Şirket’te 31 Aralık 2014 tarihi itibariyle 30 yönetici ve 19 personel olmak üzere 49 (31 Aralık 2013 – 30 yönetici ve 21 personel olmak üzere 51) kişi çalışmaktadır.

1.6 Yönetim kurulu başkan ve üyeleriyle genel müdür, genel koordinatör, genel müdür yardımcıları gibi üst yöneticilere cari dönemde sağlanan ücret ve benzeri menfaatlerin toplam tutarı: 1.338.162 TL (31 Aralık 2013 – 1.189.654 TL).

1.7 Finansal tablolarda; yatırım gelirlerinin ve faaliyet giderlerinin (personel, yönetim, araştırma geliştirme, pazarlama ve satış, dışarıdan sağlanan fayda ve hizmetler ile diğer faaliyet giderleri) dağıtımında kullanılan anahtarlar:

Teknik olmayan bölümden teknik bölüme aktarılan yatırım gelirleri

T.C. Başbakanlık Hazine Müsteşarlığı’nın (Hazine Müsteşarlığı). 4 Ocak 2008 tarihli ve 2008/1 numaralı “Sigortacılık Tek Düzen Hesap Planı Çerçevesinde Hazırlanmakta Olan Finansal Tablolarda Kullanılan Anahtarların Usul ve Esaslarına İlişkin Genelge” si çerçevesinde, Hayat dışı branşlar ve Hayat branşına ait elde edilen yatırım gelirleri Şirket portföyünde ayırt edilebilmektedir. Dolayısıyla elde edilen yatırım gelirinin hangi branşa ait olduğu bilinmekte ve bu kriterlere göre gelir tablosunda muhasebeleştirilmektedir.

MAPFRE GENEL YAŞAM SİGORTA ANONİM ŞİRKETİ

31 Aralık 2014 tarihi itibarıyla

finansal tablolara ilişkin dipnotlar (devamı)

(Para birimi aksi belirtilmedikçe - Türk Lirası (TL) olarak gösterilmiştir.)

1. Genel Bilgiler (Devamı)**Faaliyet giderlerinin dağıtımı**

Şirket, teknik bölüme ilişkin personel, yönetim, araştırma ve geliştirme, pazarlama ve satış, dışarıdan sağlanan fayda ve hizmet giderleri ile diğer faaliyet giderlerini T.C. Başbakanlık Hazine Müsteşarlığı (Hazine Müsteşarlığı) tarafından yayınlanan 9 Ağustos 2010 tarihli "Sigortacılık Tek Düzen Hesap Planı Çerçevesinde Hazırlanmakta Olan Finansal Tablolarda Kullanılan Anahtarların Usul ve Esaslarına İlişkin Genelgede Değişiklik Yapılmasına İlişkin Genelge"si kapsamında hayat dışı, hayat ve bireysel emeklilik branşları arasında dağıtmaktadır. Hayat, hayat dışı ve bireysel emeklilik branşları için ayrıştırılabilen giderler ilgili branşa gider olarak kaydedilmiştir. Ayrıştırılamayan giderler için ise emeklilik ve sigorta branşları gider oranı hesaplama şekli Hazine Müsteşarlığı Sigortacılık Müdürlüğü 2010/9 sayılı genelgesinin 3 numaralı maddesi (a) ve (d) fıkralarına istinaden yapılmıştır. 31 Aralık 2014 tarihi itibarıyla, direkt dağılımı yapılamayan personel, yönetim, araştırma ve geliştirme, pazarlama ve satış giderleri ile dışarıdan sağlanan fayda ve hizmetler ile diğer faaliyet giderleri Hazine Müsteşarlığı'nın yukarıdaki paragrafta belirtilen Genelge'si çerçevesinde, her bir alt branş için son üç yılda üretilen poliçe sayısı, brüt yazılan prim miktarı ile hasar ihbar adedinin sırasıyla toplam üretilen poliçe sayısı, toplam brüt yazılan prim miktarı ve hasar ihbar adedine oranlanmasıyla bulunan oranların ağırlıklı ortalamasına göre dağıtılmaktadır.

1.8 Finansal tabloların tek bir şirket mi yoksa şirketler grubunu mu içerdiği: Finansal tablolar tek bir şirketi (Mapfre Genel Yaşam Sigorta Anonim Şirketi) içermektedir.

1.9 Raporlayan işletmenin adı veya diğer kimlik bilgileri ve bu bilgide önceki bilanço tarihinden beri olan değişiklikler: Şirket'in adı ve diğer kimlik bilgileri 1.1. 1.2 ve 1.3 no'lu dipnotlarda açıklanmış olup bu bilgilerde önceki bilanço tarihinden bu yana olan değişikliklere yine ilgili notlarda yer verilmiştir. 31 Aralık 2014 tarihinden itibaren Şirket'in kimlik bilgilerinde herhangi bir değişiklik olmamıştır.

1.10 Bilanço tarihinden sonraki olaylar: 1.10 Bilanço tarihinden sonraki olaylar: Şirket'in 31.Aralık 2014 tarihi itibarıyla düzenlenen finansal tablolar 9 Mart 2015 tarihinde Şirket yönetimi tarafından onaylanmıştır.

Rapor tarihi itibarıyla döviz alış kurları aşağıdaki gibidir:

Tarih	9 Mart 2015	31 Aralık 2014	Değişim
USD/TL (Alış)	2.5980	2.3189	%12
EUR / TL (Alış)	2.8522	2.8207	%1

MAPFRE GENEL YAŞAM SİGORTA ANONİM ŞİRKETİ

31 Aralık 2014 tarihi itibarıyla

finansal tablolara ilişkin dipnotlar (devamı)

(Para birimi aksi belirtilmedikçe - Türk Lirası (TL) olarak gösterilmiştir.)

2. Önemli Muhasebe Politikalarının Özeti

2.1 Hazırlık esasları

2.1.1 Finansal tabloların düzenlenmesinde kullanılan temeller ve kullanılan özel muhasebe politikalarıyla ilgili bilgiler:

6362 sayılı Sermaye Piyasası Kanunu'nun (VIII.) bölüm 136. maddesi (5) no.lu fıkrası hükmü uyarınca sigorta şirketleri, kuruluş, denetim, gözetim, muhasebe, finansal tablo ve rapor standartları konularında kendi özel kanunları hükümlerine tabidir. Dolayısıyla Şirket konsolide olmayan finansal tablolarını, 5684 sayılı Sigortacılık Kanunu ile T.C. Başbakanlık Hazine Müsteşarlığı'nın ("Hazine Müsteşarlığı") sigorta ve reasürans şirketleri için öngördüğü esaslara göre hazırlamaktadır.

Finansal tablolar Hazine Müsteşarlığı tarafından, 30 Aralık 2004 tarih ve 25686 sayılı Resmi Gazete'de yayımlanan Sigortacılık Hesap Planı ve İzahnamesi Hakkında Tebliğ (Sigortacılık Muhasebe Sistemi Tebliğ No:1) içerisinde yer alan Sigortacılık Hesap Planı uyarınca düzenlenmektedir. Düzenlenen finansal tabloların biçim ve içerikleri ile bunların açıklama ve dipnotları 18 Nisan 2008 tarih ve 26851 sayılı Resmi Gazete'de yayımlanan Finansal Tabloların Sunumu Hakkında Tebliğ uyarınca belirlenmektedir.

Şirket 1 Ocak 2008 tarihinden itibaren faaliyetlerini, 14 Temmuz 2007 tarihinde yayımlanan ve 1 Ocak 2008 tarihinde yürürlüğe giren "Sigorta ve Reasürans Şirketleri ile Emeklilik Şirketlerinin Finansal Raporlamaları Hakkında Yönetmelik" doğrultusunda, söz konusu yönetmelik ve Türkiye Muhasebe Standartları ("TMS") ve Türkiye Finansal Raporlama Standartları ("TFRS") ile Hazine Müsteşarlığı tarafından muhasebe ve finansal raporlama esaslarına ilişkin yayımlanan diğer yönetmelik, açıklama ve genelgeler çerçevesinde muhasebeleştirilmektedir. Hazine Müsteşarlığı'nın 18 Şubat 2008 tarih ve 9 sayılı yazısına istinaden 2008 yılında "TMS 1-Finansal Tablolar ve Sunum", "TMS 27-Konsolide ve Konsolide Olmayan Finansal Tablolar", "TFRS 1-TFRS'ye Geçiş" ve "TFRS 4-Sigorta Sözleşmeleri" bu uygulamanın kapsamı dışında tutulmuştur. Bununla birlikte, sigorta şirketlerinin 31 Aralık 2009 tarih ve 27097 sayılı Resmi Gazete'de yayımlanan Sigorta ve Reasürans Şirketleri İle Emeklilik Şirketlerinin Konsolide Finansal Tablolarının Düzenlenmesine İlişkin Tebliği ("Konsolidasyon Tebliği") 31 Mart 2009 tarihinden itibaren uygulamaları gerekmektedir. Söz konusu tebliğin geçici 2. maddesi kapsamında sigorta ve reasürans ve emeklilik şirketleri dışındaki ortaklıklar 31 Mart 2010 tarihine kadar kapsam dışı bırakılmıştır.

2 Kasım 2011 tarihli Resmi Gazete'de yayınlan Kanun Hükmünde Kararname uyarınca kurulan Kamu Gözetimi, Muhasebe ve Denetim Standartları Kurumu (KGK) diğer yetki ve görevlerinin yanı sıra, tabi oldukları kanunlar gereği defter tutmakla yükümlü olanlara ait finansal tabloların; ihtiyaca uygunluğunu, şeffaflığını, güvenilirliğini, anlaşılabilirliğini, karşılaştırılabilirliğini ve tutarlılığını sağlamak amacıyla, uluslararası standartlarla uyumlu TMS'leri oluşturmak ve yayımlamakla ve Türkiye Muhasebe Standartlarının uygulamasına yönelik ikincil düzenlemeleri yapmak ve gerekli kararları almakla, bu konuda kendi alanları itibarıyla düzenleme yetkisi bulunan kurum ve kuruluşların yapacakları düzenlemeler hakkında onay vermeye yetkilidir.

13 Ocak 2011 tarihli 6102 sayılı "Türkiye Muhasebe Standartlarının Uygulama Kapsamının Belirlenmesine İlişkin Kurul Kararı" uyarınca; 660 sayılı KHK'da belirtilen kamu yararını ilgilendiren kuruluşlar, 6102 sayılı Kanunun 397 nci maddesi çerçevesinde Bakanlar Kurulu kararıyla bağımsız denetime tabi olacaklar ve aynı Kanunun 1534 üncü maddesinin ikinci fıkrasında sayılan şirketler münferit ve konsolide finansal tablolarını hazırlarken TMS'yi uygular.

MAPFRE GENEL YAŞAM SİGORTA ANONİM ŞİRKETİ

31 Aralık 2014 tarihinde sona eren hesap dönemine ait finansal tablolara ilişkin dipnotlar (devamı)
(Para birimi aksi belirtilmedikçe Türk Lirası (TL) olarak gösterilmiştir.)

2. Önemli Muhasebe Politikalarının Özeti (Devamı)

Bu düzenlemede yer alan finansal tablo örnekleri, 19 Ekim 2005 tarihli ve 5411 sayılı Bankacılık Kanununda öngörülen faaliyet konularından en az birini yürütmek üzere kurulan kuruluşlar, kalkınma ve yatırım bankaları ve finansal holding şirketleri ile 6 Aralık 2012 tarihli ve 6362 sayılı Sermaye Piyasası Kanunu, 3 Haziran 2007 tarihli ve 5684 sayılı Sigortacılık Kanunu ve 28 Mart 2001 tarihli 4632 sayılı Bireysel Emeklilik Tasarruf ve Yatırım Sistemi Kanunu ve bunların ilgili mevzuatı çerçevesinde sigortacılık, bireysel emeklilik veya sermaye piyasası faaliyetlerinde bulunmak üzere kurulan finansal kuruluşlar gibi finansal kuruluşlar dışında TMS'yi uygulamakla yükümlü olan şirketlerin hazırlayacakları finansal tablolara örnek teşkil eder. Şirket, kendi mevzuatına tabi olarak faaliyet göstermektedir.

Finansal tablolar, gerçeğe uygun değerleri ile gösterilen alım satım amaçlı ve satılmaya hazır finansal varlıklar dışında, 31 Aralık 2004 tarihine kadar enflasyon düzeltmesine tabi tutulmak suretiyle, maliyet esası baz alınarak TL olarak hazırlanmıştır.

Hazine Müsteşarlığı, SPK'nın 17 Mart 2005 tarihinde aldığı karardan hareketle, 1 Ocak 2005 tarihinden itibaren geçerli olmak üzere enflasyon muhasebesi uygulamasının gerekli olmadığını bildirmiştir. Şirket, Hazine Müsteşarlığı'nın ilgili yazısına istinaden, 31 Aralık 2004 tarihli finansal tablolarını "Yüksek Enflasyon Dönemlerinde Finansal Tabloların Düzeltilmesi" ile ilgili hükümlere uygun olarak yeniden düzenlemiş ve 1 Ocak 2005 tarihinden başlamak üzere 29 no'lu "Yüksek Enflasyonlu Ekonomilerde Finansal Raporlama" standardını uygulamamıştır.

Şirket, sigortacılık ile ilgili teknik karşılıklarını ise 5684 Sayılı Sigortacılık Kanunu çerçevesinde yayımlanan ve 1 Ocak 2008 tarihinden itibaren yürürlükte olan "Sigorta ve Reasürans ile Emeklilik Şirketlerinin Teknik Karşılıklarına ve Bu Karşılıkların Yatırılacağı Varlıklara İlişkin Yönetmelik" ve ilgili mevzuat çerçevesinde hesaplamış ve finansal tablolara yansıtmıştır.

2.1.2 Finansal tabloların anlaşılması için uygun olan diğer muhasebe politikaları:

Yüksek enflasyon dönemlerinde finansal tabloların düzeltilmesi

Hazine Müsteşarlığı'nın 4 Nisan 2005 tarih ve 19387 sayılı yazısıyla, sigorta şirketlerinin 31 Aralık 2004 tarihli finansal tablolarını, Sermaye Piyasası Kurulu ("SPK")'nın 15 Ocak 2003 tarih ve 25290 sayılı Resmi Gazete'de yayımlanarak yürürlüğe giren Seri XI, No: 25 sayılı Sermaye Piyasasında Muhasebe Standartları Hakkında Tebliğ'de yer alan, 'Yüksek Enflasyon Dönemlerinde Finansal Tabloların Düzeltilmesi' ile ilgili hükümlere istinaden yeniden düzenlemeleri gerektiği açıklanmıştır. Hazine Müsteşarlığı ayrıca, SPK'nın 17 Mart 2005 tarihinde aldığı karardan hareketle, 1 Ocak 2005 tarihinden itibaren geçerli olmak üzere enflasyon muhasebesi uygulamasının gerekli olmadığını bildirmiştir. Şirket, Hazine Müsteşarlığı'nın ilgili yazısına istinaden, 31 Aralık 2004 tarihli finansal tablolarını "Yüksek Enflasyon Dönemlerinde Finansal Tabloların Düzeltilmesi" ile ilgili hükümlere uygun olarak yeniden düzenlemiş ve 1 Ocak 2005 tarihinden başlamak üzere TMS tarafından yayımlanmış 29 nolu "Yüksek Enflasyonlu Ekonomilerde Finansal Raporlama" standardını uygulamamıştır.

Yeni ve düzeltilmiş standartlar ve yorumlar

31 Aralık 2014 tarihi itibarıyla sona eren yıla ait finansal tabloların hazırlanmasında esas alınan muhasebe politikaları aşağıda özetlenen 1 Ocak 2014 tarihi itibarıyla geçerli yeni ve değiştirilmiş TFRS standartları ve TFRYK yorumları dışında önceki yılda kullanılanlar ile tutarlı olarak uygulanmıştır. Bu standartların ve yorumları Şirket'in mali durumu ve performansı üzerindeki etkileri ilgili paragraflarda açıklanmıştır.

MAPFRE GENEL YAŞAM SİGORTA ANONİM ŞİRKETİ

31 Aralık 2014 tarihinde sona eren hesap dönemine ait finansal tablolara ilişkin dipnotlar (devamı)
(Para birimi aksi belirtilmedikçe Türk Lirası (TL) olarak gösterilmiştir.)

2. Önemli Muhasebe Politikalarının Özeti (Devamı)

i) 1 Ocak 2013 tarihinden itibaren geçerli olan yeni standart, değişiklik ve yorumlar

TMS 32 Finansal Araçlar: TMS 32 Finansal Araçlar: Sunum - Finansal Varlık ve Borçların Netleştirilmesi (Değişiklik)

Değişiklik "muhasebeleştirilen tutarları netleştirme konusunda mevcut yasal bir hakkının bulunması" ifadesinin anlamına açıklık getirmekte ve TMS 32 netleştirme prensibinin eş zamanlı olarak gerçekleşmeyen ve brüt ödeme yapılan hesaplaşma (takas büroları gibi) sistemlerindeki uygulama alanına açıklık getirmektedir. Söz konusu standardın Şirket'in finansal durumu veya performansı üzerinde önemli bir etkisi olmamıştır.

TFRS Yorum 21 Vergi ve Vergi Benzeri Yükümlülükler

Bu yorum, vergi ve vergi benzeri yükümlülüğün işletme tarafından, ödemeyi ortaya çıkaran eylemin ilgili yasalar çerçevesinde gerçekleştiği anda kaydedilmesi gerektiğine açıklık getirmektedir. Aynı zamanda bu yorum, vergi ve vergi benzeri yükümlülüğün sadece ilgili yasalar çerçevesinde ödemeyi ortaya çıkaran eylemin bir dönem içerisinde kademeli olarak gerçekleşmesi halinde kademeli olarak tahakkuk edebileceğine açıklık getirmektedir. Asgari bir eşik aşılması halinde ortaya çıkan bir vergi ve vergi benzeri yükümlülük, asgari eşik aşılmadan yükümlülük olarak kayıtlara alınamayacaktır. Söz konusu yorum Şirket için geçerli değildir ve Şirket'in finansal durumu veya performansı üzerinde hiçbir etkisi olmamıştır.

TMS 36 Varlıklarda Değer Düşüklüğü - Finansal olmayan varlıklar için geri kazanılabilir değer açıklamaları (Değişiklik)

TFRS 13 'Gerçeğe uygun değer ölçümleri'ne getirilen değişiklikten sonra TMS 36 Varlıklarda değer düşüklüğü standardındaki değer düşüklüğüne uğramış varlıkların geri kazanılabilir değerlerine ilişkin bazı açıklama hükümleri değiştirilmiştir. Değişiklik, değer düşüklüğüne uğramış varlıkların (ya da bir varlık grubunun) gerçeğe uygun değerinden elden çıkarma maliyetleri düşülmüş geri kazanılabilir tutarının ölçümü ile ilgili ek açıklama hükümleri getirmiştir. Söz konusu standardın Şirket'in finansal durumu veya performansı üzerinde önemli bir etkisi olmamıştır.

TMS 39 Finansal Araçlar: Muhasebeleştirme ve Ölçme - Türev ürünlerin devri ve riskten korunma muhasebesinin devamlılığı (Değişiklik)

Standarda getirilen değişiklik, finansal riskten korunma aracının kanunen ya da düzenlemeler sonucunda merkezi bir karşı tarafa devredilmesi durumunda riskten korunma muhasebesinin durdurulmasını zorunlu kılan hükme dar bir istisna getirmektedir. Söz konusu standardın Şirket'in finansal durumu veya performansı üzerinde bir etkisi olmamıştır.

TFRS 10 Konsolide Finansal Tablolar (Değişiklik)

TFRS 10 standardı yatırım şirketi tanımına uyan şirketlerin konsolidasyon hükümlerinden muaf tutulmasına ilişkin bir istisna getirmek için değiştirilmiştir. Konsolidasyon hükümlerine getirilen istisna ile yatırım şirketlerinin bağlı ortaklıklarını TFRS 9 Finansal Araçlar standardı hükümleri çerçevesinde gerçeğe uygun değerden muhasebeleştirmeleri gerekmektedir. Söz konusu değişikliğin Şirket'in finansal durumu ve performansı üzerinde hiçbir etkisi olmamıştır.

MAPFRE GENEL YAŞAM SİGORTA ANONİM ŞİRKETİ

31 Aralık 2014 tarihinde sona eren hesap dönemine ait finansal tablolara ilişkin dipnotlar (devamı)
(Para birimi aksi belirtilmedikçe Türk Lirası (TL) olarak gösterilmiştir.)

2. Önemli Muhasebe Politikalarının Özeti (Devamı)

ii) Yayınlanan ama yürürlüğe girmemiş ve erken uygulamaya konulmayan standartlar

Finansal tabloların onaylanma tarihi itibarıyla yayımlanmış fakat cari raporlama dönemi için henüz yürürlüğe girmemiş ve Şirket tarafından erken uygulanmaya başlanmamış yeni standartlar, yorumlar ve değişiklikler aşağıdaki gibidir. Şirket aksi belirtilmedikçe yeni standart ve yorumların yürürlüğe girmesinden sonra finansal tablolarını ve dipnotlarını etkileyecek gerekli değişiklikleri yapacaktır.

TFRS 9 Finansal Araçlar – Sınıflandırma ve Açıklama

Aralık 2012'de yapılan değişiklikle yeni standart, 1 Ocak 2015 tarihi ve sonrasında başlayan yıllık hesap dönemleri için geçerli olacaktır. TFRS 9 Finansal Araçlar standardının ilk safhası finansal varlıkların ve yükümlülüklerin ölçülmesi ve sınıflandırılmasına ilişkin yeni hükümler getirmektedir. TFRS 9'a yapılan değişiklikler esas olarak finansal varlıkların sınıflama ve ölçümünü ve gerçeğe uygun değer farkı kar veya zarara yansıtılarak ölçülen olarak sınıflandırılan finansal yükümlülüklerin ölçümünü etkileyecektir ve bu tür finansal yükümlülüklerin gerçeğe uygun değer değişikliklerinin kredi riskine ilişkin olan kısmının diğer kapsamlı gelir tablosunda sunumunu gerektirmektedir. Şirket, standardın finansal durumu ve performansı üzerine etkilerini standardın diğer safhaları KGK tarafından kabul edildikten sonra değerlendirecektir.

TMS 19 – Tanımlanmış Fayda Planları: Çalışan Katkıları (Değişiklik)

TMS 19'a göre tanımlanmış fayda planları muhasebeleştirilirken çalışan ya da üçüncü taraf katkıları göz önüne alınmalıdır. Değişiklik, katkı tutarı hizmet verilen yıl sayısından bağımsız ise, işletmelerin söz konusu katkıları hizmet dönemlerine yaymak yerine, hizmetin verildiği yılda hizmet maliyetinden düşerek muhasebeleştirebileceklerini açıklığa kavuşturmuştur. Değişiklik, 1 Temmuz 2014 ve sonrasında başlayan yıllık hesap dönemleri için geriye dönük olarak uygulanacaktır. Söz konusu değişikliğin Şirket'in finansal durumu ve performansı üzerinde hiçbir etkisi olmayacaktır.

TFRS 11 – Müşterek Faaliyetlerde Hisse Edinimi (Değişiklikler)

TFRS 11, faaliyeti bir işletme teşkil eden müşterek faaliyetlerde ortaklık payı edinimi muhasebesi ile ilgili rehberlik etmesi için değiştirilmiştir. Bu değişiklik, TFRS 3 İşletme Birleşmeleri'nde belirtildiği şekilde faaliyeti bir işletme teşkil eden bir müşterek faaliyette ortaklık payı edinen işletmenin, bu TFRS'de belirtilen rehberlik ile ters düşenler hariç, TFRS 3 ve diğer TFRS'lerde yer alan işletme birleşmeleri muhasebesine ilişkin tüm ilkeleri uygulamasını gerektirmektedir. Buna ek olarak, edinen işletme, TFRS 3 ve işletme birleşmeleri ile ilgili diğer TFRS'lerin gerektirdiği bilgileri açıklamalıdır. Değişiklikler, 1 Ocak 2016 ve sonrasında başlayan yıllık hesap dönemleri için ileriye dönük olarak uygulanacaktır. Erken uygulamaya izin verilmektedir. Söz konusu değişikliğin Şirket'in finansal durumu ve performansı üzerinde hiçbir etkisi olmayacaktır.

TMS 16 ve TMS 38 – Kabul edilebilir Amortisman ve İtfa Yöntemlerinin Açıklığa Kavuşturulması (TMS 16 ve TMS 38'deki Değişiklikler)

TMS 16 ve TMS 38'deki Değişiklikler, maddi duran varlıklar için hasıllata dayalı amortisman hesaplaması kullanımını yasaklamış ve maddi olmayan duran varlıklar için hasıllata dayalı amortisman hesaplaması kullanımını önemli ölçüde sınırlandırmıştır. Değişiklikler, 1 Ocak 2016 ve sonrasında başlayan yıllık hesap dönemleri için ileriye dönük olarak uygulanacaktır. Erken uygulamaya izin verilmektedir. Söz konusu değişikliğin Şirket'in finansal durumu ve performansı üzerinde hiçbir etkisi olmayacaktır.

MAPFRE GENEL YAŞAM SİGORTA ANONİM ŞİRKETİ

31 Aralık 2014 tarihinde sona eren hesap dönemine ait finansal tablolara ilişkin dipnotlar (devamı)
(Para birimi aksi belirtilmedikçe Türk Lirası (TL) olarak gösterilmiştir.)

2. Önemli Muhasebe Politikalarının Özeti (Devamı)

TMS/TFRS'lerde Yıllık iyileştirmeler

KGK, Eylül 2014'de '2010-2012 Dönemine İlişkin Yıllık İyileştirmeler' ve '2011-2013 Dönemine İlişkin Yıllık İyileştirmeler' ile ilgili olarak aşağıdaki standart değişikliklerini yayınlanmıştır. Değişiklikler 1 Temmuz 2014'den itibaren başlayan yıllık hesap dönemleri için geçerlidir.

Yıllık iyileştirmeler - 2010-2012 Dönemi

TFRS 2 Hisse Bazlı Ödemeler:

Hakediş koşulları ile ilgili tanımlar değişmiş olup sorunları gidermek için performans koşulu ve hizmet koşulu tanımlanmıştır. Değişiklik ileriye dönük olarak uygulanacaktır.

TFRS 3 İşletme Birleşmeleri:

Bir işletme birleşmesindeki özkaynak olarak sınıflanmayan koşullu bedel, TFRS 9 Finansal Araçlar kapsamında olsun ya da olmasın sonraki dönemlerde gerçeğe uygun değerinden ölçülerek kar veya zararda muhasebeleşir. Değişiklik işletme birleşmeleri için ileriye dönük olarak uygulanacaktır.

TFRS 8 Faaliyet Bölümleri:

Değişiklikler şu şekildedir: i) Faaliyet bölümleri standardın ana ilkeleri ile tutarlı olarak birleştirilebilir/toplulaştırılabilir. ii) Faaliyet varlıklarının toplam varlıklar ile mutabakatı, bu mutabakat işletmenin faaliyetlere ilişkin karar almaya yetkili yönetici'sine raporlanıyorsa açıklanmalıdır. Değişiklikler geriye dönük olarak uygulanacaktır.

TMS 16 Maddi Duran Varlıklar ve TMS 38 Maddi Olmayan Duran Varlıklar:

TMS 16.35(a) ve TMS 38.80(a)'daki değişiklik yeniden değerlemenin aşağıdaki şekilde yapılabileceğini açıklığa kavuşturmuştur i) Varlığın brüt defter değeri piyasa değerine getirilecek şekilde düzeltilir veya ii) varlığın net defter değerinin piyasa değeri belirlenir, net defter değeri piyasa değerine gelecek şekilde brüt defter değeri oransal olarak düzeltilir. Değişiklik geriye dönük olarak uygulanacaktır.

TMS 24 İlişkili Taraf Açıklamaları:

Değişiklik, kilit yönetici personeli hizmeti veren yönetici işletmenin ilişkili taraf açıklamalarına tabi ilişkili bir taraf olduğunu açıklığa kavuşturmuştur. Değişiklik geriye dönük olarak uygulanacaktır.

Yıllık iyileştirmeler - 2011-2013 Dönemi

TFRS 3 İşletme Birleşmeleri:

Değişiklik ile i) sadece iş ortaklıklarının değil müşterek anlaşmaların da TFRS 3'ün kapsamında olmadığı ve ii) bu kapsam istisnasının sadece müşterek anlaşmanın finansal tablolarındaki muhasebeleşmeye uygulanabilir olduğu açıklığa kavuşturulmuştur. Değişiklik ileriye dönük olarak uygulanacaktır.

MAPFRE GENEL YAŞAM SİGORTA ANONİM ŞİRKETİ

31 Aralık 2014 tarihinde sona eren hesap dönemine ait finansal tablolara ilişkin dipnotlar (devamı)
(Para birimi aksi belirtilmedikçe Türk Lirası (TL) olarak gösterilmiştir.)

2. Önemli Muhasebe Politikalarının Özeti (Devamı)

TFRS 13 Gerçeğe Uygun Değer Ölçümü Karar Gerekçeleri

TFRS 13'deki portföy istisnasının sadece finansal varlık, finansal yükümlülükler değil TMS 39 kapsamındaki diğer sözleşmelere de uygulanabileceği açıklanmıştır. Değişiklik ileriye dönük olarak uygulanacaktır.

TMS 40 Yatırım Amaçlı Gayrimenkuller

Gayrimenkulün yatırım amaçlı gayrimenkul ve sahibi tarafından kullanılan gayrimenkul olarak sınıflanmasında TFRS 3 ve TMS 40'un karşılıklı ilişkisini açıklığa kavuşturmuştur. Değişiklik ileriye dönük olarak uygulanacaktır.

Söz konusu değişikliklerin Şirket'in finansal durumu veya performansı üzerinde önemli bir etkisi olması beklenmemektedir.

Uluslararası Muhasebe Standartları Kurumu (UMSK) tarafından yayınlanmış fakat KGK tarafından yayınlanmamış yeni ve düzeltilmiş standartlar ve yorumlar

Aşağıda listelenen yeni standartlar, yorumlar ve mevcut UFRS standartlarındaki değişiklikler UMSK tarafından yayınlanmış fakat cari raporlama dönemi için henüz yürürlüğe girmemiştir. Fakat bu yeni standartlar, yorumlar ve değişiklikler henüz KGK tarafından TFRS'ye uyarlanmamıştır / yayınlanmamıştır ve bu sebeple TFRS'nin bir parçasını oluşturmazlar. Şirket finansal tablolarında ve dipnotlarda gerekli değişiklikleri bu standart ve yorumlar TFRS'de yürürlüğe girdikten sonra yapacaktır.

Yıllık İyileştirmeler - 2010–2012 Dönemi

TFRS 13 Gerçeğe Uygun Değer Ölçümü

Karar Gerekçeleri'nde açıklandığı üzere, üzerlerinde faiz oranı belirtilmeyen kısa vadeli ticari alacak ve borçlar, iskonto etkisinin önemsiz olduğu durumlarda, fatura tutarından gösterilebilecektir. Değişiklikler derhal uygulanacaktır.

Yıllık İyileştirmeler - 2011–2013 Dönemi

UFRS 15 - Müşterilerle Yapılan Sözleşmelerden Doğan Hasılat

UMSK Mayıs 2014'de UFRS 15 Müşterilerle Yapılan Sözleşmelerden Doğan Hasılat standardını yayınlamıştır. Standarttaki yeni beş aşamalı model, hasılatın muhasebeleştirme ve ölçüm ile ilgili gereklilikleri açıklamaktadır. Standart, müşterilerle yapılan sözleşmelerden doğan hasılatın uygulanacak olup bir işletmenin olağan faaliyetleri ile ilgili olmayan bazı finansal olmayan varlıkların (örneğin maddi duran varlık çıkışları) satışının muhasebeleştirilip ölçülmesi için model oluşturmaktadır. UFRS 15, 1 Ocak 2017 ve sonrasında başlayan yıllık hesap dönemleri için uygulanacaktır. Erken uygulamaya izin verilmektedir. UFRS 15'e geçiş için iki alternatif uygulama sunulmuştur; tam geriye dönük uygulama veya modifiye edilmiş geriye dönük uygulama. Modifiye edilmiş geriye dönük uygulama tercih edildiğinde önceki dönemler yeniden düzenlenmeyecek ancak mali tablo dipnotlarında karşılaştırmalı rakamsal bilgi verilecektir. Söz konusu değişikliğin Şirket'in finansal durumu ve performansı üzerindeki etkileri değerlendirilmektedir.

MAPFRE GENEL YAŞAM SİGORTA ANONİM ŞİRKETİ

31 Aralık 2014 tarihinde sona eren hesap dönemine ait finansal tablolara ilişkin dipnotlar (devamı)
(Para birimi aksi belirtilmedikçe Türk Lirası (TL) olarak gösterilmiştir.)

2. Önemli Muhasebe Politikalarının Özeti (Devamı)

UFRS 9 Finansal Araçlar – Nihai Standart (2014)

UMSK, Temmuz 2014'te UMS 39 Finansal Araçlar: Muhasebeleştirme ve Ölçme standardının yerine geçecek olan ve sınıflandırma ve ölçme, değer düşüklüğü ve finansal riskten korunma muhasebesi aşamalarından oluşan projesi UFRS 9 Finansal Araçlar'ı nihai olarak yayınlamıştır. UFRS 9 finansal varlıkların içinde yönetildikleri iş modelini ve nakit akım özelliklerini yansıtan akılcı, tek bir sınıflama ve ölçüm yaklaşımına dayanmaktadır. Bunun üzerine, kredi kayıplarının daha zamanında muhasebeleştirilebilmesini sağlayacak ileriye yönelik bir beklenen kredi kaybı modeli ile değer düşüklüğü muhasebesine tabi olan tüm finansal araçlara uygulanabilen tek bir model kurulmuştur. Buna ek olarak, UFRS 9, banka ve diğer işletmelerin, finansal borçlarını gerçeğe uygun değeri ile ölçme opsiyonun seçtikleri durumlarda, kendi kredi değerliliklerindeki düşüşe bağlı olarak finansal borcun gerçeğe uygun değerindeki azalmadan dolayı kar veya zarar tablosunda gelir kaydetmeleri sonucunu doğuran "kendi kredi riski" denilen sorunu ele almaktadır. Standart ayrıca, risk yönetimi ekonomisini muhasebe uygulamaları ile daha iyi ilişkilendirebilmek için geliştirilmiş bir finansal riskten korunma modeli içermektedir. UFRS 9, 1 Ocak 2018 veya sonrasında başlayan yıllık hesap dönemleri için geçerlidir; ancak, erken uygulamaya izin verilmektedir. Ayrıca, finansal araçların muhasebesi değiştirilmeden "kendi kredi riski" ile ilgili değişikliklerinin tek başına erken uygulanmasına izin verilmektedir. Şirket, standardın finansal durumu ve performansı üzerine etkilerini değerlendirmektedir.

UMS 27 – Bireysel Mali Tablolarda Özkaynak Yöntemi – UMS 27'de Değişiklik

Ağustos 2014'te UMSK, işletmelerin bireysel finansal tablolarında bağlı ortaklıklar ve iştiraklerdeki yatırımların muhasebeleştirilmesinde özkaynak yönteminin kullanılması seçeneğini yeniden sunmak için UMS 27'de değişiklik yapmıştır. Buna göre işletmelerin bu yatırımları:

- maliyet değeriyle
- UFRS 9 (veya UMS 39)'a göre

veya

- özkaynak yöntemini kullanarak muhasebeleştirilmesi gerekmektedir.

İşletmelerin aynı muhasebeleştirmeyi her yatırım kategorisine uygulaması gerekmektedir. Bu değişiklik 1 Ocak 2016 ve sonrasında başlayan yıllık raporlama dönemleri için geçerli olup, geçmişe dönük olarak uygulanmalıdır. Erken uygulamaya izin verilmekte olup, erken uygulama açıklanmalıdır. Değişiklik Şirket için geçerli değildir ve Şirket'in finansal durumu veya performansı üzerinde etkisi olmayacaktır.

UFRS Yıllık İyileştirmeler, 2012-2014 Dönemi

UMSK, Eylül 2014'te UFRS'lerdeki yıllık iyileştirmelerini, "UFRS Yıllık İyileştirmeler, 2012-2014 Dönemi"ni yayınlamıştır. Doküman, değişikliklerin sonucu olarak değişikliğe uğrayan standartlar ve ilgili Gereçekler hariç, dört standarda beş değişiklik getirmektedir. Etkilenen standartlar ve değişikliklerin konuları aşağıdaki gibidir:

- UFRS 5 Satış Amaçlı Elde Tutulan Duran Varlıklar ve Durdurulan Faaliyetler – elden çıkarma yöntemlerinde değişiklik
- UFRS 7 Finansal Araçlar: Açıklamalar – hizmet sözleşmeleri; değişikliklerin UFRS 7'ye ara dönem özet finansal tablolara uygulanabilirliği
- UMS 19 Çalışanlara Sağlanan Faydalar – iskonto oranına ilişkin bölgesel pazar sorunu
- UMS 34 Ara Dönem Finansal Raporlama – bilginin 'ara dönem finansal raporda başka bir bölümde' açıklanması.

MAPFRE GENEL YAŞAM SİGORTA ANONİM ŞİRKETİ

31 Aralık 2014 tarihinde sona eren hesap dönemine ait finansal tablolara ilişkin dipnotlar (devamı)
(Para birimi aksi belirtilmedikçe Türk Lirası (TL) olarak gösterilmiştir.)

2. Önemli Muhasebe Politikalarının Özeti (Devamı)

Bu değişiklik 1 Ocak 2016 ve sonrasında başlayan yıllık raporlama dönemleri için geçerli olup, erken uygulamaya izin verilmektedir. Söz konusu değişikliklerin Şirket'in finansal durumu ve performansı üzerindeki etkileri değerlendirilmektedir.

UFRS 10 ve UMS 28: Yatırımcı İşletmenin İştirak veya İş Ortaklığına Yaptığı Varlık Satışları veya Katkıları - Değişiklikler:

UMSK, Eylül 2014'te, UFRS 10 ve UMS 28'deki bir iştirak veya iş ortaklığına verilen bir bağlı ortaklığın kontrol kaybını ele almadaki gereklilikler arasındaki tutarsızlığı gidermek için UFRS 10 ve UMS 28'de değişiklik yapmıştır. Bu değişiklik ile bir yatırımcı ile iştirak veya iş ortaklığı arasında, UFRS 3'te tanımlandığı şekli ile bir işletme teşkil eden varlıkların satışı veya katkısından kaynaklanan kazanç veya kayıpların tamamının yatırımcı tarafından muhasebeleştirilmesi gerektiği açıklığa kavuşturulmuştur. Eski bağlı ortaklıkta tutulan yatırımın gerçeğe uygun değerden yeniden ölçülmesinden kaynaklanan kazanç veya kayıplar, sadece ilişiksiz yatırımcıların o eski bağlı ortaklıktaki payları ölçüsünde muhasebeleştirilmelidir. İşletmelerin bu değişikliği, 1 Ocak 2016 veya sonrasında başlayan yıllık raporlama dönemleri için ileriye dönük olarak uygulamaları gerekmektedir. Erken uygulamaya izin verilmektedir. Değişiklikler Şirket için geçerli değildir ve Şirket'in finansal durumu veya performansı üzerinde etkisi olmayacaktır.

UFRS 10, UFRS 12 ve UMS 28: Yatırım İşletmeleri: Konsolidasyon istisnasının uygulanması (UFRS 10 ve UMS 28'de Değişiklik)

UMSK, Aralık 2014'te, UFRS 10 Konsolide Finansal Tablolar standardındaki yatırım işletmeleri istisnasının uygulanması sırasında ortaya çıkan konuları ele almak için UFRS 10, UFRS 12 ve UMS 28'de değişiklikler yapmıştır: Değişiklikler 1 Ocak 2016 veya sonrasında başlayan yıllık raporlama dönemleri için geçerlidir. Erken uygulamaya izin verilmektedir. Değişiklikler Şirket için geçerli değildir ve Şirket'in finansal durumu veya performansı üzerinde etkisi olmayacaktır.

UMS 1: Açıklama İnisiyatifi (UMS 1'de Değişiklik)

UMSK, Aralık 2014'te, UMS 1'de değişiklik yapmıştır. Bu değişiklikler; Önemlilik, Ayırıştırma ve alt toplamlar, Dipnot yapısı, Muhasebe politikaları açıklamaları, Özkaynakta muhasebeleştirilen yatırımlardan kaynaklanan diğer kapsamlı gelir kalemlerinin sunumu alanlarında dar odaklı iyileştirmeler içermektedir. Bu değişiklikler 1 Ocak 2016 veya sonrasında başlayan yıllık raporlama dönemleri için geçerlidir. Erken uygulamaya izin verilmektedir. Değişikliklerin Şirket'in finansal tablo dipnotları üzerinde önemli bir etkisi olması beklenmemektedir.

2.1.3 Kullanılan para birimi:

Şirket'in işlevsel ve raporlama para birimi Türk Lirası (TL)'dir. Şirket finansal tablolarını ve dipnotlardaki tutarları, aksi belirtilmedikçe TL olarak sunmuştur.

2.1.4 Finansal tabloda sunulan tutarların yuvarlanma derecesi:

Finansal tablolarda ve takip eden dipnotlarda aksi belirtilmedikçe tüm tutarlar TL olarak ve yuvarlanmadan gösterilmiştir.

2.1.5 Finansal tabloların düzenlenmesinde kullanılan ölçüm temelleri:

Finansal tablolar, 2.1.2 no'lu dipnotta bahsedilen enflasyon düzeltmeleri ve gerçeğe uygun makul değerleri ile gösterilen satılmaya hazır finansal varlıklar dışında, tarihsel maliyet esasına göre hazırlanmıştır.

MAPFRE GENEL YAŞAM SİGORTA ANONİM ŞİRKETİ

31 Aralık 2014 tarihinde sona eren hesap dönemine ait finansal tablolara ilişkin dipnotlar (devamı)
(Para birimi aksi belirtilmedikçe Türk Lirası (TL) olarak gösterilmiştir.)

2. Önemli Muhasebe Politikalarının Özeti (Devamı)

2.1.6 Muhasebe politikaları, muhasebe tahminlerinde değişiklikler ve hatalar:

Şirket, 31 Aralık 2014 tarihi itibarıyla geçerli olan TMS tarafından açıklanan TMS ve TFRS'leri, Hazine Müsteşarlığına yapılan açıklamalar ve genelgeler çerçevesinde uygulamaktadır. Şirket'in söz konusu standartlar, açıklamalar ve genelgeler uyarınca finansal tablo hazırlama tarihi 31 Aralık 2014 olup, karşılaştırmalı sunulan 2013 yılı finansal tablolarını da aynı kurallar çerçevesinde hazırlamıştır.

2.2 Konsolidasyon

Şirket'in "TMS 27- Konsolide ve Bireysel Finansal Mali Tablolar (TMS 27)" kapsamında konsolide etmesi gereken bağlı ortaklığı bulunmamaktadır.

2.3 Bölüm raporlaması

Şirket 31 Aralık 2014 ve 2013 tarihleri itibarıyla hayat ve hayat dışı alanlarda poliçe üretimini Türkiye'de gerçekleştirmekte olup halka açık olmadığı için "TFRS 8 - Faaliyet Bölümleri" standardı kapsamında bölüm raporlaması yapmamaktadır.

2.4 Yabancı para çevrimi

Şirket'in işlevsel para birimi Türk Lirası'dır. Geliri hayat sigortalılarına kar payı olarak verilen vadeli serbest ve vadeli bloke banka bakiyeleri, Hazine Müsteşarlığı'ndan onaylı tarife teknik esasları gereğince bilanço tarihindeki TCMB efektif satış kuru ile diğer vadeli ve vadesiz mevduatlar TCMB döviz alış kuru ile değerlendirilmektedir. Yabancı para cinsinden alacaklar, prim alacakları ile sigortalılara yapılan ikrazlardan doğan alacaklar; yabancı para cinsinden borçlar ise matematik karşılıklardır. Yabancı para cinsinden ikraz alacakları ve matematik karşılıklar onaylı tarife teknik esasları uyarınca TCMB efektif satış kuru ile, prim alacakları ve diğer borçlar ise TCMB döviz alış kuru ile değerlendirilmiştir.

Yabancı para cinsinden olan işlemlerin işlevsel para birimine çevrilmesinden veya parasal kalemlerin ifade edilmesinden doğan kur farkı gider ya da gelirleri ilgili dönemde gelir tablosuna yansıtılmaktadır

31 Aralık 2014	TL/ABD Doları	TL/Euro	TL/GBP
Döviz alış kuru	2.3189	2.8207	3.5961
Döviz efektif satış kuru	2.3265	2.8300	3.6203
31 Aralık 2013	TL/ABD Doları	TL/Euro	TL/Euro
Döviz alış kuru	2.1343	2.9365	3.5114
Döviz efektif satış kuru	2.1413	2.9462	3.5350

MAPFRE GENEL YAŞAM SİGORTA ANONİM ŞİRKETİ

31 Aralık 2014 tarihinde sona eren hesap dönemine ait finansal tablolara ilişkin dipnotlar (devamı)
(Para birimi aksi belirtilmedikçe Türk Lirası (TL) olarak gösterilmiştir.)

2. Önemli Muhasebe Politikalarının Özeti (Devamı)

2.5 Maddi varlıklar

Bütün maddi varlıklar başlangıç olarak maliyet değerinden kaydedilmekte ve 31 Aralık 2004 tarihine kadar, satın alma senesine ait uygun düzeltme katsayısı ile çevrilmek suretiyle yeniden düzenlenmiş maliyet değerleri üzerinden taşınmaktadır. 2005 yılı başından itibaren alınanlar ise alım maliyet değerinden taşınmaktadır. Maddi varlıklar, maliyet değerinden birikmiş amortisman düşüldükten ve, eğer var ise, değer düşüklüğü karşılığı ayrıldıktan sonraki net değerleri ile gösterilmiştir.

Maddi varlıkların faydalı ömürleri esas alınarak tahmin edilen amortisman dönemleri, aşağıda belirtilmiştir:

Demirbaş ve tesisatlar	3-15 yıl
Motorlu taşıtlar	5 yıl
Özel maliyet bedelleri	5 yıl

Maddi varlıklarda değer düşüklüğü olduğuna işaret eden koşulların mevcut olması halinde, olası bir değer düşüklüğünün tespiti amacıyla inceleme yapılır ve bu inceleme sonunda maddi varlığın kayıtlı değeri, geri kazanılabilir değerinden fazla ise, karşılık ayrılmak suretiyle kayıtlı değeri geri kazanılabilir değerine indirilir. Maddi varlıkların elden çıkartılması dolayısıyla oluşan kar ve zararlar, diğer faaliyet gelirleri ve giderleri hesaplarına dahil edilirler. Şirket'in 31 Aralık 2014 tarihi itibarıyla maddi duran varlıklarında değer düşüklüğü bulunmamaktadır (31 Aralık 2013 - Yoktur).

2.6 Yatırım amaçlı gayrimenkuller

Şirket'in yatırım amaçlı gayrimenkulleri bulunmamaktadır.

2.7 Maddi olmayan varlıklar

Maddi olmayan varlıklar, yazılım lisanslarından oluşmaktadır. Başlangıç olarak maliyet değerinden kaydedilmekte olan maddi olmayan varlıklar, 31 Aralık 2004 tarihine kadar satın alma senesine ait uygun düzeltme katsayısı ile çevrilmek suretiyle yeniden düzenlenmiş maliyet değerleri üzerinden taşınmaktadır. 2005 yılından itibaren alınanlar ise alım maliyeti değerlerinden taşınmaktadır.

Maddi olmayan varlıkların taşıdıkları değerler, şartlarda değişiklik olduğu takdirde herhangi bir değer düşüklüğü olup olmadığını test etmek için incelenmektedir.

31 Aralık 2014 tarihi itibarıyla maddi olmayan duran varlıklar ekonomik ömürleri üzerinden doğrusal amortisman yöntemi ile kıst amortismanına tabi tutulmuştur. Maddi olmayan varlıkların amortisman süreleri aşağıda belirtilmiştir:

Haklar	2-15 yıl
--------	----------

MAPFRE GENEL YAŞAM SİGORTA ANONİM ŞİRKETİ

31 Aralık 2014 tarihinde sona eren hesap dönemine ait finansal tablolara ilişkin dipnotlar (devamı)
(Para birimi aksi belirtilmedikçe Türk Lirası (TL) olarak gösterilmiştir.)

2. Önemli Muhasebe Politikalarının Özeti (Devamı)

2.8 Finansal varlıklar

Finansal araçlar, bir işletmenin finansal varlıklarını ve bir başka işletmenin finansal yükümlülüklerini veya sermaye araçlarını arttıran anlaşmalardır. Finansal varlıklar:

- Nakit,
- başka bir işletmeden nakit veya bir başka finansal varlık alınmasını öngören sözleşmeye dayalı hak,
- işletmenin bir başka işletmeyle finansal araçlarını, işletmenin lehinde olacak şekilde, karşılıklı olarak değiştirmesini öngören sözleşmeye dayalı hak ya da,
- bir başka işletmenin sermaye araçlarıdır.

Bir finansal varlık veya yükümlülük, ilk olarak verilen (finansal varlık için) ve elde edilen (finansal yükümlülük için) gerçeğe uygun değer olan işlem maliyetleri üzerinden varsa işlem masrafları da eklenerek hesaplanır. Gerçeğe uygun değer, zorunlu satış ve tasfiye gibi haller dışında, bir finansal aracın cari bir işlemde istekli taraflar arasında alım-satımına konu olan fiyatını ifade eder. Kote edilmiş piyasa fiyatı, şayet varsa, bir finansal aracın gerçeğe uygun değerini en iyi yansıtan değerdir. Finansal araçların tahmini gerçeğe uygun değerleri Şirket tarafından mevcut piyasa bilgileri ve uygun değerlendirme metodları kullanılarak belirlenmiştir. 31 Aralık 2014 ve 2013 tarihleri itibarıyla gerçeğe uygun değeri ile kayıtlarda taşınan belirlenen finansal varlıkların tümü 1.seviye finansal varlıklardır.

Şirket, finansal varlık veya yükümlülükleri, ilgili finansal araç sözleşmelerine taraf olduğu takdirde bilançosuna yansıtmaktadır. Şirket finansal varlığın tamamını veya bir kısmını, sadece söz konusu varlıkların konu olduğu sözleşmeden doğan haklar üzerindeki kontrolünü kaybettiği zaman kayıttan çıkartır. Şirket finansal yükümlülükleri ancak sözleşmede tanımlanan yükümlülüğü ortadan kalkar, iptal edilir veya zaman aşımına uğrar ise kayıttan çıkartır.

Bütün normal finansal varlık alım ve satımları işlem tarihinde, yani Şirket'in varlığı almayı veya satmayı taahhüt ettiği tarihte kayıtlara yansıtılır. Söz konusu alım ve satımlar genellikle piyasada oluşan genel teamül ve düzenlemelerle belirlenen zaman dilimi içerisinde finansal varlığın teslimini gerektiren alım satımlardır.

Cari finansal varlıklar

Şirket portföyüne ait olan finansal varlıklar

i) Satılmaya hazır finansal varlıklar

Satılmaya hazır finansal varlıklar satılmaya hazır olarak tanımlanan (a) vadeye kadar elde tutulacaklar, (b) alım satım amaçlı finansal varlıklar, (c) kredi ve alacaklar olarak sınıflandırılmayan finansal varlıklardır. Hisse senetleri satılmaya hazır finansal varlıklara sınıflanmakta olup, ilk kayda alımdan sonra satılmaya hazır kıymetlerin müteakip değerlemesi gerçeğe uygun değeri üzerinden yapılmaktadır. Satılmaya hazır menkul değerlerin gerçeğe uygun değerdeki değişikliklerden kaynaklanan gerçekleşmemiş kar ya da zararlar özsermaye altında "Finansal Varlıklar Değerlemesi" hesabında muhasebeleştirilir. Alınan temettüler ise alındığı tarihte temettü gelirleri içerisinde gösterilir.

Aktif piyasalarda işlem gören satılmaya hazır menkul değerlerin gerçeğe uygun değerleri bilanço tarihi itibarıyla borsada yayınlanan piyasa fiyat kotasyonunun bekleyen güncel emirler arasındaki en iyi alış emri ile belirlenmektedir.

MAPFRE GENEL YAŞAM SİGORTA ANONİM ŞİRKETİ

31 Aralık 2014 tarihinde sona eren hesap dönemine ait finansal tablolara ilişkin dipnotlar (devamı)
(Para birimi aksi belirtilmedikçe Türk Lirası (TL) olarak gösterilmiştir.)

2. Önemli Muhasebe Politikalarının Özeti (Devamı)

Riski hayat poliçesi sahiplerine ait finansal varlıklar

Vadeli mevduat

Riski sigortalılara ait vadeli mevduat, etkin faiz oranı kullanılarak iskonto edilmiş değeriyle kayıtlara yansıtılmaktadır. Şirket, vadeli mevduatın tahakkuk eden faiz gelirini ve kur farklarını gelir tablosunda hayat teknik gelirlerinde takip etmektedir. Şirket'e ait olan kısmı ise finansal yatırımlardan elde edilen gelirler hesabına yansıtılmıştır.

Diğer cari finansal varlıklar

i) Kredi ve alacaklar

Krediler ve alacaklar, alım satım amaçlı, gerçeğe uygun değer farkı gelir tablosuna yansıtılan veya satılmaya hazır olarak tanımlanmayan, sabit veya belirlenebilir nitelikte ödemeleri olan ve aktif bir piyasada kote olmayan türev olmayan finansal varlıklardır. Söz konusu krediler ve alacaklar ilk olarak gerçeğe uygun değerlerini yansıtan elde etme maliyet bedellerine işlem maliyetlerinin eklenmesi ile kayda alınmakta ve kayda alınmayı müteakiben maliyet bedellerinden varsa değer düşüklüğü için karşılık ayrılarak takip edilmektedir. İlgili alacakların teminatı olarak alınan varlıklara ilişkin ödenen harçlar ve benzeri diğer masraflar işlem maliyeti olarak kabul edilmemekte ve gider hesaplarına yansıtılmaktadır.

Alacakların değer düşüklüğüne ilişkin bilgiler 2.9 no'lu dipnotta açıklanmıştır.

ii) İkrazlar

Şirket'in tasdikli hayat sigortası tarifelerine ilişkin olarak teknik esaslarda belirtilen süre boyunca (Hayat Sigortası Genel Şartlarına göre bu süre minimum 3 yıldır) prim ödemesi yapan hayat sigortalılarıyla ilgili tarifenin, iştirah tablosundaki tutarların belirli bir oranı dahilinde hayat sigorta poliçesinin iadesi karşılığında verdikleri kredi tutarlarını ifade etmektedir. İkrazlar ilk olarak bilanço'ya gerçeğe uygun değerleri ile alınmakta ve takip eden dönemlerde etkin faiz yöntemi ile belirlenmiş değerleri üzerinden takip edilmektedir. İkrazlar karşılığında hayat sigortalılarının birikimleri yüzde yüz oranında nakit teminat olarak değerlendirildiğinden Şirket ikrazları için değer düşüklüğü hesaplamamaktadır. İkrazlardan elde edilen faiz geliri ile kur farkı geliri/gideri, gelir tablosunda Hayat Branşı Teknik Gelirleri ve Giderleri ana hesap grubunda yatırım gelirleri/giderleri hesap kalemlerinde takip edilmektedir.

Cari olmayan finansal varlıklar

Şirket'in cari olmayan finansal varlıkları bağlı ortaklığından oluşmakta olup, varsa değer düşüklüğü tutarı indirildikten sonra, elde etme maliyetinden takip edilmektedir.

Finansal araçların kayda alınması ve kayıttan çıkartılması

Şirket, finansal varlık veya finansal yükümlülükleri, ilgili finansal araç sözleşmelerine taraf olduğu takdirde bilançosuna yansıtılmaktadır. Bütün olağan finansal varlık alım ve satım işlemleri teslim tarihinde kayıtlara yansıtılır. Şirket finansal varlığın tamamını veya bir kısmını, sadece, söz konusu varlıkların mülkiyetlerine ilişkin risk ve faydaları transfer ettiği ve konu olduğu sözleşmeden doğan haklar üzerindeki kontrolünü kaybettiği zaman kayıttan çıkartır. Şirket finansal yükümlülükleri ancak sözleşmede tanımlanan yükümlülüğü ortadan kalkar, iptal edilir veya zaman aşımına uğrar ise kayıttan çıkartır.

MAPFRE GENEL YAŞAM SİGORTA ANONİM ŞİRKETİ

31 Aralık 2014 tarihinde sona eren hesap dönemine ait finansal tablolara ilişkin dipnotlar (devamı)
(Para birimi aksi belirtilmedikçe Türk Lirası (TL) olarak gösterilmiştir.)

2. Önemli Muhasebe Politikalarının Özeti (Devamı)

2.9 Varlıklarda değer düşüklüğü

Finansal varlıklar:

Bir finansal varlığın ya da finansal varlık grubunun değer düşüklüğüne uğradığına ilişkin tarafsız göstergeler aşağıdakileri içerir:

- İhraç edenin ya da taahhüt edenin önemli finansal sıkıntı içinde olması,
- Sözleşmenin ihlal edilmesi,
- Borçlunun içinde bulunduğu finansal sıkıntıya ilişkin ekonomik veya yasal nedenlerden dolayı, alacaklının, borçluya, başka koşullar altında tanımayacağı bir ayrıcalık tanınması,
- Borçlunun, iflası veya başka tür bir finansal yeniden yapılanmaya gireceği ihtimalinin yüksek olması,
- Finansal zorluklar nedeniyle söz konusu finansal varlığa ilişkin aktif piyasanın ortadan kalkması,

Şirket bilanço tarihleri itibarıyla ilgili bir gösterge olup olmadığını değerlendirir ve eğer varsa değer düşüklüğünü kayıtlarına yansıtır.

Ayrıca, satılmaya hazır sermaye aracı niteliğindeki finansal varlıkların gerçeğe uygun değerinde uzun süreli ve önemli ölçüde maliyet değerinin altında meydana gelen azalmalar değer düşüklüğü için tarafsız bir gösterge olarak kabul edilmektedir. Bu kriter açısından TMS 39, Uluslararası Muhasebe Standartları Kurulu tarafından yayımlanmış olan UMS 39'dan farklılık göstermektedir. TMS 39 satılmaya hazır finansal varlıklarda değer düşüklüğünün tespit edilebilmesi için "gerçeğe uygun değerinde uzun süreli ve önemli ölçüde maliyet değerinin altında meydana gelen azalmalar" olması gerekliliğini ortaya koyarken, aynı kriter UMS 39'da "gerçeğe uygun değerinde uzun süreli veya önemli ölçüde maliyet değerinin altında meydana gelen azalmalar" olarak ele alınmaktadır.

Ancak her iki standartta da değer düşüklüğüne ilişkin tarafsız bir gösterge olduğu durumda maliyet değeri ile rayiç değer arasındaki farktan oluşan ve özkaynaklar altında yaratılan birikmiş değer düşüklüğü tutarının özkaynaklardan çıkarılarak gelir tablosuna zarar olarak yansıtılmasını öngörmektedir. Şirket, gerek TMS 39 gerekse UMS 39'da "uzun süreli" ve "önemli ölçüde" tanımının açıkça yapılmamış olması ve Hazine Müsteşarlığı'nın "uzun süre" ve "önemli ölçüde" tanımlamalarına ilişkin bir yönlendirmesinin bulunmaması ile gerçeğe uygun değeri maliyetinin altına düşen hisse senetlerinin borsa fiyatlarındaki sözkonusu düşüşün bir yıldan az bir süredir süre gelmesi nedenleri ile hisse senedi değer düşüklüğünü, özsermaye değişim tablosunda varlıklarda değer artışı/(azalışı) hesabında takip etmekteydi. Şirket, 2009 yılında son bir yıldaki gelişmeleri değerlendirerek, bazı finansal varlıklardaki değer düşüklüğünün uzun süreli olabileceğini öngörmüş ve finansal varlıklarında meydana gelen değer düşüklüğünün "uzun süreli" ve "önemli ölçüde" olduğuna karar vermek için belirli kriterler belirlemiştir.

"Uzun süreli" kavramı Şirket tarafından 18 ay boyunca değer kaybına uğrayan finansal varlıkları temsil ederken, "önemli ölçüde" ise maliyetinden %40 değer kaybetmiş finansal varlıklardır. Her iki kritere uyan finansal varlıklar için Şirket değer düşük karşılığı ayırmaya karar vermiştir. Şirket'in 31 Aralık 2014 tarihi itibarıyla değer düşük karşılığına uğrayan finansal varlığı bulunmakta olup, gelir tablosuna -382.048 TL değer düşüklüğü yansıtılmıştır.

Kredi ve alacaklarda değer düşüklüğü zararı meydana geldiğine ilişkin tarafsız bir göstergenin bulunması durumunda, ilgili zararın tutarı kar ve zararda muhasebeleştirilmektedir. Ayrıca Şirket, acente ve sigortalıları ile ilgili olup idari ve kanuni takipte olan şüpheli alacakları ile tahsil edilemeyen ya da tahsil edilebilme olasılığı muhtemel olmaktan çıkan tutarlar için idari ve kanuni takipteki alacak karşılıkları ayırmaktadır.

MAPFRE GENEL YAŞAM SİGORTA ANONİM ŞİRKETİ

31 Aralık 2014 tarihinde sona eren hesap dönemine ait finansal tablolara ilişkin dipnotlar (devamı)
(Para birimi aksi belirtilmedikçe Türk Lirası (TL) olarak gösterilmiştir.)

2. Önemli Muhasebe Politikalarının Özeti (Devamı)

Aktif değerler üzerinde mevcut bulunan toplam ipotek ve teminat tutarları 11 no'lu dipnotta, vadesi gelmiş bulunan ve henüz vadesi gelmeyen alacaklar için ayrılan şüpheli alacak tutarları 12 no'lu dipnotta, dönemin reeskont ve karşılık giderleri ise 47.5 no'lu dipnotta açıklanmıştır.

Finansal olmayan varlıklar:

Varlıkların taşıdıkları değer üzerinden paraya çevrilemeyeceği durumlarda, varlıklarda değer düşüklüğü olup olmadığına bakılır. Varlıkların taşıdıkları değer, paraya çevrilebilecek tutarı aştığında değer düşüklüğü karşılık gideri gelir tablosunda yansıtılır. Paraya çevrilebilecek tutar, varlığın net satış fiyatı ve kullanım değerinden yüksek olanıdır. Kullanım değeri, bir varlığın kullanımından ve ekonomik ömrü sonunda satılmasından elde edilmesi öngörülen gelecekteki nakit akımlarının şimdiki değerini, net satış fiyatı ise, satış hasılatından satış maliyetleri düşüldükten sonra kalan tutarı yansıtmaktadır. Paraya çevrilebilecek tutar, belirlenebiliyorsa her bir kıymet için, belirlenemiyorsa kıymetin dahil olduğu nakit akımı sağlayan grup için tahmin edilir. Geçmiş yıllarda ayrılan değer düşüklüğü karşılığı artık geçerli değilse ya da daha düşük değerde bir karşılık ayrılması gerekiyorsa ilgili tutar kadar geri çekilir ve bu tutar gelir tablosuna yansıtılır.

2.10 Türev finansal araçlar

Şirket'in türev finansal araçları bulunmamaktadır (31 Aralık 2013 – Yoktur).

2.11 Finansal varlıkların netleştirilmesi (mahsup edilmesi)

Finansal varlık ve yükümlülükler, gerekli kanuni hakkın bulunması, söz konusu varlık ve yükümlülükleri net olarak değerlendirmeye niyet olması veya varlıkların elde edilmesi ile yükümlülüklerin yerine getirilmesinin birbirini takip ettiği durumlarda net olarak gösterilirler.

2.12 Nakit ve nakit benzerleri

Nakit ve nakit benzerleri, eldeki nakit, banka mevduatları ile tutarı belirli, nakde kolayca çevrilebilen kısa vadeli, yüksek likiditeye sahip ve değerindeki değişim riski önemsiz olan ve orijinal vadesi 3 aydan kısa yatırımları içermektedir.

Nakit akış tablosu

Nakit akış tablosunda yer alan nakit ve nakit benzerleri aşağıda gösterilmiştir:

	31 Aralık 2014	31 Aralık 2013
Kasa	522	503
Banka	28.474.136	41.034.309
- Vadesiz mevduat	77.656	127.045
- Vadeli mevduat	28.396.480	40.907.264
Bloke kredi kartları	221.916	205.836
Faiz tahakkuku	215.761	631.673
Nakit akış tablosuna baz olan nakit ve nakit benzerleri	28.912.335	41.872.321
Faiz tahakkuku	(113.414)	(611.782)
Vadesi 3 ayı geçen Vadeli Mevduat	(12.023.842)	(31.998.137)
Finansal varlıklar ile riski sigortalılara ait finansal yatırımlar	1.765.801	3.786.230
Nakit ve nakit benzerleri	18.540.880	13.048.632

MAPFRE GENEL YAŞAM SİGORTA ANONİM ŞİRKETİ

31 Aralık 2014 tarihinde sona eren hesap dönemine ait finansal tablolara ilişkin dipnotlar (devamı)
(Para birimi aksi belirtilmedikçe Türk Lirası (TL) olarak gösterilmiştir.)

2. Önemli Muhasebe Politikalarının Özeti (Devamı)

2.13 Sermaye

2.13.1 31 Aralık 2014 ve 31 Aralık 2013 tarihi itibarıyla Şirket'in sermaye ve ortaklık yapısı aşağıdaki gibidir:

Adı	31 Aralık 2014		31 Aralık 2013	
	Pay oranı	Tutar	Pay oranı	Tutar
MAPFRE GENEL SİGORTA A.Ş.	%99.50	11.940.000	%99.50	31.840.000
Diğer	%0.50	60.000	%0.50	160.000
Ödenmiş sermaye	%100.00	12.000.000	%100.00	32.000.000
Sermaye düzeltmesi olumlu farkları		1.297.912		1.297.912
Nominal sermaye		13.297.912		33.297.912

Şirket'in sermayesi 12.000.000 TL olup her biri 10 TL kıymetinde 1.194.000 adet A grubu, 6.000 adet B grubu olmak üzere 1.200.000 adet nama yazılı hisseye bölünmüştür. Sermayeyi temsil eden paylar kaydileştirme esasları çerçevesinde kayden izlenir.

B Grubu hisselerinin onayı alınmadan verilemeyecek kararlar da (ana sözleşme değişikliği; sermaye artırımı, şirket birleşmesi, tasfiyesi, başka bir şirkete iştirak etmek, dağıtılabilir temettünün %70'inden azını dağıtmak vb.) ana sözleşmede belirtilmiştir.

Şirket'in 31 Aralık 2014 tarihi itibarıyla düzenlenen finansal tablolar 3 Mart 2015 tarihinde Şirket yönetimi tarafından onaylanmıştır. Şirket 17 Aralık 2013 tarih 2013/22 Yönetim Kurulu kararı ile mevcut sermayesini 20.000.000 TL azaltma kararı almıştır. Konu ile ilgili olarak 2014/01 sayılı yönetim kuruluna istinaden 18 Şubat 2014 tarihinde olağanüstü genel kurul toplantısı yapılmıştır. Şirket 16 Haziran 2014 tarihinde 20.000.000 TL'yi ortaklarına hisseleri oranında nakden ödeyerek sermaye azaltım işlemini tamamlamıştır.

2.13.2 31 Aralık 2014 ve 31 Aralık 2013 tarihleri itibarıyla sermayeyi temsil eden hisse senetlerine tanınan imtiyazlar bulunmamaktadır.

2.13.3 31 Aralık 2014 ve 31 Aralık 2013 tarihleri itibarıyla Şirket kayıtlı sermaye sistemine tabi değildir.

2.13.4 Şirket'in sermayesi ile ilgili diğer bilgiler 15 no'lu dipnotta açıklanmıştır.

2.14 Sigorta ve yatırım sözleşmeleri-sınıflandırma

Sigorta sözleşmeleri

Sigorta sözleşmeleri sigorta riskini transfer eden sözleşmelerdir. Sigorta sözleşmeleri sigortalıyı hasar olayının olumsuz ekonomik sonuçlarına karşı sigorta poliçesinde taahhüt edilen şart ve koşullar altında korur.

TFRS 4'e göre sigorta sözleşmesi; gelecekteki kesin olmayan bir olayın (sigorta konusu olay) sigortalıyı olumsuz bir şekilde etkilemesi halinde sigortalıya tazminat ödemeyi kabul ederek bir tarafın (sigortacı) diğer taraftan (sigortalı) önemli bir sigorta riskini kabul ettiği sözleşme olarak tanımlanmaktadır.

MAPFRE GENEL YAŞAM SİGORTA ANONİM ŞİRKETİ

31 Aralık 2014 tarihinde sona eren hesap dönemine ait finansal tablolara ilişkin dipnotlar (devamı)
(Para birimi aksi belirtilmedikçe Türk Lirası (TL) olarak gösterilmiştir.)

2. Önemli Muhasebe Politikalarının Özeti (Devamı)

Finansal garanti sözleşmesi ise, ihraç edene, belirli bir borçlunun bir borçlanma aracının orijinal veya tadil edilmiş koşullarıyla uyumlu vadesi gelmiş ödemelerini yapamaması nedeniyle zarar sahibine oluşan zararı karşılamak için belirli ödemeleri yapmasını zorunlu kılan bir sözleşme olarak ifade edilmektedir.

Finansal risk, TFRS 4'te, değişkeni sözleşmenin taraflarından birine özgü olmayan finansal olmayan bir değişken durumunda; belirli bir faiz oranı, finansal araç fiyatı, mal fiyatı, döviz kuru, faiz veya fiyat endeksleri, kredi notu veya kredi endeksi veya diğer değişkenlerin bir veya daha fazlasındaki gelecekte olası bir değişiklik riski olarak tanımlanmıştır.

Buna göre, sigorta sözleşmeleri sigorta riskinin yanı sıra finansal riski yani piyasa fiyatlarındaki değişimi de içerebilir.

Şirket'in yazılan bazı poliçeleri (birikimli hayat poliçeleri) sigorta riskinin yanında finansal getiri de içermekte ve dolayısıyla finansal risk de taşımaktadır. Ancak, bu sözleşmeler de TFRS kapsamında sigorta sözleşmesi olarak tanımlanmakta ve bu kapsamda muhasebeleştirilmektedir. Tek başına veya önemli finansal risk taşıyan sözleşmeler Şirket portföyünde yer almadığından ve sözleşmeler önemli sigorta riski taşıdığından sigorta sözleşmesi kapsamındadır.

Yatırım sözleşmeleri

Şirket portföyünde yer alan tüm sözleşmeler sigorta sözleşmesi olarak muhasebeleştirilmektedir.

Reasürans sözleşmeleri

Şirket, faaliyet gösterdiği branşlardaki sigorta risklerini reasürör şirketlere reasürans sözleşmeleri çerçevesinde devretmektedir. Reasürans varlıkları reasürans şirketlerinden alacak rakamlarını ifade etmektedir. Değer düşüklüğü zararları kar zarar hesaplarında muhasebeleştirilmektedir.

Reasürans sözleşmelerine ilişkin gelir ve giderler, tahakkuk ettiği tarihte kar zarar hesaplarında dönemsellik ilkesi göz önünde bulundurularak muhasebeleştirilir.

Reasürans anlaşmaları, Şirket'in sigorta sözleşmelerinden kaynaklanan yükümlülüklerini ortadan kaldırmaz, finansal tablolarda mevcut olan sigorta riskini transfer etmez.

Hayat branşı için eksedan, kotpar ve bölüşmesiz hasar sözleşmeleri, sağlık branşında ise kotpar reasürans sözleşmesi bulunmaktadır.

Yazılan primler ve oluşan hasarlar finansal tablolarda brüt ve reasürans hissesi ayrı olarak gösterilmektedir.

Reasürans varlıkları ve borçları, sözleşme sona erdiğinde finansal tablolardan çıkartılır.

MAPFRE GENEL YAŞAM SİGORTA ANONİM ŞİRKETİ

31 Aralık 2014 tarihinde sona eren hesap dönemine ait finansal tablolara ilişkin dipnotlar (devamı)
(Para birimi aksi belirtilmedikçe Türk Lirası (TL) olarak gösterilmiştir.)

2. Önemli Muhasebe Politikalarının Özeti (Devamı)

2.15 Sigorta ve yatırım sözleşmelerinde isteğe bağlı katılım özellikleri

Yoktur (31 Aralık 2013 – Yoktur).

2.16 İsteğe bağlı katılım özelliği olmayan yatırım sözleşmeleri

Yoktur (31 Aralık 2013 – Yoktur).

2.17 Borçlar

Sözleşmeye dayalı finansal yükümlülükler:

- başka bir işletmeye nakit veya bir başka finansal varlık vermeyi öngören, veya
- işletmenin bir başka işletmeyle finansal araçlarını, işletmenin aleyhinde olacak şekilde karşılıklı olarak değiştirmesini öngören sözleşmeye dayalı yükümlülüklerdir.

2.18 Vergiler

Kurumlar Vergisi

Türkiye’de, kurumlar vergisi oranı 2014 yılı için %20 (2013 - %20)’dir. Kurumlar vergisi oranı kurumların ticari kazancına vergi yasaları gereğince indirim kabul edilmeyen giderlerin ilave edilmesi, vergi yasalarında yer alan istisna (iştirak kazançları istisnası gibi) ve indirimlerin indirilmesi sonucu bulunacak vergi matrahına uygulanır. Kâr dağıtılmadığı takdirde başka bir vergi ödenmemektedir.

Türkiye’deki bir işyeri ya da daimi temsilcisi aracılığı ile gelir elde eden dar mükellef kurumlar ile Türkiye’de yerleşik kurumlara ödenen kâr paylarından (temettüleri) stopaj yapılmaz. Bunların dışında kalan kişi ve kurumlara yapılan temettü ödemeleri %15 oranında stopaja tabidir. Kârın sermayeye ilavesi, kâr dağıtımını sayılmaz ve stopaj uygulanmaz.

Kurumlar üçer aylık mali kârları üzerinden %20 oranında geçici vergi hesaplar ve o dönemi izleyen ikinci ayın 14’üncü gününe kadar beyan edip 17’nci günü akşamına kadar öderler. Yıl içinde ödenen geçici vergi o yıla ait olup izleyen yıl verilecek kurumlar vergisi beyannamesi üzerinden hesaplanacak kurumlar vergisinden mahsup edilir. Mahsuba rağmen ödenmiş geçici vergi tutarı kalması durumunda bu tutar nakden iade alınabileceği gibi devlete karşı olan diğer mali borçlara da mahsup edilebilir.

En az iki yıl süre ile elde tutulan iştirak hisseleri ile gayrimenkullerin satışından doğan kârların %75’i, Kurumlar Vergisi Kanunu’nda öngörüldüğü şekilde sermayeye eklenmesi veya 5 yıl süreyle özkaynaklarda tutulması şartı ile vergiden istisnadır.

Türk vergi mevzuatına göre beyanname üzerinde gösterilen mali zararlar 5 yılı aşmamak kaydıyla dönem kurum kazancından indirilebilirler. Ancak, mali zararlar, geçmiş yıl kârlarından mahsup edilemez.

Türkiye’de ödenecek vergiler konusunda vergi otoritesi ile mutabakat sağlamak gibi bir uygulama bulunmamaktadır. Kurumlar vergisi beyannameleri hesap döneminin kapandığı ayı takip eden dördüncü ayın 25’inci günü akşamına kadar bağlı bulunulan vergi dairesine verilir. Bununla beraber, vergi incelemesine yetkili makamlar beş yıl zarfında muhasebe kayıtlarını inceleyebilir ve hatalı işlem tespit edilirse ödenecek vergi miktarları değişebilir.

MAPFRE GENEL YAŞAM SİGORTA ANONİM ŞİRKETİ

31 Aralık 2014 tarihinde sona eren hesap dönemine ait finansal tablolara ilişkin dipnotlar (devamı)
(Para birimi aksi belirtilmedikçe Türk Lirası (TL) olarak gösterilmiştir.)

2. Önemli Muhasebe Politikalarının Özeti (Devamı)

30 Aralık 2003 tarihinde Resmi Gazete’de yayımlanan, 5024 sayılı Vergi Usul Kanunu, Gelir Vergisi Kanunu ve Kurumlar Vergisi Kanunu’nda Değişiklik Yapılması Hakkında Kanun (“5024 sayılı Kanun”), kazançlarını bilanço esasına göre tespit eden gelir veya kurumlar vergisi mükelleflerin mali tablolarını 1 Ocak 2004 tarihinden başlayarak enflasyon düzeltmesine tabi tutmasını öngörmektedir. Anılan yasa hükmüne göre enflasyon düzeltmesi yapılabilmesi son 36 aylık kümülatif enflasyon oranının (TÜİK TEFE artış oranının) %100’ü ve son 12 aylık enflasyon oranının (TÜİK TEFE artış oranının) %10’u aşması gerekmektedir. 2014 ve 2013 yıllarında söz konusu şartlar sağlanmadığı için enflasyon düzeltmesi yapılmamıştır (35 no’lu dipnot).

Ertilenmiş Vergi

Ertilenmiş vergi, bilanço yükümlülüğü metodu dikkate alınarak, aktif ve pasiflerin finansal raporlamada yansıtılan değerleri ile yasal vergi hesabındaki bazları arasındaki geçici farklardan oluşan vergi etkileri dikkate alınarak yansıtılmalıdır. Ertilenmiş vergi yükümlülüğü vergilendirilebilir tüm geçici farklar üzerinden hesaplanması gerekmektedir.

Ertilenmiş vergi varlıkları, indirilebilir geçici farkların ve kullanılmamış vergi zararlarının ileride indirilebilmesi için yeterli karların oluşması mümkün görünüyorsa, tüm geçici farklar ve kullanılmamış vergi zararları üzerinden hesaplanması gerekmektedir.

Şirket ertelenmiş vergi aktif ve yükümlülüklerini netleştirmek suretiyle finansal tablolarına yansıtmıştır. Ertilenmiş vergi, varlıkların olduğu veya yükümlülüklerin yerine getirildiği dönemde geçerli olması beklenen vergi oranları üzerinden hesaplanır ve gelir tablosuna gider veya gelir olarak kaydedilir. Bununla birlikte, ertelenen vergi, aynı veya farklı bir dönemde doğrudan öz sermaye ile ilişkilendirilen varlıklarla ilgili ise doğrudan öz sermaye hesap grubuyla ilişkilendirilir.

Şirket, 31 Aralık 2014 ve 2013 tarihleri itibariyle, ertelenmiş gelir vergisini hesaplamış ve kayıtlarına yansıtmıştır.

2.19 Çalışanlara sağlanan faydalar

Tanımlanan fayda planı:

Şirket, Türkiye’de mevcut iş kanunlarına göre, emeklilik veya istifa nedeniyle ve İş Kanunu’nda belirtilen davranışlar dışındaki sebeplerle işine son verilen çalışanlara belirli bir toplu ödeme yapmakla yükümlüdür. Kıdem tazminatı karşılığı, İş Kanunu kapsamında oluşması muhtemel yükümlülüğün, belirli aktüeryal tahminler kullanılarak bugünkü değeri üzerinden hesaplanmıştır (22 no’lu dipnot).

Şirket, kıdem tazminatına ilişkin yükümlülüklerini “Çalışanlara Sağlanan Faydalara İlişkin Türkiye Muhasebe Standardı” (“TMS 19”) hükümlerine göre muhasebeleştirilmektedir. Ödenecek tazminat her hizmet yılı için bir aylık maaş tutarı kadardır ve bu miktar 31 Aralık 2014 tarihi itibariyle 3.438 TL (31 Aralık 2013 – 3.254 TL) ile sınırlandırılmıştır. Kıdem tazminatı karşılığı, belirli aktüeryal tahminler kullanılarak tüm çalışanların gelecekteki olası yükümlülük tutarlarının tahmini karşılığının net bugünkü değeri üzerinden hesaplanmaktadır.

1 Ocak 2015 tarihi itibariyle kıdem tazminatı tavanı 3.541 TL’ye yükseltilmiştir.

Şirket, aktüeryal kazanç/kayıplarını TMS 19 Çalışanlara Sağlanan Faydalar (Değişiklik) öncesi gelir tablosunda muhasebeleştirilmekteydi. Aktüeryal kazanç/kayıbın diğer kapsamlı gelir altında muhasebeleştirilmesi sonucu oluşan değişikliği Şirket, 31 Aralık 2014 tarihli finansal tablolarına yansıtmıştır.

MAPFRE GENEL YAŞAM SİGORTA ANONİM ŞİRKETİ

31 Aralık 2014 tarihinde sona eren hesap dönemine ait finansal tablolara ilişkin dipnotlar (devamı)
(Para birimi aksi belirtilmedikçe Türk Lirası (TL) olarak gösterilmiştir.)

2. Önemli Muhasebe Politikalarının Özeti (Devamı)

Bilanço tarihleri itibariyle kullanılan temel aktüer varsayımları aşağıdaki gibidir:

	31 Aralık 2014	31 Aralık 2013
İskonto oranı	%9	%9.70
Tahmin edilen maaş artış oranı	%6	%6

Tanımlanan katkı planı

Şirket, çalışanları adına Sosyal Güvenlik Kurumu'na (Kurum) yasa ile belirlenmiş tutarlarda katkı payı ödemek zorundadır. Şirket'in ödemekte olduğu katkı payı dışında çalışanına veya Kurum'a yapmak zorunda olduğu başka bir ödeme mecburiyeti yoktur. Bu katkı payları tahakkuk ettikleri tarihte giderleştirilmektedir.

2.20 Karşılıklar

Karşılıklar, şarta bağlı yükümlülükler ve şarta bağlı varlıklar

TMS 37 uyarınca karşılıklar ancak ve ancak Şirket'in geçmişten gelen ve halen devam etmekte olan bir yükümlülüğü (yasal ya da yapısal) varsa ve bu yükümlülük sebebiyle işletmeye ekonomik çıkar sağlayan kaynakların elden çıkması olasılığı mevcutsa ve gerçekleşecek yükümlülüğün miktarı güvenilir bir şekilde tahmin edilebiliyorsa kayıtlara alınmaktadır. Paranın zaman içindeki değer kaybı önem kazandığında, karşılıklar paranın zaman değerini (ve uygun ise yükümlülüğe özel riskleri) yansıtan cari piyasa tahminlerinin vergi öncesi oranı ile gelecekteki nakit akımlarının iskonto edilmesi sonucu hesaplanmaktadır.

Şarta bağlı yükümlülükler, kaynak aktarımını gerektiren durum yüksek bir olasılık taşıyor ise finansal tablolarda yansıtılmayıp dipnotlarda açıklanmaktadır. Şarta bağlı varlıklar ise finansal tablolara yansıtılmayıp ekonomik getiri yaratma ihtimali yüksek olduğu takdirde dipnotlarda açıklanır.

Sigortacılık teknik karşılıkları

Şirket, 31 Aralık 2014 ve 2013 tarihleri itibariyle sigortacılık teknik karşılıklarını TFRS 4 kapsamında değerlendirmiştir.

Kazanılmamış primler karşılığı

Şirket, matematik karşılık ayrılan sigorta sözleşmeleri hariç diğer sözleşmeler için kazanılmamış primler karşılığı ayırmaktadır.

Şirket, matematik karşılık ayrılan sigorta sözleşmeleri hariç yürürlükte bulunan diğer tüm sigorta poliçeleri için tahakkuk etmiş primlerin herhangi bir komisyon veya diğer bir indirim yapılmaksızın brüt olarak gün esasına göre ertesi hesap dönemi veya hesap dönemlerine sarkan kısmı için kazanılmamış primler karşılığı ayırmaktadır. Bu kapsamda yıllık yenilenen ve sigorta teminatı içeren bir yıldan uzun süreli sigorta sözleşmelerinin yıllık sigorta teminatına karşılık gelen primleri için kazanılmamış primler karşılığı hesaplanmıştır.

Yürürlükte bulunan yıllık hayat sigortaları ile süresi bir yılı aşan birikim priminin de alındığı hayat sigortalarında ise yazılan brüt primlerden varsa birikime ayrılan kısım ile 20 Eylül 2010 tarih ve 2010/29 sayılı "Sigorta ve Reasürans Şirketleri ile Emeklilik Şirketlerinin Teknik Karşılıklarının ve Bu Karşılıkların Yatırılacağı Varlıklara İlişkin Yönetmelikte Değişiklik Yapılmasına İlişkin Yönetmelik Hakkında Açıklamalara İlişkin Sektör Duyurusu" çerçevesinde bu primlere ilişkin masraf payı düşüldükten sonra kazanılmamış

MAPFRE GENEL YAŞAM SİGORTA ANONİM ŞİRKETİ

31 Aralık 2014 tarihinde sona eren hesap dönemine ait finansal tablolara ilişkin dipnotlar (devamı)
(Para birimi aksi belirtilmedikçe Türk Lirası (TL) olarak gösterilmiştir.)

2. Önemli Muhasebe Politikalarının Özeti (Devamı)

prim karşılığı hesaplanmıştır. Gün esasına göre takip eden döneme sarkan kısım hesap edilirken genel uygulamada poliçelerin öğlen saat 12:00'de başlayıp yine öğlen saat 12:00'de sona erdiği varsayımıyla poliçe başlangıç ve bitiş günlerinde yarım gün kriteri dikkate alınmaktadır (17 no'lu dipnot).

Şirket'in 31 Aralık 2014 tarihi itibarıyla brüt kazanılmamış primler karşılığı karşılığı 3.834.061 (31 Aralık 2013 – 3.060.519 TL) ve reasürans payı 258.324 (31 Aralık 2013 – 288.457 TL) olarak hesaplanmış ve kayıtlara yansıtılmıştır.

Ertelenen komisyon gider ve gelirleri

Sigorta ve Reasürans ile Emeklilik Şirketlerinin Teknik Karşılıklarına ve Bu Karşılıkların Yatırılacağı Varlıklara İlişkin Yönetmeliği'nin 5. maddesi gereğince üretime bağlı olarak tahakkukunun yapılması kaydıyla araçlara ödenen komisyonların, reasüröre devredilen primler nedeniyle alınan komisyonların ve bölüşmesiz reasürans anlaşmaları için ödenen tutarların gelecek dönem veya dönemlere isabet eden kısmı bilançoda ertelenmiş gelirler ve ertelenmiş giderler hesapları, gelir tablosunda ise faaliyet giderleri hesabı altında muhasebeleştirilir. Söz konusu kalemlere ilişkin gider ve gelirler bilançoda sırasıyla ertelenmiş gelirler ve ertelenmiş giderler hesaplarında, gelir tablosunda ise faaliyet giderleri hesabı altında netleştirilerek muhasebeleştirilmektedir (17 no'lu dipnot). Bununla birlikte 20 Aralık 2010 tarih ve 2010/29 sayılı "Sigorta ve Reasürans Şirketleri ile Emeklilik Şirketlerinin Teknik Karşılıklarının ve Bu Karşılıkların Yatırılacağı Varlıklara İlişkin Yönetmelikte Değişiklik Yapılmasına İlişkin Yönetmelik Hakkında Açıklamalara İlişkin Sektör Duyurusu" çerçevesinde matematik karşılık ayrılan sözleşmelerin matematik karşılığa konu teminatlarının primlerine ait masraf payları ertelenmiş gelir hesabına konu edilmemektedir.

Şirket, yukarıda belirtilen uygulama değişikliği sonrası 31 Aralık 2014 tarihi itibarıyla 1.918.263 TL (31 Aralık 2013 – 1.162.295 TL) tutarında ertelenmiş komisyon gideri ve 90.949 TL (31 Aralık 2013 – 98.310 TL) tutarında ertelenmiş komisyon geliri hesaplamış ve kayıtlarına yansıtılmıştır.

Devam eden riskler karşılığı:

Teknik Karşılıklar Yönetmeliği'nin 6 ncı maddesine göre, sigorta sözleşmesinin süresi boyunca üstlenilen risk düzeyi ile kazanılan primlerin zamana bağlı dağılımının uyumlu olmadığı kabul edilen sigorta branşlarında, ayrıca kazanılmamış primler karşılığının şirketin taşıdığı risk ve beklenen masraf düzeyine göre yetersiz kalması halinde ayrılmaktadır.

Şirketler devam eden riskler karşılığı ayırırken, yürürlükte bulunan sigorta sözleşmeleri dolayısıyla ortaya çıkabilecek tazminatların ilgili sözleşmeler için ayrılmış kazanılmamış primler karşılığından fazla olma ihtimaline karşı, her hesap dönemi itibarıyla, son 12 ayı kapsayacak şekilde yeterlilik testi yapmak zorundadır. Hazine Müsteşarlığı'nca belirlenecek branşlar için beklenen hasar prim oranının %95'in üzerinde olması halinde, %95'i aşan oranın net kazanılmamış primler karşılığı ile çarpılması sonucunda bulunan tutar o branşın devam eden riskler karşılığı olarak hesaplanır.

Hazine Müsteşarlığı 18 Temmuz 2012 tarihli 2012/13 sayılı sektör duyurusu 7. Maddesi devam eden riskler karşılığı hesaplamasında muallak tazminat karşılığı veya kazanılmamış primler karşılığı hesaplama yöntemlerinin değiştirilmesi halinde oluşacak yanıltıcı etkinin ortadan kaldırılmasını teminen devam eden riskler karşılığı hesaplamasına konu önceki dönem muallak tazminat karşılığı ve kazanılmamış primler karşılığı hesaplamalarının yeni yöntemle göre yapılmasını hüküm altına almıştır.

MAPFRE GENEL YAŞAM SİGORTA ANONİM ŞİRKETİ

31 Aralık 2014 tarihinde sona eren hesap dönemine ait finansal tablolara ilişkin dipnotlar (devamı)
(Para birimi aksi belirtilmedikçe Türk Lirası (TL) olarak gösterilmiştir.)

2. Önemli Muhasebe Politikalarının Özeti (Devamı)

17 Temmuz 2012 tarih, 28356 sayılı Resmi Gazetede yayımlanan Sigorta ve Reasürans ile Emeklilik Şirketlerinin Teknik Karşılıklarına ve Bu Karşılıkların Yatırılacağı Varlıklara İlişkin Yönetmelikte Değişiklik Yapılmasına Dair Yönetmelik uyarınca Şirket, 30 Haziran 2012 tarihinden itibaren gerçekleşmiş ancak rapor edilmemiş tazminat bedeli hesaplamasında aktüeryal zincirleme metodunu kullanmaya başlamasından dolayı devam eden riskler karşılığı hesaplamasında, devreden muallak tazminat tutarı yeni yönteme göre hesaplanarak kullanılmıştır.

Hazine Müsteşarlığı 2012/15 sayılı genelge ile 2007/21 sayılı genelgenin ikinci paragrafında yer alan "Bu kapsamda, Devam Eden Riskler Karşılığının hesaplanmasında; 5684 sayılı Sigortacılık Kanunu çerçevesinde Müsteşarlıkça belirlenmiş olan Sigortacılık Tek Düzen Hesap Planında yer alan tüm alt branşların esas alınması uygun bulunmuştur." cümlesini 31 Aralık 2012 tarihinden geçerli olmak üzere "Bu kapsamda, Devam Eden Riskler Karşılığının hesaplanmasında; 5684 sayılı Sigortacılık Kanunu çerçevesinde Müsteşarlıkça belirlenmiş olan Sigortacılık Tek Düzen Hesap Planında yer alan tüm ana branşların esas alınması uygun bulunmuştur." şeklinde değiştirmiştir.

31 Aralık 2014 ve 2013 tarihleri itibariyle Şirket'in ayırması gereken devam eden riskler karşılığı bulunmamaktadır.

Muallak hasar ve tazminat karşılığı

Şirket, tahakkuk etmiş ve hesaben tespit edilmiş ancak daha önceki hesap dönemlerinde veya cari hesap döneminde fiilen ödenmemiş tazminat bedelleri veya bu bedel hesaplanamamış ise tahmini bedelleri ile gerçekleşmiş ancak rapor edilmemiş tazminat bedelleri için muallak tazminat karşılığı ayırmaktadır. Muallak hasar karşılığı eksper raporlarına veya sigortalı ile eksperin değerlendirmelerine uygun olarak belirlenmektedir.

"Sigorta ve Reasürans ile Emeklilik Şirketlerinin Teknik Karşılıklarına ve Bu Karşılıkların Yatırılacağı Varlıklara İlişkin Yönetmelik" in 7. Maddesi ve Hazine Müsteşarlığı tarafından yayımlanan 2010/14 sayılı "Hayat Branşına İlişkin Gerçekleşmiş Ancak Rapor Edilmemiş Muallak Tazminat Karşılığına İlişkin Hesaplama Esaslarına İlişkin Genelge" uyarınca, hayat branşında gerçekleşmiş ancak rapor edilmemiş muallak tazminat karşılığı teminat tutarları esas alınarak hesaplanmaktadır. Bu doğrultuda Şirket son 5 yılda gerçekleşmiş ancak rapor edilmemiş hasarları, tazminat bedellerini ve toplam teminatları dikkate almıştır.

Yıllar itibari ile yapılan toplam teminat hesabında beher poliçe bazında hesaplanan tüm teminatların yıllık ortalama değerleri ilgili teminatların riskleri çerçevesinde ağırlıklandırılmıştır. Hayat Branşına İlişkin Gerçekleşmiş Ancak Rapor Edilmemiş Muallak Tazminat Karşılığı, son 5 yılda ilgili hesap döneminden önce gerçekleşmiş ancak rapor edilmemiş tazminat bedellerinin toplamının yukarıda belirtildiği şekliyle hesaplanan 5 yıllık toplam teminata bölünmesi ile elde edilen oranın cari hesap döneminden önceki 12 aylık ortalama toplam teminat tutarının çarpılması suretiyle hesaplanmıştır.

Şirket, ferdi kaza ve sağlık branşı için son 5 veya daha fazla yıllarda; bu tarihlerden önce meydana gelmiş ancak sonrasında rapor edilmiş tazminatların, bunlara ilişkin rücu, sovtaj ve benzeri gelir tahsilatlarının tenzil edilmesinden sonra kalan tutarlarının, söz konusu yıllara ilişkin prim üretimlerine bölünmesi suretiyle bulunan ağırlıklı ortalamayı cari hesap döneminden önceki 12 aylık toplam brüt prim üretimi ile çarparak gerçekleşmiş ancak rapor edilmemiş tazminat bedellerini hesaplamıştır.

31 Aralık 2014 tarihi itibariyle 654.629 TL (reasürans payı düşülmüş) gerçekleşmiş ancak rapor edilmemiş hasar ve tazminat bedeli olarak hesaplamıştır (31 Aralık 2013 – 570.262 TL).

MAPFRE GENEL YAŞAM SİGORTA ANONİM ŞİRKETİ

31 Aralık 2014 tarihinde sona eren hesap dönemine ait finansal tablolara ilişkin dipnotlar (devamı)
(Para birimi aksi belirtilmedikçe Türk Lirası (TL) olarak gösterilmiştir.)

2. Önemli Muhasebe Politikalarının Özeti (Devamı)

Hazine Müsteşarlığı'nın "Sigorta Ve Reasürans İle Emeklilik Şirketlerinin Teknik Karşılıklarına ve Bu Karşılıkların Yatırılacağı Varlıklara İlişkin Yönetmelikte Değişiklik Yapılmasına Dair Yönetmelik" hakkındaki 2012/316 sayılı sirküleri uyarınca gerçekleşmiş ancak rapor edilmemiş tazminat bedellerinin test edilmesi için yapılan hesaplamalar 31 Aralık 2014 tarihi itibarıyla kaldırılmıştır.

Sigorta şirketleri Hazine Müsteşarlığı'nca belirlenen esaslar çerçevesinde her hesap yılı sonunda branşlar itibarıyla muallak tazminat karşılığı yeterlilik tablosu düzenlemek zorundadır. Bu tablo sigorta şirketlerinin ayırdığı muallak tazminat karşılığının, bu karşılıkların konusu olan dosyalar için fiilen ödenmiş olan hasar ve tazminatlar toplamına oranını gösterir. Bu oranın, cari hesap dönemi hariç olmak üzere, son beş yıllık ortalamasının %100'ün altında olması halinde, cari hesap döneminde bu oran ile %100'ün altında kalan kısmı arasındaki fark için muallak hasar ve tazminat karşılığı yeterlilik farkı hesaplanıp kayıtlara yansıtılmaktadır. 31 Aralık 2014 ve 2013 tarihleri itibarıyla ek muallak hasar karşılığı yoktur.

Hayat matematik ve kar payı karşılıkları

Matematik karşılıklar yürürlükte bulunan her bir poliçe için tarifedeki teknik esaslara göre ayrı ayrı hesaplanan ve aşağıda (i) ve (ii) bentlerinde açıklanan aktüeryal matematik karşılıklar ile taahhüt edilmişse bu karşılıkların yatırıma yönlendirilmesi sonucu elde edilen gelirlerden sigortalılara ayrılan kar payı karşılıkları toplamından oluşur.

Hayat branşı poliçeleri üzerinden Şirket'in gelecekte ödemeyi taahhüt ettiği tazminatlar için ayrılan matematik karşılık, ölüm istatistikleri dikkate alınarak aktüerlerce, Hazine Müsteşarlığı'nın onayladığı teknik esaslar çerçevesinde hesaplanmaktadır. Bu karşılıkların yatırım faaliyetlerinde kullanılması sonucu elde edilen gelirler, poliçe sahiplerine dağıtılmak üzere hayat kar payı karşılığı olarak ayrılmaktadır.

- i) Aktüeryal matematik karşılıklar, şirketlerin üstlendiği riziko için alınan primleri ile sigorta ettirenler ile lehdarlara olan yükümlülüklerin peşin değerleri arasındaki farktır. Aktüeryal matematik karşılıklar, bir yıldan uzun süreli hayat sigortaları için tarifelerin teknik esaslarında belirtilen formül ve esaslara göre ayrılır. Aktüeryal matematik karşılıklar, sigortacının ileride yerine getireceği yükümlülüklerinin peşin değeri ile sigorta ettiren tarafından ileride ödenecek primlerin bugünkü değeri arasındaki farkın bulunması şeklinde (prospektif yöntem) hesaplanır. Ancak, aktüeryal matematik karşılıkların sigorta ettirenin ödediği primlerin sonuç değeri ile sigortacının üstlendiği rizikonun sonuç değeri arasındaki farkın hesaplanması şeklinde (retrospektif yöntem) veya Müsteşarlıkça kabul edilen genel kabul görmüş aktüeryal yöntemlere göre hesaplanması halinde bulunan aktüeryal matematik karşılıklar toplamı bu toplamdan az olamaz. Aktüeryal matematik karşılığın negatif olarak hesaplandığı durumlarda bu değer sıfır olarak kabul edilir. Birikim priminin de alındığı hayat sigortalarında aktüeryal matematik karşılık, primlerin birikimine kalan kısımlarının toplamından oluşur. Aktüeryal matematik karşılıklar tarifinin teknik özelliklerine göre tahakkuk veya tahsil esasına göre hesaplanabilir.
- ii) Kâr payı karşılıkları şirketlerin kâr payı vermeyi taahhüt ettikleri sözleşmeler için sigorta ettirenler ile lehdarlara olan yükümlülüklerine istinaden ayrılan karşılıkların yatırıldıkları varlıkların gelirlerinden, onaylı kâr payı teknik esaslarında belirtilen kâr payı dağıtım sistemine göre hesaplanan teknik faiz geliri ile sınırlı olmak kaydıyla garanti edilen kısmın da dahil olduğu miktar ile önceki yıllara ait birikmiş kâr payı karşılıklarından oluşur. (17 no'lu dipnot).

MAPFRE GENEL YAŞAM SİGORTA ANONİM ŞİRKETİ

31 Aralık 2014 tarihinde sona eren hesap dönemine ait finansal tablolara ilişkin dipnotlar (devamı)
(Para birimi aksi belirtilmedikçe Türk Lirası (TL) olarak gösterilmiştir.)

2. Önemli Muhasebe Politikalarının Özeti (Devamı)

Şirket'in, birim fon değerli fonlarında yazılan poliçelere ait hayat matematik karşılıkları T.C. Hazine Dış Ticaret Müsteşarlığı'nın 14 Ocak 1993 ve 12 Eylül 1996 tarihlerinde onayladığı TL ve ABD Doları kar payı teknik esaslarına göre günlük olarak değerlendirilmektedir. Sigortalıya ait yatırımların geliri, günlük olarak tahakkuk eden faiz yöntemi ile ilgili yatırım aracının geliri olarak dağıtılmaktadır.

Şirket'in diğer fonlarında yazılan birikimli poliçelere ait hayat matematik karşılıkları için T.C. Başbakanlık Hazine Müsteşarlığı Sigortacılık Genel Müdürlüğü'nün 1 Kasım 1999 tasdik tarihli Kar Payı Teknik Esaslarına ve Hayat Sigortaları Yönetmeliğine göre Günlük Kar Payı Sistemi uygulanmaktadır. TL, ABD Doları ve Euro yatırım araçlarının günlük getirilerine göre hesaplanan kar payı oranlarına göre hesaplanan kar payı değerleri günlük olarak sigortalı hesaplarına yansıtılmaktadır.

Şirket, 31 Aralık 2014 tarihi itibarıyla net 10.636.469 TL (31 Aralık 2013 – net 12.053.235 TL) tutarında hayat matematik karşılığı ve net 5.113.054 TL (31 Aralık 2013 – net 5.642.853 TL) tutarında kar payı karşılığı olmak üzere toplam 15.749.523 TL (31 Aralık 2013 – 17.696.088 TL) matematik karşılığınının 2.060.195 TL 'sini kısa vadeli yükümlülükler içerisinde (31 Aralık 2013 - 1.187.854 TL), 13.689.328 TL 'sini uzun vadeli yükümlülükler altında kayıtlarına yansıtmıştır (31 Aralık 2013 - 16.508.234 TL).

Şirket'in 31 Aralık 2014 tarihi itibarıyla hesapladığı hayat matematik ve kar payı karşılıkları aktüer tarafından onaylanmıştır.

Dengeleme karşılığı:

"Sigorta ve Reasürans ile Emeklilik Şirketlerinin Teknik Karşılıklarına ve Bu Karşılıkların Yatırılacağı Varlıklara İlişkin Yönetmelik" gereği şirketlerin takip eden hesap dönemlerinde meydana gelebilecek tazminat oranlarındaki dalgalanmaları dengelemek ve katastrofik riskleri karşılamak üzere kredi ve deprem teminatları için dengeleme karşılığı ayırması gerekmektedir.

Hazine Müsteşarlığı tarafından 27 Mart 2009 tarihinde yayımlanan 2009/9 sayılı "Teknik Karşılıklarla İlgili Mevzuatın Uygulanmasına İlişkin Sektör Duyurusu"nda sigorta şirketlerinin deprem dolayısıyla meydana gelebilecek ölüm ve maluliyet, hayat ve kaza branşlarında deprem ek teminatı verdikleri tarifeler için de dengeleme karşılığı ayırması gerektiği belirtilmiş olup, Müsteşarlık tarafından 28 Temmuz 2010 tarihinde yayımlanan 27655 sayılı "Sigorta ve Reasürans ile Emeklilik şirketlerinin Teknik Karşılıklarına ve Bu Karşılıkların Yatırılacağı Varlıklara İlişkin Yönetmelikte Değişiklik Yapılmasına Dair Yönetmelik" ile dengeleme karşılığının hesaplanma yöntemi yeniden belirlenmiştir. Söz konusu Yönetmeliğin "Dengeleme Karşılığı" başlıklı 9. Maddesinin beşinci fıkrasında, vefat teminatının verildiği hayat sigortalarında dengeleme karşılığının hesabı sırasında şirketlerin kendi istatistiki verilerini kullanacakları, gerekli hesaplamayı yapabilecek veri seti bulunmayan şirketlerin ise vefat net priminin (masraf payı dahil) %11'ini deprem primi olarak kabul edecekleri ve bu tutarın %12'si oranında karşılık ayıracakları ifade edilmiştir. Bu kapsamda, hayat branşında masraf payı dahil olmak üzere vefat net priminin %11'i deprem primi olarak kabul edilerek, elde edilen bu tutarın %12'si oranında dengeleme karşılığı hesaplanmıştır. Şirket, hayat branşı için 31 Aralık 2014 tarihi itibarıyla brüt 565.935 TL tutarında dengeleme karşılığı ayırmıştır (31 Aralık 2013 – 523.351 TL) (17 no'lu dipnot). Ferdi kaza branşında yeni satılmaya başlanan ve Ferdi Kaza Sigortası Genel Şartları'nın 6. Maddesinin f bendinde yer alan deprem riskinin kapsam altına alındığı sözleşmeler için teknik tarifede öngörülen deprem primin %12'si oranı dikkate alınarak dengeleme karşılığı hesaplanmıştır. Şirket, ferdi kaza branşında 31 Aralık 2014 tarihi itibarıyla brüt 5.935 TL (31 Aralık 2013 – 10.382 TL) tutarında dengeleme karşılığı ayırmıştır.

Şirket, dengeleme karşılıklarını Diğer Teknik Karşılıklar hesabında muhasebeleştirmiştir.

MAPFRE GENEL YAŞAM SİGORTA ANONİM ŞİRKETİ

31 Aralık 2014 tarihinde sona eren hesap dönemine ait finansal tablolara ilişkin dipnotlar (devamı)
(Para birimi aksi belirtilmedikçe Türk Lirası (TL) olarak gösterilmiştir.)

2. Önemli Muhasebe Politikalarının Özeti (Devamı)

2.21 Gelirlerin muhasebeleştirilmesi

Prim gelirleri

Yazılan primler, dönem içinde tanzim edilen poliçe primlerinden iptaller çıktıktan sonra kalan tutarı ifade etmektedir. Prim gelirleri yazılan primler üzerinden kazanılmamış prim karşılığı ayrılması suretiyle tahakkuk esasına göre finansal tablolara yansıtılmaktadır.

Komisyon gelirleri ve giderleri

Yazılan primler ile ilgili ödenen komisyonlar ve reasürans şirketlerine devredilen primler ile ilgili alınan komisyon gelirleri cari dönem içinde tahakkuk ettirilir. Tahakkuk esasına göre takip edilen alınan ve ödenen komisyonlar gelir tablosunda netleştirilmiş olarak faaliyet giderleri hesabı altında bilançoda ise, sırasıyla, gelecek aylara ait gelirler ve giderler hesaplarında izlenmektedir.

Rücu gelirleri

31 Aralık 2014 tarihi itibarıyla hazırlanan finansal tablolarda Hazine Müsteşarlığı'nın 20 Eylül 2010 ve 14 Ocak 2011 tarihli ve 2010/16 ve 2011/1 sayılı genelgelerinde belirtilen esaslara göre Şirket, oluşan hasar ödemeleri ile ilgili rücu gelirine hak kazanıldığı dönemde, sigorta şirketleri ve sulhen mutabık kalınanlar dahil olmak üzere gerçek ve tüzel kişilerden olan rücu alacaklarını tahakkuk esasına göre muhasebeleştirmektedir. Alacağı dayanak oluşturan hasarın ödeme tarihinden itibaren üzerinden 6 ay (sigorta şirketlerinden alacaklar) ve 4 ay (gerçek ve diğer tüzel kişilerden alacaklar) geçen alacaklar için de karşılık ayrılmaktadır. Şirket'in 31 Aralık 2014 tarihi itibarıyla rücu ve sovtaj alacak karşılığı olarak 1.078.770 TL karşılık ayırmıştır (31 Aralık 2013 – 1.102.259 TL).

Şirket dava ve icra safhasında olan rücu alacaklarının tam tutarı kadar şüpheli alacak karşılığı ayırmıştır. Şirket rücu gelirlerini diğer teknik gelirler hesabında bu alacaklar için ayrılan karşılıkları ise teknik olmayan bölümde karşılıklar hesabı altında muhasebeleştirmektedir.

Faiz geliri

Faiz geliri etkin getiri metodu kullanılarak tahakkuk esasına göre kayıt edilmektedir.

Temettü geliri

Temettü tahsil etme hakkının ortaya çıktığı tarihte gelir olarak kayıtlara alınmaktadır.

2.22 Finansal kiralama

Şirket'in finansal kiralaması bulunmamaktadır.

Operasyonel kiralama - kiracı

Kiraya veren tarafın kiralanana varlığın tüm risk ve menfaatlerini kendinde tuttuğu kiralama operasyonel kiralama olarak sınıflandırılmaktadır. Operasyonel kira ödemeleri gelir tablosunda kira süresi boyunca doğrusal olarak gider kaydedilmektedir.

MAPFRE GENEL YAŞAM SİGORTA ANONİM ŞİRKETİ

31 Aralık 2014 tarihinde sona eren hesap dönemine ait finansal tablolara ilişkin dipnotlar (devamı)
(Para birimi aksi belirtilmedikçe Türk Lirası (TL) olarak gösterilmiştir.)

2. Önemli Muhasebe Politikalarının Özeti (Devamı)

2.23 Kar payı dağıtımı

Hisse başına kazanç

Hisse başına kazanç, hissedarlara dağıtılabilecek net dönem karının yıl içindeki hisselerin ağırlıklı ortalama sayısına bölünmesiyle hesaplanır. Dönem içerisinde içsel kaynaklardan sermaye artırımını yapılması halinde hisse adedinin ağırlıklı ortalaması hisse adedinin ağırlıklı ortalaması hesaplanırken yeni bulunan değerlerin sunulan en erken dönem başı itibarıyla de geçerli olduğu kabul edilir. Şirket kar dağıtım tutarı 31 Mart 2015 tarihinde yapılacak Olağan Genel Kurul toplantısında belirlenecektir. (31 Aralık 2013 – 4.140.544 TL)

2.24 İlişkili taraflar

Aşağıdaki kriterlerden birinin varlığında, taraf Şirket ile ilişkili sayılır:

(a) Bir kişi veya bu kişinin yakın ailesinin bir üyesi, aşağıdaki durumlarda raporlayan Şirket'le ilişkili sayılır: Söz konusu kişinin,

- (i) raporlayan Şirket'le üzerinde kontrol veya müşterek kontrol gücüne sahip olması durumunda,
- (ii) raporlayan Şirket'le üzerinde önemli etkiye sahip olması durumunda,
- (iii) raporlayan Şirket'in veya raporlayan Şirket'in bir ana ortaklığının kilit yönetici personelinin bir üyesi olması durumunda.

(b) Aşağıdaki koşullardan herhangi birinin mevcut olması halinde Şirket raporlayan Şirket ile ilişkili sayılır:

- (i) Şirket ve raporlayan Şirket'in aynı grubun üyesi olması halinde (yani her bir ana ortaklık, bağlı ortaklık ve diğer bağlı ortaklık diğerleri ile ilişkilidir).
- (ii) Şirket'in, diğer işletmenin (veya diğer işletmenin de üyesi olduğu bir grubun üyesinin) iştiraki ya da iş ortaklığı olması halinde.
- (iii) Her iki Şirket'in de aynı bir üçüncü tarafın iş ortaklığı olması halinde.
- (iv) Şirketlerden birinin üçüncü bir Şirket'in iş ortaklığı olması ve diğer Şirket'in söz konusu üçüncü Şirket'in iştiraki olması halinde.
- (v) Şirket'in, raporlayan Şirket'in ya da raporlayan Şirket'le ilişkili olan bir Şirket'in çalışanlarına ilişkin olarak işten ayrılma sonrasında sağlanan fayda plânlarının olması halinde. Raporlayan Şirket'in kendisinin böyle bir plânının olması halinde, sponsor olan işverenler de raporlayan Şirket ile ilişkilidir.
- (vi) Şirket'in (a) maddesinde tanımlanan bir kişi tarafından kontrol veya müştereken kontrol edilmesi halinde.
- (vii) (a) maddesinin (i) bendinde tanımlanan bir kişinin Şirket üzerinde önemli etkisinin bulunması veya söz konusu Şirket'in (ya da bu Şirket'in ana ortaklığının) kilit yönetici personelinin bir üyesi olması halinde.

İlişkili tarafla yapılan işlem, raporlayan Şirket ile ilişkili bir taraf arasında kaynakların, hizmetlerin ya da yükümlülüklerin, bir bedel karşılığı olup olmadığına bakılmaksızın transferidir.

31 Aralık 2014 ve 2013 tarihli finansal tablolar ve ilgili açıklayıcı dipnotlarda ortaklar dışındaki nihai ortak Mapfre Internacional S.A. ve ilişkili şirketleri ile yönetim diğer ilişkili taraflar olarak tanımlanmıştır.v

2.25 Diğer parasal bilanço kalemleri

Kayıtlı değerleri ile bilançoya yansıtılmıştır.

MAPFRE GENEL YAŞAM SİGORTA ANONİM ŞİRKETİ

31 Aralık 2014 tarihinde sona eren hesap dönemine ait finansal tablolara ilişkin dipnotlar (devamı)
(Para birimi aksi belirtilmedikçe Türk Lirası (TL) olarak gösterilmiştir.)

2. Önemli Muhasebe Politikalarının Özeti (Devamı)

2.26 Bilanço tarihinden sonra ortaya çıkan olaylar

Şirket'in bilanço tarihinden sonra ortaya çıkan ve bilanço tarihindeki durumunu etkileyebilecek olaylar (düzeltme gerektiren olaylar) finansal tablolara yansıtılmaktadır. Düzeltme gerektirmeyen olaylar belli bir önem arz ettikleri takdirde dipnotlarda açıklanmaktadır.

3. Önemli Muhasebe Tahminleri ve Hükümleri

Finansal tabloların hazırlanması, bilanço tarihleri itibarıyla raporlanan varlıklar ve yükümlülüklerin tutarlarını, şarta bağlı varlıkların ve yükümlülüklerin açıklanmasını ve hesap dönemi boyunca raporlanan gelir ve giderlerin tutarlarını etkileyebilecek tahmin ve varsayımların kullanılmasını gerektirmektedir. Muhasebe değerlendirme, tahmin ve varsayımları, geçmiş tecrübe ve diğer faktörler ile o günün koşullarıyla gelecekteki olaylar hakkında gerçeğe uygun beklentiler dikkate alınarak değerlendirilir. Bu değerlendirme ve tahminler, yönetimin mevcut olaylar ve işlemlere ilişkin en iyi bilgilerine dayanmasına rağmen, fiili sonuçlar varsayımlarından farklılık gösterebilir.

Şirket için en önemli muhasebe tahmini yürürlükte olan poliçelerinden doğacak olan hasar ödemelerine ilişkin nihai yükümlülüklerin ve teknik giderlerin tahmin edilmesidir. Sigortacılık ile ilgili yükümlülüklerin tahmin edilmesi, doğası itibarıyla çok sayıda belirsizliğin değerlendirilmesini içerir. Şirket, söz konusu sigortacılık teknik karşılıkları ile ilgili hesaplamaları 2.20 no'lu dipnotta açıklandığı üzere Sigortacılık Kanunu ve ilgili mevzuat çerçevesinde yapmakta ve finansal tablolarına yansıtmakta olup diğer hesaplara ilişkin tahminlere de ilgili dipnotlarda yer verilmiştir.

Gelecek finansal raporlama dönemlerinde, varlık ve yükümlülüklerin kayıtlı değerinde önemli düzeltmelere neden olabilecek hesap kalemleriyle ilişkili diğer tahmin ve varsayımlar aşağıda belirtilmiştir:

Şüpheli alacaklar karşılığı:

Şirket idari takipteki alacağına ilişkin geri ödeme yapamayacağını veya söz konusu alacaklar için alınmış olan teminatların değerinin gerçekleştirilemeyeceğini düşünerek 31 Aralık 2014 tarihi itibarıyla hazırlanan finansal tablolarda 540.804 TL (31 Aralık 2013 – 540.804 TL) tutarında şüpheli alacak karşılığı ayırmıştır. Ayrıca rücu alacaklarına ilişkin 31 Aralık 2014 tarihi itibarıyla 1.078.770 TL (31 Aralık 2013 – 1.102.259 TL) tutarında şüpheli alacak karşılığı ayırmıştır.

Ertelenmiş vergi varlığı:

Ertelenmiş vergi, bilanço yükümlülüğü metodu dikkate alınarak, aktif ve pasiflerin finansal raporlamada yansıtılan değerleri ile yasal vergi hesabındaki bazları arasındaki geçici farklardan oluşan vergi etkileri dikkate alınarak yansıtılmaktadır. Ertelenmiş vergi yükümlülüğü hesaplamasında çeşitli tahmin ve hükümler kullanılmaktadır. Şirket, 31 Aralık 2014 tarihi itibarıyla hazırlanan finansal tablolarında geçici farklar üzerinden toplam 217.452 TL ertelenmiş vergi varlığı hesaplamıştır. (31 Aralık 2013 tarihi itibarıyla geçici farklar üzerinden 180.058 TL tutarında ertelenmiş vergi varlığı hesaplamıştır).

Satılmaya hazır finansal varlık değer düşük karşılığı:

Şirket finansal varlıklarında meydana gelen değer düşüklüğünün "uzun süreli" ve "önemli ölçüde" olduğuna karar vermek için belirli kriterler belirlemiştir. "Uzun süreli" kavramı Şirket tarafından 18 ay boyunca değer kaybına uğrayan finansal varlıkları temsil ederken, "önemli ölçüde" ise maliyetinden %40 değer kaybetmiş finansal varlıklardır. Her iki kriter uyan finansal varlıklar için Şirket değer düşük karşılığı ayırmaya karar vermiştir. Şirket'in 31 Aralık 2014 tarihi itibarıyla değer düşük karşılığına uğrayan finansal varlığından doğan değerlendirme zararı gelir tablosunda yatırımlarda değer azalışları hesabına 382.048 TL olarak yansıtılmıştır (31 Aralık 2013 – 52.659 TL).

MAPFRE GENEL YAŞAM SİGORTA ANONİM ŞİRKETİ

31 Aralık 2014 tarihinde sona eren hesap dönemine ait finansal tablolara ilişkin dipnotlar (devamı)
(Para birimi aksi belirtilmedikçe Türk Lirası (TL) olarak gösterilmiştir.)

3. Önemli Muhasebe Tahminleri ve Hükümleri (Devamı)

Kıdem tazminatı karşılığı:

Şirket, ilişikteki konsolide olmayan finansal tablolarda kıdem tazminatı karşılığını aktüeryal varsayımlar kullanarak hesaplamış ve kayıtlarına yansıtmıştır.

4. Sigorta ve Finansal Riskin Yönetimi

Sigorta riski

Şirket'in sigorta poliçeleri ile ilgili ana riski gerçekleşen hasar ve iştirah ödemelerinin beklentilerin üzerinde olmasıdır. Dolayısıyla Şirket'in sigorta riskini yönetmedeki ana hedefi bu yükümlülüklerini karşılayacak yeterli sigortacılık karşılıklarının bulunduğundan emin olmaktır.

Şirket hayat ve hayat dışı branşlarda faaliyet göstermekte olup aşağıdaki branşlarda poliçe tanzim etmektedir.

- Hayat
- Ferdi Kaza

Şirket'in üstlendiği sigorta riskleri şirket kapasitesini aşan durumlarda reasürans yolu ile yönetilir. Yine kriterlere paralel olarak belirlenmiş konservasyonda tutulabilecek azami risk tutarını aşan kısımlar için reasürans yöntemine başvurulur. Ferdi Kaza ve Hayat branşında sigortalı başına maksimum konservasyonlar belirlenerek aşan kısımlar için reasürans anlaşmaları yapılır. Söz konusu anlaşmaların kapsamının üzerinde sigorta talepleri ile karşılaşıldığında öncelikle kapasiteyi aşan teminat tutarının ihtiyari reasürans yolu ile reasürans teminatı altına alınması sağlanır ve bilahare sigorta teminatı verilir.

Sağlık sigortalarında ise Şirket'in reasürans politikası üstlenilen riskin belli bir oranının reasüre edilmesi şeklindedir. Zira bu branşta riskin dağılık olması sebebiyle toplam riskin paylaşılması şeklindeki yöntem tercih edilmektedir.

31 Aralık 2014 ve 2013 tarihi itibarıyla Şirket'in faaliyet gösterdiği branşlarda verilen sigorta teminatları aşağıdaki gibidir.

	31 Aralık 2014	31 Aralık 2013
Hastalık	2.006.500	1.003.250
Ferdi kaza	29.918.950	459.936.928
Hayat dışı toplam	31.925.450	460.940.178
Hayat	7.425.467.392	6.571.804.516
Toplam	7.457.392.842	7.032.744.694

Finansal risk yönetimi

Şirket, sahip olduğu finansal varlıkları, reasürans varlıkları ve sigortacılık yükümlülüklerinden dolayı finansal risklere maruz kalmaktadır. Özel olarak temel finansal risk, finansal varlıklardan sağlanan gelirlerin, sigorta sözleşmelerinden kaynaklanan yükümlülüklerin karşılanmasında yetersiz kalmasıdır. Finansal riskin en önemli bileşenleri piyasa riski (kur riski, piyasa değeri faiz oranı riski, nakit akımı faiz oranı riski ve fiyat riskini içerir), kredi riski ve likidite riskidir. Şirket'in genel risk yönetimi programı, finansal piyasaların değişkenliğine ve bunun Şirket'in finansal performansı üzerindeki muhtemel olumsuz etkilerinin asgari seviyeye indirilmesine yoğunlaşmaktadır. Şirket, herhangi bir türev finansal enstrüman kullanmamaktadır. Şirket yönetimi bu riskleri aşağıda belirtildiği gibi yönetmektedir.

MAPFRE GENEL YAŞAM SİGORTA ANONİM ŞİRKETİ

31 Aralık 2014 tarihinde sona eren hesap dönemine ait finansal tablolara ilişkin dipnotlar (devamı)
(Para birimi aksi belirtilmedikçe Türk Lirası (TL) olarak gösterilmiştir.)

4. Sigorta ve Finansal Riskin Yönetimi (Devamı)**(a) Piyasa riski****i. Faiz riski**

Şirket, değişken faiz oranlı finansal varlıkları ve yükümlülüklerinin tabi olduğu faiz oranlarının değişiminin etkisinden doğan faiz oranı riskine maruz kalmaktadır. Söz konusu risk, faiz oranına duyarlı olan varlık ve yükümlülükleri dengelemek suretiyle oluşan doğal tedbirlerle yönetilmektedir. Faiz riski, Şirket tarafından piyasa bilgilerinin incelenmesi ve uygun değerlendirme metodları vasıtasıyla yakından takip edilmektedir.

Aşağıdaki tabloda, diğer bütün değişkenlerin sabit kalması koşuluyla, Şirket'in portföyündeki satılmaya hazır finansal varlıkları oluşturan devlet tahvillerinin piyasa faiz oranında %5 değer artışı/(azalışının) Şirket'in üzerindeki etkisi gösterilmektedir:

Faiz oranı artışı/(azalışı)	31 Aralık 2014	31 Aralık 2013
5%	7.638	26.716
[5%]	(7.682)	[26.983]

ii) Kur riski

Kur riski Şirket'in ABD Doları ve Euro yabancı para borç ve varlıklara sahip olmasından ve bunların TL'ye çevrilmesi sırasında yabancı para kuru değişikliklerinden doğan kur riskinden kaynaklanmaktadır.

31 Aralık 2014 ve 2013 tarihleri itibariyle Şirket'in yabancı para pozisyonu aşağıdaki gibidir:

	31 Aralık 2014				
	ABD Doları	TL Karşılığı	Euro	TL Karşılığı	Toplam TL Karşılığı
Nakit ve nakit benzeri varlıklar	337.051	781.589	75.623	213.309	994.897
Finansal varlıklar	1.611.321	3.748.737	337.204	954.286	4.703.024
Sigortalılık Faaliyetleri	22.196	51.639	172.189	487.295	538.934
Sigortalılara krediler	116.406	270.819	1.566	4.432	275.252
Toplam yabancı para cinsinden varlıklar	2.086.974	4.852.784	586.582	1.659.322	6.512.107
Hayat matematik ve karpayı karşılıkları	1.658.601	3.858.734	272.918	772.357	4.631.091
Sigortalılık faaliyetlerinden borçlar	3.149	1.838	7.327	5.201	12.528
Alınan depozito ve teminatlar	61.104	2.693	141.693	7.596	149.289
Toplam yabancı para cinsinden yükümlülükler	1.722.854	4.007.754	277.449	785.154	4.792.908
Net pozisyon	364.120	845.030	309.133	874.168	1.719.199

MAPFRE GENEL YAŞAM SİGORTA ANONİM ŞİRKETİ

31 Aralık 2014 tarihinde sona eren hesap dönemine ait finansal tablolara ilişkin dipnotlar (devamı)
(Para birimi aksi belirtilmedikçe Türk Lirası (TL) olarak gösterilmiştir.)

4. Sigorta ve Finansal Riskin Yönetimi (Devamı)

	ABD Doları	TL Karşılığı	Euro	31 Aralık 2013	
				TL Karşılığı	Toplam TL Karşılığı
Nakit ve nakit benzeri varlıklar	9.973	21.286	70.686	207.570	228.856
Finansal varlıklar	1.883.802	4.033.786	353.944	1.042.790	5.076.576
Sigortalılık Faaliyetleri	81.351	174.197	178.077	524.650	698.847
Sigortalılara krediler	102.319	219.096	1.532	4.514	223.610
Verilen depozito ve teminatlar	-	-	-	-	-
Toplam yabancı para cinsinden varlıklar	2.077.445	4.448.365	604.239	1.779.524	6.227.889
Hayat matematik ve karpayı karşılıkları	1.992.667	4.266.898	317.891	936.569	5.203.467
Kazanılmamış primler karşılığı	-	-	-	-	-
Diğer çeşitli borçlar	-	-	-	-	-
Sigortalılık faaliyetlerinden borçlar	8.912	19.083	957	2.820	21.903
Alınan depozito ve teminatlar	60.785	129.734	2.353	6.910	136.644
Toplam yabancı para cinsinden yükümlülükler	2.062.364	4.415.715	321.201	946.299	5.362.014
Net pozisyon	15.081	32.650	283.038	833.225	865.875

Aşağıdaki tabloda, diğer bütün değişkenlerin sabit kalması koşuluyla, ABD Doları ve Euro'nun TL karşısında %10'luk değer artışının/(azalışının), vergi öncesi kar seviyesinde etkisi gösterilmektedir:

31 Aralık 2014	Para Birimi	Kur Değer	Vergi Öncesi Kar Üzerindeki Etkisi Artışı / (Azalışı)
	ABD Doları	%10 (%10)	84.503 (84.503)
	Euro	%10 (%10)	84.417 (84.417)
31 Aralık 2013	Para Birimi	Kur Değer	Vergi Öncesi Kar Üzerindeki Etkisi Artışı / (Azalışı)
	ABD Doları	%10 (%10)	3.265 (3.265)
	Euro	%10 (%10)	83.322 (83.322)

iii) Fiyat riski

Şirket piyasa fiyatıyla değerlendirilen satılmaya hazır ve alım satım amaçlı finansal varlıklara sahip olduğundan fiyat riskine maruz kalmaktadır. Şirket emtea fiyat riskine maruz değildir.

Aşağıdaki tabloda, diğer bütün değişkenlerin sabit kalması koşuluyla, Şirket'in portföyündeki satılmaya hazır finansal varlıkları oluşturan hisse senetlerinin piyasa fiyatlarında %5 değer artış/(azalışının) Şirket'in üzerindeki etkisi gösterilmektedir :

31 Aralık 2014	Piyasa fiyat artışı/(azalışı)	Varlıklar üzerindeki etki
	%5 (%5)	10,005 (10,005)
31 Aralık 2013	Piyasa fiyat artışı/(azalışı)	Varlıklar üzerindeki etki
	%5 (%5)	9,479 (9,479)

MAPFRE GENEL YAŞAM SİGORTA ANONİM ŞİRKETİ

31 Aralık 2014 tarihinde sona eren hesap dönemine ait
finansal tablolara ilişkin dipnotlar (devamı)
(Para birimi aksi belirtilmedikçe Türk Lirası (TL) olarak gösterilmiştir.)

4. Sigorta ve Finansal Riskin Yönetimi (Devamı)**(b) Kredi riski**

Kredi riski, karşılıklı ilişki içinde olan taraflardan birinin bir finansal araca ilişkin olarak yükümlülüğünü yerine getirmemesi sonucu diğer tarafın finansal açıdan zarara uğraması riskidir. Şirket, kredi riskini ilişkide bulunduğu tarafların güvenilirliğini sürekli değerlendirerek yönetmeye çalışmaktadır. Şirket kredi riskini gerekli gördüğü durumlarda teminat alarak yönetmektedir. Reasürans plasmanlarının çok büyük bölümü ise Şirket'in %99.5 oranında ortağı olan MAPFRE GENEL SİGORTA tarafından karşılanmaktadır.

Ödenmemiş primler olması durumunda sigortalının poliçesi iptal edildiğinden Şirket vadesi geçmiş alacaklar için kredi riskine maruz kalmamaktadır.

Şirket'in diğer finansal araçları içinde yer alan finansal varlıkları ağırlıklı olarak kredi riski düşük olan bankalardaki vadeli mevduat, hisse senetlerinden oluşmaktadır.

(c) Likidite riski

Likidite riski bir şirketin fonlanma ihtiyaçlarını karşılayamama riskidir. Şirket likidite riskini bağlı olduğu grubun likidite risk politikalarına uyumu çerçevesinde dönemsel olarak ölçmekte ve değerlendirmektedir. Şirket'in 31 Aralık 2014 ve 2013 tarihleri itibarıyla, vade tarihlerine göre, indirgenmemiş ticari borçların ve finansal borçlarının vade dağılımları aşağıdaki gibidir:

31 Aralık 2014	1 yıldan az	1 yıl - 5 yıl	5 yıldan uzun	Toplam
Reasürörlere borçlar *	21.001	-	-	21.001
Acentelere borçlar	71.624	-	-	71.624
Anlaşmalı kurumlara borçlar	15.646	-	-	15.646
Sigortalılara borçlar	431.371	-	-	431.371
Satıcılara borçlar	780.909	-	-	780.909
İlişkili taraflara borçlar**	29.152	-	-	29.152
Toplam	1.349.703	-	-	1.349.703

(*) Şirket'in reasürörlere olan borçlarından 16.729 TL'si MAPFRE GENEL SİGORTA A.Ş.'ye olan ilişkili taraf borcudur. Şirket'in reasürörlere olan borçlarından 4.272 TL'si MAPFRE RE.'ye olan ilişkili taraf borcudur.

(**) Şirket'in ilişkili taraflara olan borçlarından 17.998 TL'si Yönetim kurulu üyelerine olan ilişkili taraf borçlarıdır.

31 Aralık 2013	1 yıldan az	1 yıl - 5 yıl	5 yıldan uzun	Toplam
Reasürörlere borçlar	58.525	-	-	58.525
Acentelere borçlar	73.663	-	-	73.663
Anlaşmalı kurumlara borçlar	15.073	-	-	15.073
Sigortalılara borçlar	270.688	-	-	270.688
Satıcılara borçlar*	444.100	-	-	444.100
İlişkili taraflara borçlar**	166.262	-	-	166.262
Toplam	1.028.311	-	-	1.028.311

(*) Şirket'in reasürörlere olan borçlarından 5.225 TL'si MAPFRE GENEL SİGORTA A.Ş.'ye olan ilişkili taraf borcudur. Şirket'in reasürörlere olan borçlarından 53.034 TL'si MAPFRE RE.'ye olan ilişkili taraf borcudur.

(**) Şirket'in ilişkili taraflara olan borçlarından 7.399 TL'si Yönetim kurulu üyelerine olan ilişkili taraf borçlarıdır.

MAPFRE GENEL YAŞAM SİGORTA ANONİM ŞİRKETİ

31 Aralık 2014 tarihinde sona eren hesap dönemine ait finansal tablolara ilişkin dipnotlar (devamı)
(Para birimi aksi belirtilmedikçe Türk Lirası (TL) olarak gösterilmiştir.)

4. Sigorta ve Finansal Riskin Yönetimi (Devamı)

Sermaye yönetimi

Sermaye yeterliliğine ilişkin düzenlemeler Hazine Müsteşarlığı'nın 1 Mart 2009 tarihli ve 27156 numaralı Resmi Gazete'de yayımlanan "Sigorta ve Reasürans ile Emeklilik Şirketlerinin Sermaye Yeterliliklerinin Ölçülmesine ve Değerlendirilmesine İlişkin Yönetmeliği" çerçevesinde 6 aylık dönemler itibarıyla hesaplanmaktadır. Şirket'in sermaye yönetiminin esas amacı, Hazine Müsteşarlığı'nın gerekli gördüğü sermaye yeterliliği şartlarını yerine getirmek, Şirket'in, işletmelerin devamlılığı ilkesi çerçevesinde varlığını sürdürmek ve faaliyetlerin devamını sağlayabilmek ile Şirket ortaklarına sağladığı değeri maksimize etmektir.

	31 Aralık 2014	31 Aralık 2013
Gerekli asgari sermaye yedekleri	4.217.772	4.201.333
Sermaye yedekleri	24.074.130	41.676.785
Sermaye fazlası	19.856.358	37.475.452

Şirketin sermaye azaltımı işlemi ile ilgili açıklaması 2.13.1 nolu dipnotta sunulmuştur.

5. Bölüm Bilgileri

2.3 no'lu dipnotta açıklanmıştır,

6. Maddi Varlıklar

6.1 Dönemin tüm amortisman giderleri ile itfa ve tükenme payları: 258,460 TL;
(31 Aralık 2013 – 220.339 TL)

6.1.1 Amortisman giderleri 82.501 TL (31 Aralık 2013 – 89.991 TL)

6.1.2 İtfa ve tükenme payları 175.959 TL (31 Aralık 2013 – 130.348 TL)

6.2 Amortisman hesaplama yöntemleri ile bu yöntemlerde yapılan değişikliklerin dönemin amortisman giderlerinde meydana getirdiği artış (+) veya azalış (-): 2.5 no'lu dipnotta amortisman yöntemleri açıklanmış olup 2013 yılı ile aynı amortisman yöntemi kullanılmıştır.

6.3 Cari dönemde maddi duran varlık hareketleri:

6.3.1 Satın alınan, imal veya inşa edilen maddi varlıkların maliyeti: 3,252 TL (31 Aralık 2013 – 3.199 TL)

6.3.2 Satılan veya hurdaya ayrılan maddi varlık maliyeti: 85.475 TL (31 Aralık 2013 – 34.068 TL)

6.3.3 Cari dönemde ortaya çıkan değerlendirme artışları: Yoktur.

6.3.4 Yapılmakta olan yatırımların niteliği, toplam tutarı, başlangıç ve bitiş tarihi ve tamamlama derecesi: Yoktur.

MAPFRE GENEL YAŞAM SİGORTA ANONİM ŞİRKETİ

31 Aralık 2014 tarihinde sona eren hesap dönemine ait finansal tablolara ilişkin dipnotlar (devamı)
(Para birimi aksi belirtilmedikçe Türk Lirası (TL) olarak gösterilmiştir.)

6. Maddi Varlıklar (Devamı)

Bilanço tarihi itibarıyla maddi duran varlıklar hareket tablosu aşağıdaki gibidir:

	1 Ocak 2014	Girişler	Çıkışlar	31 Aralık 2014
Maliyet:[*]				
Demirbaş ve tesisatlar	653.887	3.252	(85.475)	571.664
Motorlu taşıtlar	116.357	-	-	116.357
Toplam maliyet	770.244	3.252	(85.475)	668.021
Birikmiş amortisman:				
Demirbaş ve tesisatlar	(452.076)	(59.230)	74.734	(436.572)
Motorlu taşıtlar	(36.847)	(23.271)	-	(60.118)
Toplam birikmiş amortisman	(488.923)	(82.501)	74.734	(496.690)
Net defter değeri	281.321	(79.249)	(10.741)	191.331

[*] Şirket'in 31 Aralık 2013 tarihi itibarıyla 9.735 TL maddi varlıklara ilişkin avansı mevcuttur (31 Aralık 2012 – Yoktur).

	1 Ocak 2013	Girişler	Çıkışlar	31 Aralık 2013
Maliyet				
Demirbaş ve tesisatlar	650.688	3.199	-	653.887
Motorlu taşıtlar	150.425	-	(34.068)	116.357
Diğer maddi varlıklar	-	-	-	-
Yapılmakta olan yatırımlar	-	-	-	-
Toplam maliyet	801.113	3.199	(34.068)	770.244
Birikmiş amortisman				
Demirbaş ve tesisatlar	(385.356)	(66.720)	-	(452.076)
Motorlu taşıtlar	(47.644)	(23.271)	(34.068)	(36.847)
Diğer maddi varlıklar	-	-	-	-
Toplam birikmiş amortisman	(433.000)	(89.991)	34.068	(488.923)
Net defter değeri	368.113	(86.792)	-	281.321

Şirket, 31 Aralık 2014 tarihinde sona eren dönemde 240.237 TL (31 Aralık 2013 – 230.150 TL) tutarında operasyonel kiralama giderini gelir tablosuna yansıtmıştır.

7. Yatırım Amaçlı Gayrimenkuller

Yoktur.

8. Maddi Olmayan Duran Varlıklar

Bilanço tarihi itibarıyla maddi olmayan duran varlıklar hareket tablosu aşağıdaki gibidir:

	1 Ocak 2014	Girişler	Çıkışlar	31 Aralık 2014
Maliyet:				
Haklar	2.175.351	154.452	(2.687)	2.327.116
Birikmiş amortisman:				
Haklar	(1.792.115)	(175.959)	2.687	(1.965.387)
Net defter değeri	383.236	(21.507)	-	361.729

MAPFRE GENEL YAŞAM SİGORTA ANONİM ŞİRKETİ

31 Aralık 2014 tarihinde sona eren hesap dönemine ait
finansal tablolara ilişkin dipnotlar (devamı)
(Para birimi aksi belirtilmedikçe Türk Lirası (TL) olarak gösterilmiştir.)

8. Maddi Olmayan Duran Varlıklar (Devamı)

	1 Ocak 2013	Girişler	Çıkışlar	31 Aralık 2013
Maliyet: Haklar	1.767.401	407.950	-	2.175.351
Birikmiş amortisman: Haklar	(1.661.767)	(130.348)	-	(1.792.115)
Net defter değeri	105.634	(277.602)	-	383.236

9. İştiraklerdeki Yatırımlar

Yoktur.

10. Reasürans Varlıkları

Şirket'in reasürans sözleşmeleri ile ilgili bilgilerine 2.14 no'lu dipnotta yer verilmiştir.

Şirket'in 31 Aralık 2014 ve 2013 tarihleri itibariyle sigorta sözleşmelerinden kaynaklanan reasürans işlemleriyle ilgili bilanço ve gelir tablosunda yer alan tutarları aşağıdaki gibidir:

	31 Aralık 2014	31 Aralık 2013
Kazanılmamış primler karşılığı reasürör payı (Dipnot 17.15)	258.324	288.457
Muallak tazminat karşılığı reasürör payı (Dipnot 17.15)	325.854	1.284.380
Matematik karşılığı reasürör payı (Dipnot 17.15)	74.724	75.641
Dengeleme karşılığı reasürör payı (Dipnot 17.15)	97.953	135.716
Reasürör şirketleri cari hesabı	343.105	410.814
Toplam reasürans varlıkları	1.099.960	2.195.008
	31 Aralık 2014	31 Aralık 2013
Reasürörlere devredilen primler	(836.128)	(972.855)
Reasürörlerden alınan komisyonlar	549.292	290.956
Ödenen tazminatlarda reasürör payı	802.021	802.021
Muallak hasar ve tazminat karşılığında reasürör payı	(958.526)	978.457
Kazanılmamış primler karşılığında reasürör payı	30.164	67.750
Toplam reasürans geliri	(276.322)	(1.166.329)

MAPFRE GENEL YAŞAM SİGORTA ANONİM ŞİRKETİ

31 Aralık 2014 tarihinde sona eren hesap dönemine ait finansal tablolara ilişkin dipnotlar (devamı)
(Para birimi aksi belirtilmedikçe Türk Lirası (TL) olarak gösterilmiştir.)

11. Finansal Varlıklar**11.1 Kuruluşun faaliyetlerine uygun, sunulan kalemlerin alt sınıflamaları:**

Finansal varlıklar	Bloke	Bloke olmayan	31 Aralık 2014 Toplam
Şirket portföyü	20.983.083	7.829.262	28.812.345
Satılmaya hazır finansal varlıklar Hisse Senetleri	-	200.104	200.104
Vadeli Mevduat	20.983.083	7.629.158	28.612.241
Riski Hayat Sigortası Sahiplerine Ait Finansal Yatırımlar	9.772.200	4.724.025	14.496.225
Satılmaya hazır finansal varlıklar Devlet Tahvili	4.966.900	-	4.966.900
Vadeli Mevduat	4.805.300	4.724.025	9.529.325
Toplam	30.755.283	12.553.287	43.308.570

11.1 Kuruluşun faaliyetlerine uygun, sunulan kalemlerin alt sınıflamaları:

Finansal varlıklar	Bloke	Bloke olmayan	31 Aralık 2013 Toplam
Şirket portföyü	11.976.177	34.480.282	52.739.282
Satılmaya hazır finansal varlıklar Hisse Senetleri	-	4.917.522	242.231
Devlet Tahvili	-	189.572	242.231
Vadeli Mevduat	-	4.727.950	4.727.950
Vadeli Mevduat	11.976.177	29.562.760	41.538.937
Riski Hayat Sigortası Sahiplerine Ait Finansal Yatırımlar	15.610.689	57.379	15.668.068
Vadeli Mevduat	15.610.689	57.379	15.668.068
Toplam	27.586.866	34.537.661	62.124.527

Şirket portföyü:**Satılmaya hazır finansal varlıklar**

Satılmaya hazır finansal varlıklar hisse senetlerinden ve devlet tahvillerinden oluşmaktadır.

31 Aralık 2014 ve 2013 tarihlerinde sona eren hesap dönemleri içindeki hareketleri aşağıdaki gibidir:

	31 Aralık 2014	31 Aralık 2013
1 Ocak	4.917.522	242.231
Dönem içi alışlar	-	4.742.500
Dönem içi satışlar, net	-	-
Transferler	(4.727.950)	-
Rayiç değerdeki değişiklikler	-	-
- Özsermayede kayıtlara alınanlar	64.216	(47.700)
- Kar zarar hesaplarında kayıtlara alınan	(53.684)	(19.509)
31 Aralık	200.104	4.917.522
Bloke olmayan	200.104	4.917.522
Toplam	200.104	4.917.522

MAPFRE GENEL YAŞAM SİGORTA ANONİM ŞİRKETİ

31 Aralık 2014 tarihinde sona eren hesap dönemine ait finansal tablolara ilişkin dipnotlar (devamı)
(Para birimi aksi belirtilmedikçe Türk Lirası (TL) olarak gösterilmiştir.)

11. Finansal Varlıklar (Devamı)**11.1 Kuruluşun faaliyetlerine uygun, sunulan kalemlerin alt sınıflamaları:****Riski hayat poliçesi sahiplerine ait finansal yatırımlar:**

Riski hayat sigortası sahiplerine ait olan ve alım satım amaçlı finansal varlıklar vadeli mevduattan oluşmaktadır. 31 Aralık 2014 ve 2013 tarihlerinde sona eren hesap dönemleri içindeki hareketler aşağıdaki gibidir:

Vadeli mevduat	31 Aralık 2014	31 Aralık 2013
1 Ocak	15.668.068	17.154.470
Net Değişim	(6.138.743)	(1.486.402)
31 Aralık	9.529.325	15.668.068
	31 Aralık 2014	31 Aralık 2013
1 Ocak	4.727.9501	-
Dönem içi transferler	-	242.231
Dönem içi alışlar	-	4.742.500
Dönem içi satışlar, net	-	-
Rayiç değerdeki değişiklikler	-	-
- Özsermayede kayıtlara alınanlar	4.591	(47.700)
- Kar zarar hesaplarında kayıtlara alınan	234.359	(19.509)
31 Aralık	4.966.900	4.917.522
Bloke	4.966.900	-
Bloke olmayan	-	4.917.522
Toplam	4.966.900	4.917.522

Riski hayat sigortası sahiplerine ait olan 31 Aralık 2014 tarihi itibarıyla 9.529.325 TL (31 Aralık – 15.668.068 TL) tutarında vadeli mevduatın yıllık brüt ortalama faiz oranları TL %10,18 USD %2 ve EUR %2 olup, vade süreleri 45-182 gün arasındadır (31 Aralık 2013 – TL %9,29 USD %2,95 ve EUR %3,06 olup, vade süreleri 57-186 gün arasındadır).

Finansal varlıkların vade analizi aşağıdaki gibidir:

	31 Aralık 2014						
	Vadesiz	0 - 3 ay	3 - 6 ay	6 Ay - 1 yıl	1 - 3 Yıl	3 Yıldan uzun	Toplam
Hisse senedi	200.104	-	-	-	-	-	200.104
Devlet Tahvili	-	-	-	-	4.966.900	-	4.966.900
Vadeli Mevduat	-	18.240.785	19.900.781	-	-	-	38.141.566
Toplam	200.104	18.240.785	19.900.781	-	4.966.900	-	43.308.570
	31 Aralık 2013						
	Vadesiz	0 - 3 ay	3 - 6 ay	6 Ay - 1 yıl	1 - 3 Yıl	3 Yıldan uzun	Toplam
Hisse senedi	189.572	-	-	-	-	-	189.572
Devlet Tahvili	-	-	-	-	4.727.950	-	4.727.950
Vadeli Mevduat	-	12.715.249	44.491.756	-	-	-	57.207.005
Toplam	189.572	12.715.249	44.491.756	-	4.727.950	-	62.124.527

MAPFRE GENEL YAŞAM SİGORTA ANONİM ŞİRKETİ

31 Aralık 2014 tarihinde sona eren hesap dönemine ait finansal tablolara ilişkin dipnotlar (devamı)
(Para birimi aksi belirtilmedikçe Türk Lirası (TL) olarak gösterilmiştir.)

11. Finansal Varlıklar (Devamı)

11.1 Kuruluşun faaliyetlerine uygun, sunulan kalemlerin alt sınıflamaları: Finansal varlıkların yabancı para analizi 4 (a) ii no'lu dipnotta belirtilmiştir.

11.2 Yıl içinde ihraç edilen hisse senedi dışındaki menkul kıymetler: Yoktur.

11.3 Yıl içinde itfa edilen borçlanmayı temsil eden menkul kıymetler: Yoktur.

11.4 Bilançoda maliyet bedeli üzerinden gösterilmiş menkul kıymetlerin ve finansal duran varlıkların borsa gerçeğe uygunlarına göre, borsa gerçeğe uygunları üzerinden gösterilmiş menkul kıymetlerin ve finansal duran varlıkların maliyet bedellerine göre değerlerini gösteren bilgi:

Menkul kıymetler

	31 Aralık 2014			31 Aralık 2013
	Kısa Vadeli Olma	Kayıtlı Değer (Borsa rayici)	Maliyet değeri	Kayıtlı Değer (Borsa rayici)
Satılmaya hazır finansal varlıklar				
Hisse Senedi	372.006	200.104	372,006	189.572
Devlet Tahvili	-	-	4,742,500	4.727.950
Toplam	372.006	200.104	5.114.506	4.917.522

Şirket'in 31 Aralık 2014 tarihi itibarıyla riski hayat poliçesi sahiplerine ait kayıtlı değeri 9,529,325 TL (31 Aralık 2013 – 15,668,068 TL) tutarında vadeli mevduatı bulunmaktadır. Söz konusu vadeli mevduatların kısa vadeli olmaları nedeni ile kayıtlı değerlerinin gerçeğe uygun değerlerine yakın olduğu tahmin edilmektedir.

Cari olmayan finansal duran varlıklar – Bağlı ortaklıklar

Maliyet bedeliyle izlenen bağlı ortaklığın borsa rayici bulunmamaktadır.

11.5 Menkul kıymetler ve bağlı menkul kıymetler grubu içinde yer alıp işletmenin ortakları, iştirakleri ve bağlı ortaklıklar tarafından çıkarılmış bulunan menkul kıymet tutarları ve bunları çıkaran ortaklıklar: Yoktur.

11.6 Finansal varlıklarda son üç yılda meydana gelen değer artışları: Finansal duran varlıklarda son üç yılda meydana gelen değer artışı yoktur.

MAPFRE GENEL YAŞAM SİGORTA ANONİM ŞİRKETİ

31 Aralık 2014 tarihinde sona eren hesap dönemine ait
finansal tablolara ilişkin dipnotlar (devamı)
(Para birimi aksi belirtilmedikçe Türk Lirası (TL) olarak gösterilmiştir.)

11. Finansal Varlıklar (Devamı)

11.7 Aktif değerler üzerinde mevcut bulunan toplam ipotek veya teminat tutarları: (devam)

	31 Aralık 2014	31 Aralık 2013
Menkul değerler cüzdanı Hayat dışı dallar (nominal değerler)		
Türk Lirası	477.837	1.047.840
Yabancı para	-	205.555
	477.837	1.253.395

Finansal araçların gerçeğe uygun değeri

Rayiç değer, bilgili ve istekli taraflar arasında, piyasa koşullarına uygun olarak gerçekleşen işlemlerde, bir varlığın karşılığında el değiştirebileceği veya bir yükümlülüğün karşılanabileceği değerdir.

Şirket, finansal enstrümanların tahmini rayiç değerlerini halihazırda mevcut piyasa bilgileri ve uygun değerlendirme yöntemlerini kullanarak belirlemiştir. Bununla birlikte, piyasa bilgilerini değerlendirip rayiç değerleri tahmin edebilmek, yorum ve muhakeme gerektirmektedir. Sonuç olarak burada sunulan tahminler, Şirket'in cari bir piyasa işleminde elde edebileceği miktarların göstergesi olamaz.

Şirketin gerçeğe uygun değerleriyle gösterilen finansal varlıkları aşağıdaki tabloda değerlendirme yöntemleri açısından üç ayrı kategoriye ayrılarak gösterilmiştir. "Kategori 1", teşkilatlanmış piyasalardan elde edilen gerçeğe uygun değerlere (piyasa verilerine) göre, "Kategori 2" emsal teşkil eden gerçekleşmiş işlemlere göre ve "Kategori 3" ise gelecekteki nakit akımların bugüne indirgenmiş değerlerine göre değerlendirilmekte olan finansal varlıkları temsil etmektedir.

	31 Aralık 2014	Kategori 1	Kategori 2	Kategori 3
Satılmaya hazır finansal varlıklar				
Hisse Senedi	200.104	200.104	-	-
Devlet Tahvili	4.966.900	4.966.900	-	-
	5.167.004	5.167.004	-	-
	31 Aralık 2013	Kategori 1	Kategori 2	Kategori 3
Satılmaya hazır finansal varlıklar				
Hisse Senedi	189.572	189.572	-	-
Devlet Tahvili	4.727.950	4.727.950	-	-
	4.917.522	4.917.522	-	-

MAPFRE GENEL YAŞAM SİGORTA ANONİM ŞİRKETİ

31 Aralık 2014 tarihinde sona eren hesap dönemine ait finansal tablolara ilişkin dipnotlar (devamı)
(Para birimi aksi belirtilmedikçe Türk Lirası (TL) olarak gösterilmiştir.)

12. Alacaklar**12.1 Alacakların, ticari müşterilerden olan alacaklar, ilgili taraflardan olan alacaklar, peşin ödemeler için (gelecek aylara, yıllara ait ödemeler) ve diğerleri biçiminde sınıflanması:**

	31 Aralık 2014	31 Aralık 2013
Cari alacaklar		
Sigortacılık faaliyetlerinden alacaklar		
Sigortalılardan alacaklar	1.959.623	1.655.071
Acentelerden alacaklar	56	2.733
Sigorta ve reasürans şirketlerinden alacaklar	364.106	469.339
Diğer alacaklar	501.968	623.800
Şüpheli alacak karşılığı	(6.750)	(6.750)
	2.819.003	2.744.193
Sigortalılara krediler (ikrazlar)	477.865	389.472
	3.296.868	3.133.665
Diğer çeşitli alacaklar	8.366	205.458
	3.305.234	3.339.123
Cari olmayan alacaklar		
Rücu ve sovtaj alacakları	1.078.770	1.102.259
Rücu ve sovtaj alacaklar karşılığı	(1.078.770)	(1.102.259)
Şüpheli diğer alacaklar	540.804	540.804
Şüpheli diğer alacaklar karşılığı	(540.804)	(540.804)
Toplam	3.305.234	3.339.123

Şüpheli diğer alacaklardan kaynaklanan kanuni takipteki alacaklar karşılığı hareket tablosu aşağıdaki gibidir:

	1 Ocak - 31 Aralık 2014	1 Ocak - 31 Aralık 2013
1 Ocak	540.804	540.804
Ek ayrılan karşılık	-	-
Serbest bırakılan karşılık	-	-
Tahsilat	-	-
31 Aralık	540.804	540.804

Rücu ve sovtaj alacaklar karşılığı hareket tablosu aşağıdaki gibidir:

	1 Ocak - 31 Aralık 2014	1 Ocak - 31 Aralık 2013
1 Ocak	1.102.259	1.160.090
Ek ayrılan karşılık	27.798	172.701
Tahsilat	(51.287)	(230.532)
31 Aralık	1.078.770	1.102.259

MAPFRE GENEL YAŞAM SİGORTA ANONİM ŞİRKETİ

31 Aralık 2014 tarihinde sona eren hesap dönemine ait finansal tablolara ilişkin dipnotlar (devamı)
(Para birimi aksi belirtilmedikçe Türk Lirası (TL) olarak gösterilmiştir.)

12. Alacaklar (Devamı)

12.1 Alacakların, ticari müşterilerden olan alacaklar, ilgili taraflardan olan alacaklar, peşin ödemeler için (gelecek aylara, yıllara ait ödemeler) ve diğerleri biçiminde sınıflanması: (devamı)

Gelecek aylara ait giderlerin detayı 47 no'lu dipnotta verilmektedir.

31 Aralık 2014 ve 2013 tarihleri itibariyle sigortacılık faaliyetlerinden alacakların yaşlandırması aşağıdaki gibidir:

	31 Aralık 2014	31 Aralık 2013
Vadesi geçmiş alacaklar	2.817.697	2.132.086
0-90 gün	8.056	618.857
91-180 gün	-	-
181-270 gün	-	-
271-360 gün	-	-
360+gün	-	-
Toplam	2.825.753	2.750.943

	31 Aralık 2014	31 Aralık 2013
Vadesini 0-90 gün arası geçmiş	1.343.071	758.262
Vadesini 90-180 gün arası geçmiş	151.846	94.931
Vadesini 180-270 gün arası geçmiş	28.973	146.421
Vadesini 270-360 gün arası geçmiş	12.994	42.289
Vadesini 360'den fazla geçmiş	1.280.813	1.090.183
Toplam	2.817.697	2.132.086

Rücu ve sovtaj alacaklarının detayı aşağıdaki gibidir:

	31 Aralık 2014	31 Aralık 2013
Rücu ve sovtaj alacakları (brüt)	1.541.100	1.574.656
Rücu ve sovtaj alacakları (reasürör payı)	(462.330)	(472.397)
Rücu ve sovtaj alacakları, net	1.078.770	1.102.259

12.2 İşletmenin ortaklar, iştirakler ve bağıli ortaklıklarla olan alacak - borç ilişkisi:

	31 Aralık 2014			
	Alacaklar		Borçlar	
	Ticari	Ticari Olmayan	Ticari	Ticari Olmayan
1) Ortaklar				
Mapfre Genel Sigorta A.Ş.	6.597	-	26.690	-
2) Bağıli ortaklıklar	-	-	-	-
Tıpnet Sağlık Hizmetleri ve Yönetim Danışmanlığı A.Ş. (*)	-	-	-	-
3) Diğer ilişkili taraflar				
Mapfre Re.	242.915	-	4.272	-
4) Yönetim kurulu	-	-	17.998	-
Toplam	249.512	-	48.960	-

MAPFRE GENEL YAŞAM SİGORTA ANONİM ŞİRKETİ

31 Aralık 2014 tarihinde sona eren hesap dönemine ait finansal tablolara ilişkin dipnotlar (devamı)
(Para birimi aksi belirtilmedikçe Türk Lirası (TL) olarak gösterilmiştir.)

12. Alacaklar (Devamı)

	Alacaklar		Borçlar	
	Ticari	Ticari Olmayan	Ticari	Ticari Olmayan
1) Ortaklar				
Mapfre Genel Sigorta A.Ş.	217.480	-	14.061	-
2) Bağlı ortaklıklar				
Tıpnet Sağlık Hizmetleri ve Yönetim Danışmanlığı A.Ş. (*)	-	-	-	-
3) Diğer ilişkili taraflar				
Mapfre Re.	-	-	53.034	-
4) Yönetim kurulu	-	-	7.399	-
Toplam	217.480		74.494	-

12.3 Alacaklar için alınmış olan ipotek ve diğer teminatların toplam tutarı:

	31 Aralık 2014	31 Aralık 2013
Alınan ipotek senetleri	355.000	665.000
Alınan teminat mektupları	71.347	56.789
Nakit	184.926	151.525
Diğer garanti ve kefaletler	605.401	302.915
Toplam	916.674	1.176.229

12.4 Yabancı paralarla temsil edilen ve kur garantisi olmayan alacak ve borçlar ile aktifte mevcut yabancı paraların ayrı ayrı tutarları ve TL'ye dönüştürme kurları:

Yabancı para cinsinden alacak ve borçlar 4 (a) ii no'lu dipnotta belirtilmiştir.

13. Türev Finansal Araçlar

Yoktur.

14. Nakit Ve Nakit Benzerleri

31 Aralık 2014 tarihinde sona eren yıla ait nakit akış tablosuna esas teşkil eden nakit ve nakit benzerleri 2.12 no'lu dipnotta gösterilmiştir.

Şirket'in 31 Aralık 2014 tarihi itibarıyla Hazine Müsteşarlığı lehine blokeli 21.490.095 TL (31 Aralık 2013 - 11.976.177 TL) tutarında vadeli mevduatı vardır.

31 Aralık 2014 ve 2013 tarihleri itibarıyla, bloke kredi kartlarının vade dağılımı aşağıdaki gibidir:

Vadeye kalan gün	31 Aralık 2014	31 Aralık 2013
0-90 gün	221.916	205.836
91-180 gün	8.000	1.331
181-270 gün	-	-
271-360 gün	-	-
Toplam	229.916	207.167

Şirket'in 31 Aralık 2014 tarihi itibarıyla 28.612.241 TL (31 Aralık 2013 - 41.538.937 TL) tutarında vadeli mevduatının ortalama yıllık brüt faiz oranları TL %9,81, USD %2 ve EUR %2 olup (31 Aralık 2013 - %6 - 9,75) olup, vade süreleri 2-182 (31 Aralık 2013 - 2-186) gün arasındadır.

MAPFRE GENEL YAŞAM SİGORTA ANONİM ŞİRKETİ

31 Aralık 2014 tarihinde sona eren hesap dönemine ait finansal tablolara ilişkin dipnotlar (devamı)
(Para birimi aksi belirtilmedikçe Türk Lirası (TL) olarak gösterilmiştir.)

15. Sermaye

15.1 Ortaklara yapılan dağıtımlar, kuruluşun ortaklarla, ortakların kendi iradeleri dahilinde yaptıkları işlemlerin tutarları:

15.2 Yasal yedekler

Türk Ticaret Kanunu'na göre, yasal yedekler birinci ve ikinci tertip yasal yedekler olmak üzere ikiye ayrılır. Türk Ticaret Kanunu'na göre birinci tertip yasal yedekler, şirketin ödenmiş/çıkarılmış sermayesinin %20'sine ulaşıncaya kadar, kanuni net karın %5'i olarak ayrılır. İkinci tertip yasal yedekler ise ödenmiş/çıkarılmış sermayenin %5'ini aşan dağıtılan karın %10'udur. Türk Ticaret Kanunu'na göre, yasal yedekler ödenmiş/çıkarılmış sermayenin %50'sini geçmediği sürece sadece zararları netleştirmek için kullanılabilir, bunun dışında herhangi bir şekilde kullanılması mümkün değildir.

Yasal yedeklerin dönem içindeki hareketleri aşağıdaki gibidir:

	31 Aralık 2014	31 Aralık 2013
1 Ocak	4.150.017	3.664.668
Kar dağıtımı esnasında ayrılan yedekler	160.671	485.349
31 Aralık	4.310.688	4.150.017

Finansal varlıkların değerlendirilmesi:

Satılmaya hazır finansal varlıkların gerçeğe uygun değerlerindeki değişikliklerden kaynaklanan gerçekleşmemiş kar ve zararlar özsermaye içinde "Finansal Varlıkların Değerlemesi" altında takip edilmektedir. Değer düşüklüğüne uğramış finansal varlıkların değer azalışları gelir tablosunda zarar hesaplarına yansıtılır.

Finansal varlıklar değerlendirme tutarının 31 Aralık 2014 ve 2013 hesap dönemleri sonundaki hareketleri aşağıdaki gibidir:

	31 Aralık 2014	31 Aralık 2013
1 Ocak	(47.700)	-
Gerçeğe uygun değer azalışındaki net değişim	51.373	(47.700)
31 Aralık	3.673	(47.700)

15.3 Sermaye hareketleri

Şirket ödenmiş sermayesinin cari dönem hareketleri aşağıdaki gibidir:

	31 Aralık 2014	31 Aralık 2013
1 Ocak	32.000.000	32.000.000
Nominal sermaye	(20.000.000)	-
Sermaye azalışı		
Ödenmiş sermaye	12.000.000	32.000.000

Şirket'in sermayesi ile ilgili detay bilgiler 2.13 no'lu dipnotta açıklanmıştır.

MAPFRE GENEL YAŞAM SİGORTA ANONİM ŞİRKETİ

31 Aralık 2014 tarihinde sona eren hesap dönemine ait finansal tablolara ilişkin dipnotlar (devamı)
(Para birimi aksi belirtilmedikçe Türk Lirası (TL) olarak gösterilmiştir.)

15. Sermaye (Devamı)**15.4 Özel Fonlar**

1 Ocak 2013 tarihi itibarıyla geçerli olan "TMS 19 - Çalışanlara Sağlanan Faydalar" standardında yapılan değişiklikler doğrultusunda kıdem tazminatı karşılığı hesaplamasında ortaya çıkan 69.729 TL (Ertelenmiş vergi etkisi: 13.946 TL) tutarındaki ertelenmiş vergi etkisinden arındırılmış aktüeryal kayıp özkaynaklar altında özel fonlar hesabında muhasebeleştirilmiştir.

16. Diğer Karşılıklar ve İsteğe Bağlı Katılımın Sermaye Bileşeni

Özsermaye içerisinde yer alan diğer yedekler ile ilgili bilgi 15 no'lu dipnotta yer almaktadır.

17. Sigorta Yükümlülükleri ve Reasürans Varlıkları**17.1 Şirket'in hayat ve hayat dışı dallar için tesis etmesi gereken teminat tutarları ile varlıklar itibarıyla hayat ve hayat dışı dallara göre tesis edilmiş teminat tutarları:**

	31 Aralık 2014	31 Aralık 2013
Hayat dalları için tesis edilmesi gereken teminat tutarı	18.768.934	23.175.574
Hayat dalları için tesis edilen teminat tutarı (*)	21.032.091	25.906.103
Hayat dışı dallar için tesis edilmesi gereken teminat tutarı	404.641	413.551
Hayat dışı dallar için tesis edilen teminat tutarı (**)	477.837	1.253.395

(*) Sigortacılık Kanunu'na istinaden çıkarılan ve 7 Ağustos 2007 tarih ve 26606 sayılı Resmi Gazete'de yayımlanan "Sigorta ve Reasürans ile Emeklilik Şirketlerinin Mali Bünyelerine İlişkin Yönetmeliğin" 4. maddesi gereğince, sigorta şirketleri ile hayat ve ferdi kaza branşında faaliyet gösteren emeklilik şirketlerinin Minimum Garanti Fonu, asgari kuruluş sermaye miktarları toplamının üçte birinden az olamaz. Hayat dışı sigorta branşları için minimum garanti fonu sermaye yeterliliği hesaplama döneminde teminat olarak tesis edilir.

(**) Hazine Müsteşarlığının 12 Eylül 2008 tarih ve 2008/39 sayılı sektör duyurusu gereği Hayat Dalı Teminat hesabı yılın ilk ve ikinci altı aylık dönemleri halinde (Haziran ve Aralık) aktüer imzalı olarak hesaplanır ve Müsteşarlığa gönderilir.

17.2 Şirket'in hayat poliçe adetleri ile dönem içinde giren, ayrılan hayat ve mevcut hayat sigortalıların adet ve matematik karşılıkları (yatırım riski hayat sigortası poliçe sahiplerine ait poliçeler için ayrılan karşılık dahil) :

	Adet	Matematik karşılık (Brüt) TL
1 Ocak	98.547	17.771.729
Giriş	82.097	2.042.637
Çıkış	(73.160)	(3.990.120)
31 Aralık 2014	107.484	15.824.246

	Adet	Matematik karşılık (Brüt) TL
1 Ocak	99.040	19.952.744
Giriş	74.410	3.160.237
Çıkış	(74.903)	(5.341.252)
31 Aralık 2013	98.547	17.771.729

MAPFRE GENEL YAŞAM SİGORTA ANONİM ŞİRKETİ

31 Aralık 2014 tarihinde sona eren hesap dönemine ait finansal tablolara ilişkin dipnotlar (devamı)
(Para birimi aksi belirtilmedikçe Türk Lirası (TL) olarak gösterilmiştir.)

17. Sigorta Yükümlülükleri ve Reasürans Varlıkları (Devamı)

- 17.3 Hayat dışı sigortalara dallar itibariyle verilen sigorta teminatı tutarı:** 4 no'lu dipnotta açıklanmıştır.
- 17.4 Şirket'in kurduğu emeklilik yatırım fonları ve birim fiyatları:** Yoktur.
- 17.5 Portföydeki katılım belgeleri ve dolaşımdaki katılım belgeleri adet ve tutarları:** Yoktur.
- 17.6 Dönem içinde giren, ayrılan, iptal edilen ve mevcut bireysel emeklilik ve grup emeklilik katılımcılarının adetçe portföy tutarları:** Yoktur.
- 17.7 Kar paylı hayat sigortalarında kar payının hesaplanmasında kullanılan değerlendirme yöntemleri:** Şirket, riski hayat poliçesi sahiplerine ait finansal varlıkları alım satım amaçlı finansal varlıklar olarak sınıflandırmıştır. Söz konusu varlıklar 2.20-d no'lu dipnotta açıklandığı üzere gerçeğe uygun değer veya iskonto edilmiş maliyet yöntemi ile değerlendirilmektedir ve bilanço ile gelir tablosuna yazılan değerlendirme farkları kar payı hesaplamasında dikkate alınmıştır.
- 17.8 Dönem içinde yeni giren bireysel emeklilik katılımcılarının adet ile brüt ve net katılım paylarının bireysel ve kurumsal olarak dağılımları:** Yoktur.
- 17.9 Dönem içinde başka şirketten gelen bireysel emeklilik katılımcılarının adet ile brüt ve net katılım paylarının bireysel ve kurumsal olarak dağılımları:** Yoktur.
- 17.10 Dönem içinde Şirket'in hayat portföyünden bireysel emekliliğe geçen bireysel emeklilik katılımcılarının adet ile brüt ve net katılım paylarının bireysel ve kurumsal olarak dağılımları:** Yoktur.
- 17.11 Dönem içinde Şirket'in portföyünden ayrılan başka şirkete geçen veya başka şirkete geçmeyen her ikisi birlikte bireysel emeklilik katılımcılarının adet ile brüt ve net katılım paylarının bireysel ve kurumsal olarak dağılımları:** Yoktur.
- 17.12 Dönem içinde yeni giren hayat sigortalıların adet ile brüt ve net prim tutarları, ferdi ve grup olarak dağılımları:**

	Dönem içinde giren sigortalı adedi	Brüt Prim	Net Prim
Ferdi	520	827.579	729.167
Grup	81.577	10.134.263	10.115.757
31 Aralık 2014	82.097	10.961.842	10.844.924

	Dönem içinde giren sigortalı adedi	Brüt Prim	Net Prim
Ferdi	341	672.246	635.192
Grup	74.069	8.923.334	8.890.224
31 Aralık 2013	74.410	9.595.580	9.525.416

MAPFRE GENEL YAŞAM SİGORTA ANONİM ŞİRKETİ

31 Aralık 2014 tarihinde sona eren hesap dönemine ait finansal tablolara ilişkin dipnotlar (devamı)
(Para birimi aksi belirtilmedikçe Türk Lirası (TL) olarak gösterilmiştir.)

17. Sigorta Yükümlülükleri ve Reasürans Varlıkları (Devamı)

17.13 Dönem içinde portföyden ayrılan hayat sigortalıların adet ile brüt ve net prim tutarları, matematik karşılıklarının tutarlarının ferdi ve grup olarak dağılımları:

	Dönem içinde ayrılan sigortalı adedi	Matematik karşılığı
Ferdi	758	3.941.125
Grup	72.402	48.995
31 Aralık 2014	73.160	3.990.120
	Dönem içinde ayrılan sigortalı adedi	Matematik karşılığı
Ferdi	895	5.179.881
Grup	74.008	161.372
31 Aralık 2013	74.903	5.341.253

17.14 Dönem içinde hayat sigortalılarına kar payı dağıtım oranı:

	31 Aralık 2014	31 Aralık 2013
TL	%9.08	%7.35
EUR	%2.23	%2.95
ABD Doları	%2.09	%2.53

17.15 Sigorta sözleşmelerinden kaynaklanan tutarlar:

	31 Aralık 2014	31 Aralık 2013
Brüt sigortacılık teknik karşılıkları		
Kazanılmamış primler karşılığı	3.834.061	3.060.519
Muallak hasar ve tazminat karşılığı	4.284.442	5.234.276
Hayat matematik karşılığı	10.711.192	12.128.876
Hayat kar payı karşılığı	5.113.054	5.642.853
Dengeleme karşılığı	571.870	533.734
Toplam	24.514.619	26.600.258
	31 Aralık 2014	31 Aralık 2013
Sigortacılık teknik karşılıklarında reasürör payları		
Kazanılmamış primler karşılığı (Dipnot 10)	258.324	288.457
Muallak hasar ve tazminat karşılığı (Dipnot 10)	325.854	1.284.380
Hayat matematik karşılığı	74.724	75.641
Dengeleme karşılığı	97.953	135.716
Toplam	756.855	1.784.194
	31 Aralık 2014	31 Aralık 2013
Net sigortacılık teknik karşılıkları		
Kazanılmamış prim karşılığı	3.575.737	2.772.062
Muallak hasar ve tazminat karşılığı	3.958.587	3.949.896
Hayat matematik karşılığı		
-Kısa vadeli	1.323.113	824.978
-Uzun vadeli	9.313.356	11.228.257
Hayat kar payı karşılığı		
-Kısa vadeli	737.082	362.876
-Uzun vadeli	4.375.972	398.018
Dengeleme karşılığı	473.917	398.018
Toplam	23.757.764	24.816.064

MAPFRE GENEL YAŞAM SİGORTA ANONİM ŞİRKETİ

31 Aralık 2014 tarihinde sona eren hesap dönemine ait finansal tablolara ilişkin dipnotlar (devamı)
(Para birimi aksi belirtilmedikçe Türk Lirası (TL) olarak gösterilmiştir.)

17. Sigorta Yükümlülükleri ve Reasürans Varlıkları (Devamı)

Muallak hasar karşılığının 2014 yılı hesap dönemindeki hareket tablosu

	Brüt	Reasürör Payı	31 Aralık 2014 Net
1 Ocak	5.234.276	1.284.380	3.949.896
Ödenen hasar (-)	(6.297.431)	60.242	(6.237.189)
Artış/Azalış			
-Cari Dönem muallak hasarlar(+)	10.002.144	(1.006.282)	8.995.862
-Cari Dönem muallak hasarlarından ödenen hasar (-)	(2.344.535)	938.932	(1.405.603)
-Geçmiş Dönem muallak hasarlar(-)	2.310.013	965.634	1.344.379
31 Aralık 2014	4.284.441	(325.854)	3.958.587
Gerçekleşmiş ve rapor edilmiş hasarlar	3.524.139	(220.181)	3.303.958
Gerçekleşmiş ancak rapor edilmemiş hasarlar	760.302	(105.673)	654.629
31 Aralık 2014	4.284.441	(325.854)	3.958.587

Muallak hasar karşılığının 2013 yılı hesap dönemindeki hareket tablosu

	Brüt	Reasürör Payı	31 Aralık 2013 Net
1 Ocak	3.008.819	(305.923)	2.702.896
Geçmiş dönem muallak hasarlarından ödenen hasar (-)	(8.506.820)	716.954	(7.789.866)
Artış/Azalış			
-Cari Dönem muallak hasarlar(+)	12.379.357	(1.872.157)	10.507.200
-Cari Dönem muallak hasarlarından ödenen hasar (-)	(663.520)	85.067	(578.453)
-Geçmiş Dönem muallak hasarlar(-)	(983.560)	91.679	(891.881)
31 Aralık 2013	5.234.276	(1.284.380)	(3.949.896)
Gerçekleşmiş ve rapor edilmiş hasarlar	(4.511.719)	(1.132.085)	3.379.634
Gerçekleşmiş ancak rapor edilmemiş hasarlar	722.557	(152.295)	570.262
31 Aralık 2013	45.234.276	(1.284.380)	3.949.896

Kazanılmamış primler karşılığının 2014 yılı hesap dönemindeki hareket tablosu

	Brüt	Reasürör payı	31 Aralık 2014 Net
1 Ocak	3.060.520	288.458	2.772.062
Artış/(azalış)			
-Cari dönem kazanılmamış primler karşılığı	3.834.059	258.324	3.575.735
-Geçmiş yıllar kazanılmamış primler karşılığı	3.060.518	288.458	2.772.060
31 Aralık 2014	3.834.061	258.324	3.575.737

MAPFRE GENEL YAŞAM SİGORTA ANONİM ŞİRKETİ

31 Aralık 2014 tarihinde sona eren hesap dönemine ait
finansal tablolara ilişkin dipnotlar (devamı)
(Para birimi aksi belirtilmedikçe Türk Lirası (TL) olarak gösterilmiştir.)

17. Sigorta Yükümlülükleri ve Reasürans Varlıkları (Devamı)**Kazanılmamış primler karşılığının 2013 yılı hesap dönemindeki hareket tablosu**

			31 Aralık 2013
	Brüt	Reasürör payı	Net
1 Ocak	2.501.498	220.707	2.280.791
Artış/(azalış)			
-Cari dönem kazanılmamış primler karşılığı	3.060.519	288.457	2.772.062
-Geçmiş yıllar kazanılmamış primler karşılığı	(2.501.498)	(220.707)	(2.280.791)
31 Aralık 2013	3.060.519	288.457	2.772.062

Dengeleme karşılığı

			31 Aralık 2014
	Brüt	Reasürör payı	Net
1 Ocak	533.734	135.716	398.018
Net değişim	38.136	(37.763)	75.899
31 Aralık 2014	571.870	97.953	473.917

			31 Aralık 2013
	Brüt	Reasürör payı	Net
1 Ocak	422.133	125.302	296.831
Net değişim	111.601	10.414	101.187
31 Aralık 2013	533.734	135.716	398.018

31 Aralık 2014 tarihi itibarıyla yabancı para ile ifade edilen net teknik karşılıklar 4 (a) ii no'lu dipnotta belirtilmiştir.

MAPFRE GENEL YAŞAM SİGORTA ANONİM ŞİRKETİ

31 Aralık 2014 tarihinde sona eren hesap dönemine ait finansal tablolara ilişkin dipnotlar (devamı)
(Para birimi aksi belirtilmedikçe Türk Lirası (TL) olarak gösterilmiştir.)

17. Sigorta Yükümlülükleri ve Reasürans Varlıkları (Devamı)

Şirket'in 31 Aralık 2014 tarihi itibarıyla hasar gelişim tablosu aşağıdaki gibidir:

Kaza yılı	2005 ve öncesi	2006	2007	2008	2009	2010	2011	2012	2013	2014	Toplam
Nihai hasar maliyeti tahmini											
Kaza yılında	2.177.715	62.288	49.775	57.005	26.522	80.523	225.632	295.559	794.426	771.028	2.580.473
1 yıl sonra	-	-	-	17.909	2.239	30.595	23.080	100.614	101.414	-	275.851
2 yıl sonra	-	-	-	(8.033)	115	58.581	28.277	-	-	-	78.940
3 yıl sonra	-	-	(9.948)	1.697	65.519	25.381	3.266	-	-	-	85.915
4 yıl sonra	89.273	-	12.920	1.120	-	8.540	-	-	-	-	111.853
5 yıl sonra	-	-	134.168	8.978	-	-	-	-	-	-	143.146
6 yıl sonra	-	-	8.622	9.841	-	-	-	-	-	-	48.463
7 yıl sonra	695	-	8.622	-	-	-	-	-	-	-	9.317
Hasar gelişim tablosuna istinaden toplam muallak hasar	307.683	62.288	204.159	88.517	94.395	203.620	280.255	396.173	895.840	771.028	3.303.958
Gerçekleşmiş ancak rapor edilmemiş hasarlar											654.629
Aktüeryal zincir merdiven metoduna göre ek muallak hasar											-
Tenzil edilecek rücu											-
31 Aralık 2014 tarihi itibarıyla toplam muallak hasar karşılığı	307.683	62.288	204.159	88.517	94.395	203.620	280.255	396.173	895.840	771.028	3.958.587

MAPFRE GENEL YAŞAM SIGORTA ANONİM ŞİRKETİ

31 Aralık 2014 tarihinde sona eren hesap dönemine ait finansal tablolara ilişkin dipnotlar (devamı)
(Para birimi aksi belirtilmedikçe Türk Lirası (TL) olarak gösterilmiştir.)

17. Sigorta Yükümlülükleri ve Reasürans Varlıkları (Devamı)

Şirket'in 31 Aralık 2013 tarihi itibarıyla hasar gelişim tablosu aşağıdaki gibidir:

	2005 ve öncesi	2006	2007	2008	2009	2010	2011	2012	2013	Toplam
Kaza yılı										
Nihai hasar maliyeti tahmini										
Kaza yılında	242.348	62.288	108.955	59.024	35.275	70.131	210.873	267.895	1.751.420	2.808.209
1 yıl sonra	-	-	-	17.909	2.239	30.595	61.057	53.533	-	165.333
2 yıl sonra	-	-	-	(8.033)	115	58.581	28.562	-	-	79.225
3 yıl sonra	-	-	(9.948)	1.697	51.556	25.381	-	-	-	68.686
4 yıl sonra	84.825	-	12.920	1.120	-	-	-	-	-	98.865
5 yıl sonra	-	-	134.168	8.978	-	-	-	-	-	143.146
6 yıl sonra	-	-	8.622	-	-	-	-	-	-	8.622
7 yıl sonra	7.549	-	-	-	-	-	-	-	-	7.549
Hasar gelişim tablosuna istinaden toplam muallak hasar	344.722	62.288	254.717	80.695	89.185	184.688	300.492	321.428	1.751.420	3.379.635
Gerçekleşmiş ancak rapor edilmemiş hasarlar										569.729
Aktüeryal zincir merdiven metoduna göre ek muallak hasar										531
Tenzil edilecek rücu										-
31 Aralık 2013 tarihi itibarıyla toplam muallak hasar karşılığı	344.722	62.288	254.717	80.695	89.185	184.688	300.492	321.428	1.751.420	3.949.895

18. Yatırım Anlaşması Yükümlülükleri

Yoktur.

MAPFRE GENEL YAŞAM SİGORTA ANONİM ŞİRKETİ

31 Aralık 2014 tarihinde sona eren hesap dönemine ait
finansal tablolara ilişkin dipnotlar (devamı)
(Para birimi aksi belirtilmedikçe Türk Lirası (TL) olarak gösterilmiştir.)

19. Ticari Ve Diğer Borçlar, Ertelenmiş Gelirler

Şirket'in 31 Aralık 2014 ve 2013 tarihleri itibariyle sigortacılık faaliyetlerinden borçları aşağıdaki gibidir:

	31 Aralık 2014	31 Aralık 2013
Anlaşmalı kurumlara borçlar	15.646	15.073
Aracılara borçlar	71.624	73.663
Sigortalılara borçlar	431.371	270.688
Toplam	518.641	359.424

Şirket'in 31 Aralık 2014 ve 2013 tarihleri itibariyle reasürans faaliyetlerinden borçları aşağıdaki gibidir:

	31 Aralık 2014	31 Aralık 2013
Reasürörlere borçlar (*)	21.001	58.525
Toplam	21.001	58.525

31 Aralık 2014 tarihi itibariyle yabancı para ile ifade edilen ticari ve diğer borçları bulunmamaktadır.

Şirket'in diğer çeşitli borçlarının 31 Aralık 2014 ve 2013 tarihleri itibariyle detayı aşağıdaki gibidir:

	31 Aralık 2014	31 Aralık 2013
Satıcılara borçlar (*)	780.909	444,100
Personele borçlar (**)	24.595	161.705
Diğer ilişkili taraflara borçlar (Yönetim Kurulu)	4.557	4.557
Toplam	810.061	610.362

Şirket'in bilanço tarihi itibariyle gelecek aylara ait gelirlerinin tamamı ertelenmiş komisyon gelirlerinden oluşmaktadır.

20. Borçlar

Yoktur.

MAPFRE GENEL YAŞAM SİGORTA ANONİM ŞİRKETİ**31 Aralık 2014 tarihi itibariyle****finansal tablolara ilişkin dipnotlar (devamı)**

(Para birimi aksi belirtilmedikçe Türk Lirası (TL) olarak gösterilmiştir.)

21. Ertelenmiş Gelir Vergisi

Şirket 31 Aralık 2014 tarihi itibariyle, finansal tabloları ile Vergi Usul Kanunu'na göre hazırlanan finansal tabloları arasındaki farklı değerlendirmelerin sonucunda ortaya çıkan geçici farklar üzerinden 217.452 TL (31 Aralık 2013 – 180.059 TL) ertelenmiş gelir varlığı hesaplamıştır.

Ertelenen vergi varlığının hareket tablosu aşağıdaki gibidir:

	31 Aralık 2014	31 Aralık 2013
1 Ocak, ertelenen vergi varlığı	180.058	251.884
Özsermayeye yansıtılan ertelenmiş vergi etkisi	(6.917)	2.910
Ertelenen vergi geliri/gideri	44.311	(74.736)
Dönem sonu – ertelenen vergi varlığı	217.452	180.058
Ertelenmiş vergi varlıkları/(yükümlülükleri) :	31 Aralık 2014	31 Aralık 2013
Maddi varlıkların amortisman / maddi olmayan varlıkların itfa farkları	(29.196)	(28.528)
Satılmaya hazır finansal varlıkların değerlemesi	75.138	40.495
İkramiye karşılığı	29.500	70.684
Kıdem tazminatı karşılıkları	44.058	41.081
İzin Karşılığı	44.433	35.497
Diğer Karşılıklar	53.519	20.829
	217.452	180.058

22. Emeklilik Sosyal Yardım Yükümlülükleri

Türk İş Kanunu'na göre, Şirket bir senesini doldurmuş olan ve Şirket'le ilişkisi kesilen veya emekli olan, hizmet yılını dolduran ve emekliliğini kazanan askere çağrılan veya vefat eden personeli için kıdem tazminatı ödemekle yükümlüdür. Ödenecek tazminat her hizmet yılı için bir aylık maaş tutarı kadardır ve bu miktar 31 Aralık 2014 tarihi itibariyle 3.438,22 TL ile sınırlandırılmıştır.

1 Ocak 2015 tarihi itibariyle kıdem tazminatı tavanı 3.541,37 TL'ye yükseltilmiştir.

TMS 19'a uygun olarak Şirket'in ilgili yükümlülüğünün hesaplanabilmesi için aktüeryal hesaplama gerekmektedir. Şirket 31 Aralık 2014 tarihi itibariyle TMS 19'a uygun aktüeryal hesaplama sonucu 220.288 TL (31 Aralık 2013 – 205.403 TL) tutarındaki kıdem tazminatı yükümlülüğünü hesaplamış ve kayıtlarında göstermiştir.

31 Aralık 2014 tarihi itibariyle 19.608 TL kıdem tazminatı ödenmiştir. (31 Aralık 2013 – 22.166 TL)

Şirket, aktüeryal kazanç/kayıplarını TMS 19 Çalışanlara Sağlanan Faydalar (Değişiklik) öncesi gelir tablosunda muhasebeleştirilmekteydi. Aktüeryal kazanç/kayıbın diğer kapsamlı gelir altında muhasebeleştirilmesi sonucu oluşan değişikliği Şirket hesaplarına yansıtılmaktadır.

MAPFRE GENEL YAŞAM SİGORTA ANONİM ŞİRKETİ

31 Aralık 2014 tarihi itibarıyla

finansal tablolara ilişkin dipnotlar (devamı)

(Para birimi aksi belirtilmedikçe Türk Lirası (TL) olarak gösterilmiştir.)

22. Emeklilik Sosyal Yardım Yükümlülükleri (Devamı)

31 Aralık 2014 ve 2013 tarihleri itibarıyla sona eren hesap dönemleri için kıdem tazminatı karşılığının hareketi aşağıdaki gibidir:

	31 Aralık 2014	31 Aralık 2013
1 Ocak	205.403	203.726
Cari dönemde ayrılan karşılık tutarı	177.978	(22.166)
Dönem içerisinde ödenen tutar	(93.364)	2.131
Aktüeryal kazanç/ kayıplar	(69.729)	21.712
31 Aralık	220.288	205.403

Kıdem tazminatı karşılığı, çalışanların emekliliği halinde ödenmesi gerekecek muhtemel yükümlülüğün bugünkü değeri hesaplanarak ayrılır. Buna bağlı olarak, 31 Aralık 2014 ve 2013 tarihleri itibarıyla yükümlülüğü hesaplamak için kullanılan aktüer varsayımları aşağıdaki gibidir:

	31 Aralık 2014	31 Aralık 2013
İskonto oranı	%9	%9.70
Tahmin edilen maaş artış oranı	%6	%6

23. Diğer Yükümlülükler ve Masraf Karşılıkları

23.1 Personel sosyal güvencesiyle ilgili karşılıklar ve diğerleri: Yoktur.

23.2 Diğer karşılıklar

	31 Aralık 2014	31 Aralık 2013
Maliyet giderleri karşılığı		
Komisyon karşılığı	97.820	92.956
Diğer	147.500	6.500
	245.320	99.456

23.3 Pasifte yer almayan taahhütlerin toplam tutarı:

Verilen garanti ve kefaletler:

	31 Aralık 2014	31 Aralık 2013
Yurtiçi verilen banka teminat mektupları	280.155	180.150
	280.155	180.150

24. Net Sigorta Prim Geliri

Şirket'in 31 Aralık 2013 ve 2012 hesap dönemlerine ait yazılan net sigorta primlerinin detayı aşağıdaki gibidir:

	31 Aralık 2014		
	Brüt	Reasürör payı	Net
Hayat	12.724.739	836.029	11.888.710
Hastalık	4.318	-	4.318
Ferdi Kaza	23.227	99	32.199
Toplam prim geliri	12.752.284	836.128	11.916.156

MAPFRE GENEL YAŞAM SİGORTA ANONİM ŞİRKETİ

31 Aralık 2014 tarihi itibarıyla

finansal tablolara ilişkin dipnotlar (devamı)

(Para birimi aksi belirtilmedikçe Türk Lirası (TL) olarak gösterilmiştir.)

24. Net Sigorta Prim Geliri (Devamı)

			31 Aralık 2013
	Brüt	Reasürör payı	Net
Hayat	11.351.234	924.610	10.426.624
Hastalık	3.256	226	3.030
Ferdi Kaza	80.219	48.020	32.199
Toplam prim geliri	11.434.709	972.856	10.461.853

25. Aidat (Ücret) Gelirleri

Yoktur.

26. Yatırım Gelirleri

Şirket'in 31 Aralık 2014 ve 2013 tarihlerinde sona eren hesap dönemlerine ait yatırım gelirlerinin detayı aşağıdaki gibidir:

	31 Aralık 2014	31 Aralık 2013
Teknik olmayan bölüm yatırım gelirleri		
Satılmaya hazır finansal varlıklar		
Temettü geliri	-	-
Net satış geliri	-	-
Nakit ve nakit benzerleri finansal varlıklar		
Faiz geliri	-	-
Gerçekleşmemiş kar/(zarar)	-	-
Kambiyo karı	-	-
Bağlı ortaklıklar ve müşterek yönetime tabi teşebbüslerden gelirler	-	-
Arsa arazi ve binalardan elde edilen gelirler	-	-
Hayat teknik bölümünden aktarılan yatırım gelirleri	-	-
Faiz geliri	80.555	114.146
	80.855	114.146
Teknik olmayan bölümden aktarılan yatırım gelirleri		
Alım satım amaçlı finansal varlıklar		
Gerçekleşmemiş kar/(zarar)	-	-
Net satış geliri (zararı)	-	-
Vadeye kadar elde tutulacak finansal varlıklar		
Faiz geliri	-	-
Nakit ve nakit benzeri finansal varlıklar		
Faiz geliri	4.106.604	3.664.832
Gerçekleşmemiş kar/(zarar)	10.532	438.003
Kambiyo karı	45.919	67.652
	4.163.055	4.170.487
Toplam	3.851.330	4.264.633

27. Finansal Varlıkların Net Tahakkuk Gelirleri

Şirket, satılmaya hazır finansal varlıklarda hisse senetlerini takip etmekte olup ilgili finansal varlıklar hakkındaki bilgilere 11 no'lu dipnotta yer verilmektedir.

28. Gerçeğe Uygun Değer Farkı Gelir Tablosuna Yansıtılan Aktifler

31 Aralık 2014 tarihi itibarıyla Şirket alım satım amaçlı portföyde yer alan hisse senetlerinin gerçeğe uygun değer farklarından oluşan zararı bulunmamaktadır (31 Aralık 2013 – Yoktur).

MAPFRE GENEL YAŞAM SİGORTA ANONİM ŞİRKETİ

31 Aralık 2014 tarihi itibarıyla

finansal tablolara ilişkin dipnotlar (devamı)

(Para birimi aksi belirtilmedikçe Türk Lirası (TL) olarak gösterilmiştir.)

29. Sigorta Hak ve Talepleri

17 no'lu sigorta yükümlülükleri ve reasürans varlıkları dipnotunda açıklanmıştır.

30. Yatırım Anlaşması Hakları

Yoktur.

31. Zaruri Diğer Giderler

Şirket 31 Aralık 2014 tarihinde sona eren hesap dönemine ait 5.859.646 TL tutarındaki faaliyet giderlerinin tümü teknik bölüm altında gösterilmiştir. Faaliyet giderlerinin detayına 32 no'lu dipnotta yer verilmektedir.

	31 Aralık 2014	31 Aralık 2013
Hayat teknik bölümüne ait faaliyet giderleri	5.517.508	4.182.832
Hayat dışı teknik bölüme ait faaliyet giderleri	342.137	588.371
	5.859.645	4.771.203

32. Gider Çeşitleri

Faaliyet giderleri	31 Aralık 2014	31 Aralık 2013
Personel giderleri	2.824.201	2.608.025
Net komisyon gideri / (geliri)	(263.939)	258.444
Genel yönetim giderleri	508.261	438.868
Dışarıdan sağlanan hizmet gideri	420.868	372.414
Satış ve pazarlama gideri	77.034	68.893
Diğer(*)	2.293.220	1.024.559
Toplam	5.859.645	4.771.203

(*) Tutarın 1.633.457 TL'si Şirket'in SBN Sigorta A.Ş. ile yaptığı sözleşmeye istinaden aldığı hizmetlerden oluşmaktadır.

33. Çalışanlara Sağlanan Fayda Giderleri

	31 Aralık 2014	31 Aralık 2013
Ücretler ve benzeri menfaatler	2.190.085	2.124.964
Sosyal yardımlar	127.239	112.398
Kıdem tazminatı	19.608	22.166
İzin tazminatı	3.755	6.739
Diğer	483.514	341.758
Toplam	2.824.201	2.608.025

34. Finansal Maliyetler

34.1 Dönemin tüm finansman giderleri: Yoktur.

34.1.1 Üretim maliyetine verilenler: Yoktur.

34.1.2 Sabit varlıkların maliyetine verilenler: Yoktur.

MAPFRE GENEL YAŞAM SİGORTA ANONİM ŞİRKETİ

31 Aralık 2014 tarihi itibarıyla

finansal tablolara ilişkin dipnotlar (devamı)

(Para birimi aksi belirtilmedikçe Türk Lirası (TL) olarak gösterilmiştir.)

34. Finansal Maliyetler (Devamı)**34.1.3** Doğrudan gider yazılanlar: Yoktur.**34.2** Dönemin finansman giderlerinden ortaklar, bağlı ortaklık ve iştiraklerle ilgili kısmı (Toplam tutar içindeki payları %20'yi aşanlar ayrıca gösterilecektir.): Yoktur.**34.3** Ortaklar, bağlı ortaklık ve iştiraklerle yapılan satış ve alışlar (Toplam tutar içindeki payları %20'yi aşanlar ayrıca gösterilecektir):

			31 Aralık 2014
Satın alınan hizmetler	Hasarda Reasürans Primi	Devreden Reasürans Primi	Sigorta Hizmeti
Mapfre Genel Sigorta A.Ş.	453.534	(22.845)	175.855
Mapfre Re	545.640	(812.871)	-
31 Aralık 2014	999.174	(835.7168)	175.855

			31 Aralık 2013
Satın alınan hizmetler	Hasarda Reasürans Primi	Devreden Reasürans Primi	Sigorta Hizmeti
Mapfre Genel Sigorta A.Ş.	21.984	(20.736)	124.490
Mapfre Re	685.734	(906.832)	-
31 Aralık 2013	707.718	(927.568)	124.490

34.4 Ortaklar bağlı ortaklık ve iştiraklerden alınan ve bunlara ödenen faiz, kira ve benzerleri (Toplam tutar içindeki payları %20'yi aşanlar ayrıca gösterilecektir.):

			31 Aralık 2014
	Alınan Reasürans Komisyonu	Kira	Diğer Gelir/ (Gider)(*)
Mapfre Genel Sigorta A.Ş.	8	(178.818)	(6.209)
Mapfre Re	272.910	-	-
31 Aralık 2014	272.918	(178.818)	(6.209)

			31 Aralık 2013
	Alınan Reasürans Komisyonu	Kira	Diğer Gelir/ (Gider)(*)
Mapfre Genel Sigorta A.Ş.	7	(166,142)	202.972
Mapfre Re	308.388	-	-
31 Aralık 2013	308.395	(166.142)	202.972

MAPFRE GENEL YAŞAM SİGORTA ANONİM ŞİRKETİ

31 Aralık 2014 tarihi itibarıyla

finansal tablolara ilişkin dipnotlar (devamı)

(Para birimi aksi belirtilmedikçe Türk Lirası (TL) olarak gösterilmiştir.)

35. Gelir Vergileri

Şirket, Türkiye’de yürürlükte bulunan vergi mevzuatı ve uygulamalarına tabidir.

5520 sayılı Kurumlar Vergisi Kanunu uyarınca kurumlar vergisi, mükelleflerin bir hesap dönemi içinde elde ettikleri safî kurum kazancı üzerinden %20 oranında hesaplanır. Safî kurum kazancının tespitinde, Gelir Vergisi Kanununun ticarî kazanç hakkındaki hükümleri uygulanmaktadır.

Kurumlar vergisi matrahı, kurumların ticari kazancına indirimi kabul edilmeyen giderler ve ilave kalemlerin eklenmesi ile istisnalar (iştirak kazançları istisnası, yatırım indirimi istisnası, gayrimenkul satış kazancı istisnası vb.) ve indirimlerin (ar-ge indirimi gibi) dikkate alınması sonucu hesaplanmaktadır. Kurumlar vergisi beyannamesi hesap döneminin kapandığı ayı takip eden dördüncü ayın birinci gününden 25’inci günü akşamına kadar bağlı bulunulan vergi dairesine beyan edilerek aynı ayın 30’uncu günü sonuna kadar ödenir.

Kurumlar vergisi mükellefleri üçer aylık dönemler itibarıyla yukarıda açıklandığı şekilde hesaplanan vergi matrahları üzerinden %20 oranında hesapladıkları geçici vergi tutarını, ilgili dönemi izleyen ikinci ayın 14’üncü gününe kadar beyan edip 17’inci günü akşamına kadar öderler. Yıl içinde ödenen geçici vergiler ile yıl içinde tevkifat yoluyla ödenen vergilerin toplamı kurumlar vergisi beyannamesi üzerinden hesaplanan kurumlar vergisinden mahsup edilir. Mahsup sonrasında iadesi gereken bir vergi tutarı olması durumunda, söz konusu tutar nakden iade alınabileceği gibi talep edilmesi halinde kurumun diğer vergi borçlarına da mahsup edilebilir.

Türkiye’de kurumlar vergisi mükellefi olanlara yapılan kar payları (temettüleri) hariç olmak üzere, kar payı ödemeleri üzeri %15 oranında stopaja tabidir. Karın sermayeye ilavesi, kar dağıtımı sayılmaz ve stopaja tabi değildir.

Zamanaşımı süresi beş yıldır. Beş yıllık süre verginin doğduğu takvim yılını takip eden yılın başından başlayarak hesaplanır. Söz konusu süre içerisinde vergi incelemesine yetkilendirilmiş olanlarca tam ya da sınırlı vergi incelemesi yapılabilir.

Kurumlar vergisi beyannamesinde yer alan zararlar beş yıldan fazla nakledilmemek şartıyla ilgili dönem kurum kazancından indirilebilirler. Ancak, cari yıla ilişkin kurum zararı, geçmiş yıl karlarından mahsup edilemez.

Kurumlar Vergisi kanununun 5, maddesi 1-e bendi kapsamında bir işletme aktifinde 2 yıldan uzun süre tuttuğu hisse senedi kazançları için %75 oranında kurumlar vergisinden muaftır.

Şirket’in Kasım 2007’de yayımlanan “Transfer Fiyatlandırması Yoluyla Örtülü Kazanç Dağıtımı Hakkında Genel Tebliğ” (Seri no:1) kapsamında gerekli olan raporlamaları kurumlar vergisi beyannamesi verilmesi süresine kadar hazırlaması gerekmektedir. Şirket, söz konusu çalışmaları tamamlamıştır.

31 Aralık 2014 ve 2013 tarihleri itibarıyla peşin ödenen vergi ve vergi karşılığı tutarı aşağıda sunulmuştur:

	31 Aralık 2014	31 Aralık 2013
Ödenecek vergi karşılığı	(965.360)	(754.082)
Peşin ödenen stopaj vergisi	929.314	738.020
Peşin ödenen geçici vergi	-	80.659
Toplam	(36,046)	(64,597)

MAPFRE GENEL YAŞAM SİGORTA ANONİM ŞİRKETİ

31 Aralık 2014 tarihi itibarıyla

finansal tablolara ilişkin dipnotlar (devamı)

(Para birimi aksi belirtilmedikçe Türk Lirası (TL) olarak gösterilmiştir.)

35. Gelir Vergileri (Devamı)

31 Aralık 2014 ve 2013 tarihlerinde sona eren hesap dönemleri itibarıyla gelir tablosunda yansıtılan vergi gider karşılığının analizi aşağıda sunulmuştur:

	31 Aralık 2014	31 Aralık 2013
Vergi öncesi kar	4.681.698	3.967.499
Ertelenmiş vergi geliri/Gideri	(44.311)	74.736
	4.637.387	4.042.235
Kurumlar Vergisi oranı	20%	20%
Hesaplanan vergi gideri	(927.478)	(808.447)
Vergiye konu olmayan giderlerin etkisi	6.429	(20.371)
Cari vergi gideri, ertelenmiş vergi geliri netlenmiş olarak	(921.049)	(828.818)

36. Net Kur Değişim Gelirleri

	31 Aralık 2014	31 Aralık 2013
Hayat branşı kambiyo karları	547.177	1.143.213
Hayat branşı kambiyo zararları	(250.668)	(71.633)
Diğer işlemler kambiyo karı	45.919	67.632
Diğer işlemler kambiyo zararları	(41.433)	(33.252)
Toplam	300.995	(1.105.980)

37. Hisse Başına Kazanç

37.1 Adi ve imtiyazlı hisse senetleri için ayrı ayrı gösterilmek koşuluyla, hisse başına kâr ve kâr payı oranları:

Hisse başına kazanç, net dönem karının Şirket hisselerinin dönem içindeki ağırlıklı ortalama pay adedine bölünmesiyle hesaplanmaktadır. Hesaplama aşağıdaki gibidir:

	31 Aralık 2014	31 Aralık 2013
Net cari dönem karı	3.716.338	3.213.417
Beheri 10 TL nominal değerli hisselerin ağırlıklı ortalama adedi	2.033.333	3.200.000
Hisse başına kar/zarar (TL)	1.83	1.00

38. Hisse Başına Kar Payı

Hisse başına kar payı, yıl içinde ödenen temettünün Şirket hisselerinin dönem içindeki ağırlıklı ortalama pay adedine bölünmesiyle hesaplanmaktadır.

	31 Aralık 2014	31 Aralık 2013
Yıl içinde dağıtılan temettü	1.600.000	4.140.544
Beheri 10 TL nominal değerli hisselerin ağırlıklı ortalama adedi	2.033.333	3.200.000
Hisse başına kar/zarar (TL)	0.79	1.29

MAPFRE GENEL YAŞAM SİGORTA ANONİM ŞİRKETİ

31 Aralık 2014 tarihi itibarıyla

finansal tablolara ilişkin dipnotlar (devamı)

(Para birimi aksi belirtilmedikçe Türk Lirası (TL) olarak gösterilmiştir.)

39. Faaliyetlerden Yaratılan Nakit

Faaliyetlerden yaratılan net nakit Nakit Akım Tablosunda belirtilmiştir.

40. Hisse Senedine Dönüştürülebilir Tahvil

Yoktur.

41. Paraya Çevrilebilir İmtiyazlı Hisse Senetleri

Yoktur.

42. Riskler

Şirket aleyhine açılan hasar davalarının toplam tutarı 31 Aralık 2014 tarihi itibarıyla 1.513.374 TL'dir (31 Aralık 2013 – 1.187.024 TL). Şirket aleyhine açılan iş davası 31 Aralık 2014 tarihi itibarıyla bulunmamaktadır (31 Aralık 2013 – 205.921 TL).

Söz konusu aleyhte açılan davalar için gerekli karşılık tutarları, ilişikteki finansal tablolarda ilgili karşılık hesaplarında dikkate alınmıştır.

43. Taahhütler

23.3 ve 45.2 no'lu dipnotta belirtilmiştir.

44. İşletme Birleşmeleri

Yoktur.

45. İlişkili Taraflarla İşlemler

45.1 Ortaklar, iştirakler ve bağlı ortaklıklardan alacaklar nedeniyle ayrılan şüpheli alacak tutarları ve bunların borçları: Yoktur.

45.2 Şirket ile dolaylı sermaye ve yönetim ilişkisine sahip iştiraklere ve bağlı ortaklıkların dökümü, iştirakler ve bağlı ortaklıklar hesabında yer alan ortaklıkların isimleri ve iştirak ve oran ve tutarları, söz konusu ortaklıkların düzenlenen en son finansal tablolarında yer alan dönem karı veya zararı, net dönem karı veya zararı ile bu finansal tabloların ait olduğu dönem, Kurulumuz standartlarına göre hazırlanıp hazırlanmadığı, bağımsız denetime tabi tutulup tutulmadığı ve bağımsız denetim raporunun olumlu, olumsuz ve şartlı olmak üzere hangi türde düzenlendiği: Yoktur.

MAPFRE GENEL YAŞAM SİGORTA ANONİM ŞİRKETİ

31 Aralık 2014 tarihi itibarıyla

finansal tablolara ilişkin dipnotlar (devamı)

(Para birimi aksi belirtilmedikçe Türk Lirası (TL) olarak gösterilmiştir.)

45. İlişkili Taraflarla İşlemler (Devamı)

45.3 İştirakler ve bağlı ortaklıklarda içsel kaynaklardan yapılan sermaye arttırımı nedeniyle elde edilen bedelsiz hisse senedi tutarları: Yoktur.

45.4 Taşınmazlar üzerinde sahip olunan aynı haklar ve bunların değerleri: Yoktur.

45.5 Ortaklar, iştirakler ve bağlı ortaklıklar lehine verilen garanti, taahhüt, kefalet, avans, ciro gibi yükümlülüklerin tutarı: Yoktur.

46. Bilanço tarihinden sonra ortaya çıkan olaylar

1.10 no'lu dipnotta belirtilmiştir.

47. Diğer

47.1 Finansal tablolardaki "diğer" ibaresini taşıyan hesap kalemlerinden dahil olduğu grubun toplam tutarının %20'sini veya bilanço aktif toplamının %5'ini aşan kalemlerin ad ve tutarları:

	31 Aralık 2014	31 Aralık 2013
a) Diğer çeşitli alacaklar:		
Satıcı avansları	6.597	201.393
Diğer alacaklar	1.769	4.065
Toplam	8.366	205,458
b) Gelecek aylara ait giderler:		
Ertelenmiş komisyon giderleri	1.918.263	1.162.295
Diğer giderler ve gelir tahakkukları	80.537	91.566
Toplam	1.998.800	1.253.861
c) Diğer çeşitli borçlar:		
Satıcılara borçlar	770.948	229.342
Diğer borçlar	9.961	-
Davalık borçlar	-	214.758
Toplam	780.909	444.100
d) Diğer teknik karşılıklar:		
Dengeleme karşılığı	473.917	398.018
Toplam	473.917	398.018
e) Gelecek aylara ait gelirler:		
Ertelenmiş komisyon gelirleri	90.949	98.310
Toplam	90.949	98.310
f) Diğer çeşitli kısa vadeli yükümlülükler:		
İzin karşılığı	222.165	177.484
Toplam	222.165	177.484
g) Diğer gelir ve karlar:		
Diğer gelir ve karlar (*)	74.965	69.701
Diğer gider ve zararlar (**)	(4.073)	(161)
Toplam	70.892	69.540

(*) Diğer gelir ve karlar hesabı personele verilen kredi faizleri ve personel davaları ile ilgili faiz gelirlerinden oluşmaktadır.

(**) Diğer gider ve zararlar hesabı maddi duran varlıkların satış zararlarından oluşmaktadır.

MAPFRE GENEL YAŞAM SİGORTA ANONİM ŞİRKETİ

31 Aralık 2014 tarihi itibarıyla

finansal tablolara ilişkin dipnotlar (devamı)

(Para birimi aksi belirtilmedikçe Türk Lirası (TL) olarak gösterilmiştir.)

47. Diğer (Devamı)

47.2 “Diğer alacaklar” ile “Diğer kısa veya uzun vadeli borçlar” hesap kalemi içinde bulunan ve bilanço aktif toplamının yüzde birini aşan, personelden alacaklar ile personele borçlar tutarlarının ayrı ayrı toplamları: Yoktur.

47.3 Nazım hesaplarda takip edilen rücu alacaklarına ilişkin tutarlar: Yoktur.

47.4 Önceki döneme ilişkin gelir ve giderler ile önceki döneme ait gider ve zararların tutarlarını ve kaynakları gösteren açıklayıcı not: Yoktur.

47.5 Yer alması gereken diğer notlar

Dönemin reeskont ve karşılık giderleri:

	31 Aralık 2014	31 Aralık 2013
Personel izin karşılığı	(44.681)	(31.292)
Kıdem tazminatı karşılığı (Dipnot 22)	(73.756)	20.035
BSMV reeskont karşılığı	35.718	(30.406)
Şüpheli alacak karşılığı (Dipnot 12.1)	(27.798)	172.701
Personel tazminat gider karşılığı	205.921	85.109
Kurumlar vergisi karşılığı	(965.360)	(754.082)
Toplam teknik olmayan karşılıklar	(814.360)	(537.935)
Kazanılmamış primler karşılığı	(803.675)	(491.271)
Muallak hasar ve tazminat karşılığı	(8.691)	(1.247.000)
Hayat matematik karşılığı	1.946.565	2.218.030
Diğer teknik karşılıklar (dengeleme karşılığı)	(75.899)	(101.187)
Toplam teknik karşılıklar	1.058.300	378.572

MAPFRE GENEL YAŞAM SİGORTA ANONİM ŞİRKETİ

31 Aralık 2014 tarihi itibariyle

finansal tablolara ilişkin dipnotlar (devamı)

(Para birimi aksi belirtilmedikçe Türk Lirası (TL) olarak gösterilmiştir.)

47. Diğer (devamı)**47.6 Kar dağıtım tablosu**

Şirket 31 Aralık 2014 tarihi itibariyle vergi sonrası 3.716.338 TL kar elde etmiştir (31 Aralık 2013 -3.213.417 TL). Şirket kar dağıtım tablosu 31 Mart 2015 tarihinde yapılacak Olağan Genel Kurul toplantısında belirlenecektir.

	31 Aralık 2014	31 Aralık 2013
Dönem Karı		
Kurumlar vergisi öncesi karı	4.681.698	3.967.499
Kurumlar vergisi	965.360	(754.082)
Özsermayeye yansıtılan vergi gideri	-	-
Dönem Net Karı	3.716.338	3.213.417
Geçmiş dönem zararları	-	-
Birinci tertip yedek akçe	185.817	160.671
Şirkete bırakılması ve tasarrufu zorunlu yasal fonlar	-	-
Dağıtılabilir Dönem Karı	3.530.521	3.052.746
Ortaklara birinci temettü	-	1.600.000
Hisse senedi sahiplerine	-	-
İmtiyazlı hisse senedi sahiplerine	-	-
Katılma intifa senedi sahiplerine	-	-
Kara iştirakli tahvil sahiplerine	-	-
Kar ve zarar ortaklığı belgesi sahiplerine	-	-
Ortaklara ikinci temettü	-	-
Hisse senedi sahiplerine	-	-
İmtiyazlı hisse senedi sahiplerine	-	-
Katılma intifa senedi sahiplerine	-	-
Kara iştirakli tahvil sahiplerine	-	-
Kar ve zarar ortaklığı belgesi sahiplerine	-	-
İkinci terkip yedek akçe	-	160.000
Olağanüstü yedekler	-	1.292.746
Diğer yedekler	-	-
Özel fonlar	-	-

