

Mapfre Yaşam Sigorta Anonim Şirketi

30 Haziran 2023
Tarihinde Sona Eren
Hesap Dönemine Ait
Finansal Tablolar

Ara Dönem Finansal Bilgilere İlişkin Sınırlı Denetim Raporu

Mapfre Yaşam Sigorta Anonim Şirket'i Yönetim Kurulu'na Finansal Tabloların Bağımsız Denetimi

Giriş

Mapfre Yaşam Sigorta Anonim Şirketi'nin ("Şirket") 30 Haziran 2023 tarihli ilişikteki bilançosunun ve aynı tarihte sona eren altı aylık gelir tablosunun, özsermaye değişim tablosunun ve nakit akış tablosu ile önemli muhasebe politikalarının özetinin ve diğer açıklayıcı dipnotlarının sınırlı denetimini yürütmüş bulunmaktayız. Şirket yönetimi, söz konusu ara dönem finansal bilgilerin sigortacılık mevzuatı gereği yürürlükte bulunan muhasebe ve finansal raporlamaya ilişkin düzenlemeler ve bunlar ile düzenlenmeyen konularda Türkiye Muhasebe Standardı 34 "Ara Dönem Finansal Raporlama" Standardı'na (TMS 34) Hükümlerini içeren "Sigortacılık Muhasebe ve Finansal Raporlama Mevzuatı"na uygun olarak hazırlanmasından ve gerçeğe uygun bir biçimde sunumundan sorumludur. Sorumluluğumuz, yaptığımız sınırlı denetime dayanarak söz konusu ara dönem finansal tablolara ilişkin bir sonuç bildirmektir.

Sınırlı Denetimin Kapsamı

Yaptığımız sınırlı denetim, Sınırlı Bağımsız Denetim Standardı (SBDS) 2410 "Ara Dönem Finansal Bilgilerin, İşletmenin Yıllık Finansal Tablolarının Bağımsız Denetimini Yürüten Denetçi Tarafından Sınırlı Bağımsız Denetimi"ne uygun olarak yürütülmüştür. Ara dönem finansal bilgilere ilişkin sınırlı denetim, başta finans ve muhasebe konularından sorumlu kişiler olmak üzere ilgili kişilerin sorgulanması ve analitik prosedürler ile diğer sınırlı denetim prosedürlerinin uygulanmasından oluşur. Ara dönem finansal bilgilerin sınırlı denetiminin kapsamı; Bağımsız Denetim Standartlarına uygun olarak yapılan ve amacı finansal tablolar hakkında bir görüş bildirmek olan bağımsız denetimin kapsamına kıyasla önemli ölçüde dardır. Sonuç olarak ara dönem finansal bilgilerin sınırlı denetimi, denetim şirketinin, bir bağımsız denetimde belirlenebilecek tüm önemli hususlara vâkif olabileceğine ilişkin bir güvence sağlamamaktadır. Bu sebeple, bir bağımsız denetim görüşü bildirmemekteyiz.

Sonuç

Sınırlı denetimimiz sonucunda, ara dönem finansal tabloların, Mapfre Yaşam Sigorta Anonim Şirketi'nin 30 Haziran 2023 tarihi itibarıyla finansal pozisyonunun, aynı tarihte sona eren altı aylık döneme ilişkin finansal performansının ve nakit akışlarının, Sigortacılık mevzuatına ve TMS 34 "Ara Dönem Finansal Raporlama Standardı"na uygun olarak tüm önemli yönleriyle gerçeğe uygun bir biçimde sunulmadığı kanaatine varmamıza sebep olacak herhangi bir husus dikkatimizi çekmemiştir.

RSM Turkey Uluslararası Bağımsız Denetim A.Ş.
Member of RSM International

Eray Yanbol, SMMM

Sorumlu Denetçi

İstanbul, 15 Ağustos 2023




İstanbul 15, Ağustos 2023


**30 HAZİRAN 2023 TARİHİ İTİBARIYLA DÜZENLENEN FİNANSAL TABLOLARA İLİŞKİN
BEYANIMIZ**

İlişikte sunulan 30 HAZİRAN 2023 tarihi itibarıyla düzenlediğimiz finansal tablolar ile bunlara ilişkin açıklama ve dipnotların T.C. Hazine ve Maliye Bakanlığı tarafından yayınlanan “Sigorta ve Reasürans Şirketleri ile Emeklilik Şirketlerinin Finansal raporlamaları Hakkında Yönetmelik” hükümleri, ile ilgili mevzuat ve bunlara ilişkin genelge ve duyurular çerçevesinde hazırlandığını ve Şirketimiz muhasebe kayıtlarına uygun olduğunu beyan ederiz.

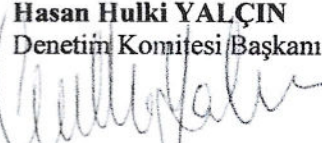
MAPFRE YAŞAM SİGORTA A.Ş.



Zeynep Nazan Somer ÖZELGİN
Yönetim Kurulu Başkanı


Süleyman Serdar ÇALOĞLU
Denetim Kurulu Üyeleri


Onur ACAR
Genel Müdür Yardımcısı


Durul Güngör
Finans/ Muhasebe Müdürü


Hasan Hulki YALÇIN
Denetim Komitesi Başkanı


Erdiñç YURTSEVEN
Genel Müdür


Volkan DURSUNOĞLU
Aktüer

İçindekiler	Sayfa
Bilanço	1 – 5
Gelir tablosu	6 – 7
Nakit akış tablosu	8
Özsermaye değişim tablosu	9
Finansal tablolara ilişkin dipnotlar	10 - 63

Mapfre Yaşam Sigorta Anonim Şirketi

30 Haziran 2023 tarihi itibarıyla ayrıntılı bilanço (Para birimi aksi belirtilmedikçe Türk Lirası ("TL") olarak gösterilmiştir.)

VARLIKLAR	Dipnot	Bağımsız	Bağımsız
		Denetimden Geçmiş	Denetimden Geçmiş
		30 Haziran 2023	31 Aralık 2022
I- Cari Varlıklar			
A- Nakit ve Nakit Benzeri Varlıklar	2.12	66.173.840	54.377.119
1- Kasa	2.12	605	605
2- Alınan Çekler		-	-
3- Bankalar		60.178.259	46.402.924
4- Verilen Çekler ve Ödeme Emirleri (-)		-	-
5- Banka Garantili ve Üç Aydan Kısa Vadeli Kredi Kartı Alacakları		5.994.976	7.973.590
6- Diğer Nakit ve Nakit Benzeri Varlıklar		-	-
B- Finansal Varlıklar ile Riski Sigortalılara Ait Finansal Yatırımlar	11	333.210.280	222.694.132
1- Satılmaya Hazır Finansal Varlıklar	11	-	-
2- Vadeye Kadar Elde Tutulacak Finansal Varlıklar	11	-	-
3- Alım Satım Amaçlı Finansal Varlıklar	11	-	-
4- Krediler	11	-	-
5- Krediler karşılığı (-)		-	-
6- Riskli Hayat Poliçesi Sahiplerine Ait Finansal Yatırımlar	11	333.210.280	222.694.132
7- Şirket Hissesi		-	-
8- Finansal Varlıklar Değer Düşüklüğü Karşılığı (-)		-	-
C- Esas Faaliyetlerden Alacaklar	12	57.516.039	44.164.961
1- Sigortacılık Faaliyetlerinden Alacaklar	12.1	57.481.495	44.048.782
2- Sigortacılık Faaliyetlerinden Alacaklar Karşılığı (-)		(22.735)	(22.735)
3- Reasürans Faaliyetlerinden Alacaklar		33.500	118.196
4- Reasürans Faaliyetlerinden Alacaklar Karşılığı (-)		-	-
5- Sigorta ve Reasürans Şirketleri Nezdindeki Depolar		-	-
6- Sigortalılara Krediler (İkrazlar)	12.1	23.779	20.718
7- Sigortalılara Krediler (İkrazlar) Karşılığı (-)		-	-
8- Emeklilik Faaliyetlerinden Alacaklar		-	-
9- Esas Faaliyetlerden Kaynaklanan Şüpheli Alacaklar		-	-
10- Esas Faaliyetlerden Kaynaklanan Şüpheli Alacaklar Karşılığı (-)		-	-
D- İlişkili Taraflardan Alacaklar	12	717.767	585.438
1- Ortaklardan Alacaklar		-	-
2- İştiraklerden Alacaklar		-	-
3- Bağlı Ortaklıklardan Alacaklar		-	-
4- Müşterek Yönetime Tabi Teşebbüslerden Alacaklar		-	-
5- Personelden Alacaklar		717.767	585.438
6- Diğer İlişkili Taraflardan Alacaklar		-	-
7- İlişkili Taraflardan Alacaklar Reeskontu (-)		-	-
8- İlişkili Taraflardan Şüpheli Alacaklar		-	-
9- İlişkili Taraflardan Şüpheli Alacaklar Karşılığı (-)		-	-
E- Diğer Alacaklar		661.281	1.007.999
1- Finansal Kiralama Alacakları		-	-
2- Kazanılmamış Finansal Kiralama Faiz Gelirleri (-)		-	-
3- Verilen Depozito ve Teminatlar		-	-
4- Diğer Çeşitli Alacaklar	47.1	661.281	1.007.999
5- Diğer Çeşitli Alacaklar Reeskontu (-)		-	-
6- Şüpheli Diğer Alacaklar		-	-
7- Şüpheli Diğer Alacaklar Karşılığı (-)		-	-
F- Gelecek Aylara Ait Giderler ve Gelir Tahakkukları		19.321.797	15.502.836
1- Ertelenmiş Üretim Giderleri	47.1,12.1	17.422.171	15.118.353
2- Tahakkuk Etmiş Faiz ve Kira Gelirleri		-	-
3- Gelir Tahakkukları		-	-
4- Gelecek Aylara Ait Diğer Giderler		1.899.626	384.483
G- Diğer Cari Varlıklar		363.112	333.874
1- Gelecek Aylar İhtiyacı Stoklar		-	-
2- Peşin Ödenen Vergiler ve Fonlar	35	363.112	333.794
3- Ertelenmiş Vergi Varlıkları		-	-
4- İş Avansları		-	80
5- Personele Verilen Avanslar		-	-
6- Sayım ve Tesellüm Noksanları		-	-
7- Diğer Çeşitli Cari Varlıklar		-	-
8- Diğer Cari Varlıklar Karşılığı (-)		-	-
I- Cari Varlıklar Toplamı		477.964.116	338.666.359

Sayfa 10 ile 63 arasında yer alan dipnotlar bu finansal tabloların tamamlayıcı parçalarıdır.

Mapfre Yaşam Sigorta Anonim Şirketi

30 Haziran 2023 tarihi itibarıyla ayrıntılı bilanço (Para birimi aksi belirtilmedikçe Türk Lirası ("TL") olarak gösterilmiştir.)

VARLIKLAR (devamı)	Dipnot	Bağımsız	Bağımsız
		Denetimden Geçmiş	Denetimden Geçmiş
		30 Haziran 2023	31 Aralık 2022
II- Cari Olmayan Varlıklar			
A- Esas Faaliyetlerden Alacaklar		-	-
1- Sigortacılık Faaliyetlerinden Alacaklar		-	-
2- Sigortacılık Faaliyetlerinden Alacaklar Karşılığı (-)		-	-
3- Reasürans Faaliyetlerinden Alacaklar		-	-
4- Reasürans Faaliyetlerinden Alacaklar Karşılığı (-)		-	-
5- Sigorta ve Reasürans Şirketleri Nezdindeki Depolar		-	-
6- Sigortalılara Krediler (İkrazlar)		-	-
7- Sigortalılara Krediler (İkrazlar) Karşılığı (-)		-	-
8- Emeklilik Faaliyetlerinden Alacaklar		-	-
9- Esas Faaliyetlerden Kaynaklanan Şüpheli Alacaklar		494.704	544.096
10- Esas Faaliyetlerden Kaynaklanan Şüpheli Alacaklar Karşılığı (-)		(494.704)	(544.096)
B- İlişkili Taraflardan Alacaklar		-	-
1- Ortaklardan Alacaklar		-	-
2- İştiraklerden Alacaklar		-	-
3- Bağlı Ortaklıklardan Alacaklar		-	-
4- Müşterek Yönetime Tabi Teşebbüslerden Alacaklar		-	-
5- Personelden Alacaklar		-	-
6- Diğer İlişkili Taraflardan Alacaklar		-	-
7- İlişkili Taraflardan Alacaklar Reeskontu (-)		-	-
8- İlişkili Taraflardan Şüpheli Alacaklar		-	-
9- İlişkili Taraflardan Şüpheli Alacaklar Karşılığı (-)		-	-
C- Diğer Alacaklar		170.000	34.005
1- Finansal Kiralama Alacakları		-	-
2- Kazanılmamış Finansal Kiralama Faiz Gelirleri (-)		-	-
3- Verilen Depozito ve Teminatlar		170.000	34.005
4- Diğer Çeşitli Alacaklar		-	-
5- Diğer Çeşitli Alacaklar Reeskontu(-)		-	-
6- Şüpheli Diğer Alacaklar		540.804	540.804
7- Şüpheli Diğer Alacaklar Karşılığı (-)		(540.804)	(540.804)
D- Finansal Varlıklar	9	-	-
1- Bağlı Menkul Kıymetler		-	-
2- İştirakler		-	-
3- İştirakler Sermaye Taahhütleri (-)		-	-
4- Bağlı Ortaklıklar		-	-
5- Bağlı Ortaklıklar Sermaye Taahhütleri (-)		-	-
6- Müşterek Yönetime Tabi Teşebbüsler		-	-
7- Müşterek Yönetime Tabi Teşebbüsler Sermaye Taahhütleri (-)		-	-
8- Finansal Varlıklar ve Riskli Sigortalılara Ait Finansal Yatırımlar		-	-
9- Diğer Finansal Varlıklar		-	-
10- Finansal Varlıklar Değer Düşüklüğü Karşılığı (-)		-	-
E- Maddi Varlıklar		300.312	392.050
1- Yatırım Amaçlı Gayrimenkuller		-	-
2- Yatırım Amaçlı Gayrimenkuller Değer Düşüklüğü Karşılığı (-)		-	-
3- Kullanım Amaçlı Gayrimenkuller		-	-
4- Makine ve Teçhizatlar		-	-
5- Demirbaş ve Tesisatlar	6	336.702	355.055
6- Motorlu Taşıtlar	6	369.601	369.601
7- Diğer Maddi Varlıklar (Özel Maliyet Bedelleri Dahil)	6	-	-
8- Kiralama Yoluyla Edinilmiş Maddi Varlıklar		334.439	334.439
9- Birikmiş Amortismanlar (-)	6	(740.429)	(667.045)
10- Maddi Varlıklara İlişkin Avanslar (Yapılmakta Olan Yatırımlar Dahil)	6	-	-
F- Maddi Olmayan Varlıklar	8	7.183.150	4.994.619
1- Haklar	8	7.579.658	6.050.914
2- Şerefiye		-	-
3- Faaliyet Öncesi Döneme Ait Giderler		-	-
4- Araştırma ve Geliştirme Giderleri		-	-
5- Diğer Maddi Olmayan Varlıklar		-	-
6- Birikmiş İtfalar (Amortismanlar) (-)	8	(5.548.103)	(5.109.260)
7- Maddi Olmayan Varlıklara İlişkin Avanslar	8	5.151.594	4.052.965
G-Gelecek Yıllara Ait Giderler ve Gelir Tahakkukları		-	-
1- Ertelenmiş Üretim Giderleri		-	-
2- Gelir Tahakkukları		-	-
3- Gelecek Yıllara Ait Diğer Giderler		-	-
H- Diğer Cari Olmayan Varlıklar		846.350	706.095
1- Efektif Yabancı Para Hesapları		-	-
2- Döviz Hesapları		-	-
3- Gelecek Yıllar İhtiyacı Stoklar		-	-
4- Peşin Ödenen Vergiler ve Fonlar		-	-
5- Ertelenmiş Vergi Varlıkları		-	-
6- Diğer Çeşitli Cari Olmayan Varlıklar	21	846.350	706.095
7- Diğer Cari Olmayan Varlıklar Amortismanı (-)		-	-
8- Diğer Cari Olmayan Varlıklar Karşılığı (-)		-	-
II- Cari Olmayan Varlıklar Toplamı		8.499.811	6.126.769
Varlıklar Toplamı (I + II)		486.463.927	344.793.128

Sayfa 10 ile 63 arasında yer alan dipnotlar bu finansal tabloların tamamlayıcı parçalarıdır.

Mapfre Yaşam Sigorta Anonim Şirketi

30 Haziran 2023 tarihi itibarıyla ayrıntılı bilanço
(Para birimi aksi belirtilmedikçe Türk Lirası ("TL") olarak gösterilmiştir.)

YÜKÜMLÜLÜKLER	Dipnot	Bağımsız	Bağımsız
		Denetimden	Denetimden
		Geçmiş	Geçmiş
		30 Haziran 2023	31 Aralık 2022
III- Kısa Vadeli Yükümlülükler			
A- Finansal Borçlar		251.616	296.216
1- Kredi Kuruluşlarına Borçlar		-	-
2- Finansal Kiralama İşlemlerinden Borçlar		-	-
3- Ertelenmiş Finansal Kiralama Borçlanma Maliyetleri (-)		-	-
4- Uzun Vadeli Kredilerin Anapara Taksitleri ve Faizleri		-	-
5- Çıkarılmış Tahviller (Bonolar) Anapara, Taksit ve Faizleri		-	-
6- Çıkarılmış Diğer Finansal Varlıklar		-	-
7- Çıkarılmış Diğer Finansal Varlıklar İhraç Farkı (-)		-	-
8- Diğer Finansal Borçlar (Yükümlülükler)		251.616	296.216
B- Esas Faaliyetlerden Borçlar	19	34.026.123	21.261.402
1- Sigortacılık Faaliyetlerinden Borçlar	2.27, 19	2.693.546	2.704.069
2- Reasürans Faaliyetlerinden Borçlar	19	31.332.577	18.557.333
3- Sigorta ve Reasürans Şirketlerinden Alınan Depolar		-	-
4- Emeklilik Faaliyetlerinden Borçlar		-	-
5- Diğer Esas Faaliyetlerden Borçlar		-	-
6- Diğer Esas Faaliyetlerden Borçlar Borç Senetleri Reeskontu (-)		-	-
C- İlişkili Tarafra Borçlar		20.988	17.918
1- Ortaklara Borçlar		-	-
2- İştiraklere Borçlar		-	-
3- Bağlı Ortaklıklara Borçlar		-	-
4- Müşterek Yönetime Tabi Teşebbüslere Borçlar		-	-
5- Personele Borçlar		16.431	13.361
6- Diğer İlişkili Tarafra Borçlar	12	4.557	4.557
D- Diğer Borçlar		3.659.229	3.431.837
1- Alınan Depozito ve Teminatlar		-	-
2- Tedavi Giderlerine İlişkin SGK' ya Borçlar		-	-
3- Diğer Çeşitli Borçlar	47.1	3.659.229	3.431.837
4- Diğer Çeşitli Borçlar Reeskontu (-)		-	-
E- Sigortacılık Teknik Karşılıkları		48.210.066	42.703.484
1- Kazanılmamış Primler Karşılığı - Net	17.15	24.779.059	18.631.134
2- Devam Eden Riskler Karşılığı - Net		-	-
3- Matematik Karşılıkları - Net	17.15	1.267.699	1.240.881
4- Muallak Tazminat Karşılığı - Net	17.15	22.163.308	22.831.469
5- İkramiye ve İndirimler Karşılığı - Net		-	-
6- Diğer Teknik Karşılıkları - Net		-	-
F- Ödenecek Vergi ve Benzeri Diğer Yükümlülükler İle Karşılıkları		2.776.113	2.812.809
1- Ödenecek Vergi ve Fonlar	19	514.223	410.278
2- Ödenecek Sosyal Güvenlik Kesintileri	19	259.710	172.584
3- Vadesi Geçmiş, Ertelenmiş veya Taksitlendirilmiş Vergi ve Diğer Yükümlülükler	19	-	-
4- Ödenecek Diğer Vergi ve Benzeri Yükümlülükler		-	-
5- Dönem Karı Vergi ve Diğer Yasal Yükümlülük Karşılıkları	19	2.002.180	2.229.947
6- Dönem Karının Peşin Ödenen Vergi ve Diğer Yükümlülükleri (-)		-	-
7- Diğer Vergi ve Benzeri Yükümlülük Karşılıkları		-	-
G- Diğer Risklere İlişkin Karşılıklar		5.948.562	7.254.688
1- Kıdem Tazminatı Karşılığı		-	-
2- Sosyal Yardım Sandığı Varlık Açıkları Karşılığı		-	-
3- Maliyet Giderleri Karşılığı	23.2	5.948.562	7.254.688
H- Gelecek Aylara Ait Gelirler ve Gider Tahakkukları	19	9.251.175	5.558.282
1- Ertelenmiş Komisyon Gelirleri	19	9.251.175	5.558.282
2- Gider Tahakkukları		-	-
3- Gelecek Aylara Ait Diğer Gelirler		-	-
I- Diğer Kısa Vadeli Yükümlülükler		-	-
1- Ertelenmiş Vergi Yükümlülüğü		-	-
2- Sayım ve Tesellüm Fazlalıkları		-	-
3- Diğer Çeşitli Kısa Vadeli Yükümlülükler		-	-
III - Kısa Vadeli Yükümlülükler Toplamı		104.143.872	83.336.636

Sayfa 10 ile 63 arasında yer alan dipnotlar bu finansal tabloların tamamlayıcı parçalarıdır.

Mapfre Yaşam Sigorta Anonim Şirketi

30 Haziran 2023 tarihi itibarıyla ayrıntılı bilanço
(Para birimi aksi belirtilmedikçe Türk Lirası ("TL") olarak gösterilmiştir.)

YÜKÜMLÜLÜKLER (devamı)	Dipnot	Bağımsız	Bağımsız
		Denetimden	Denetimden
		Geçmiş	Geçmiş
		30 Haziran 2023	31 Aralık 2022
IV- Uzun Vadeli Yükümlülükler			
A- Finansal Borçlar		-	-
1- Kredi Kuruluşlarına Borçlar		-	-
2- Finansal Kiralama İşlemlerinden Borçlar		-	-
3- Ertelenmiş Finansal Kiralama Borçlanma Maliyetleri (-)		-	-
4- Çıkarılmış Tahviller		-	-
5- Çıkarılmış Diğer Finansal Varlıklar		-	-
6- Çıkarılmış Diğer Finansal Varlıklar İhraç Farkı (-)		-	-
7- Diğer Finansal Borçlar (Yükümlülükler)		-	-
B- Esas Faaliyetlerden Borçlar		-	-
1- Sigortacılık Faaliyetlerinden Borçlar		-	-
2- Reasürans Faaliyetlerinden Borçlar		-	-
3- Sigorta ve Reasürans Şirketlerinden Alınan Depolar		-	-
4- Emeklilik Faaliyetlerinden Borçlar		-	-
5- Diğer Esas Faaliyetlerden Borçlar		-	-
6- Diğer Esas Faaliyetlerden Borçlar Borç Senetleri Reeskontu (-)		-	-
C- İlişkili Tarafalara Borçlar		-	-
1- Ortaklara Borçlar		-	-
2- İştiraklere Borçlar		-	-
3- Bağılı Ortaklıklara Borçlar		-	-
4- Müşterek Yönetime Tabi Teşebbüslere Borçlar		-	-
5- Personele Borçlar		-	-
6- Diğer İlişkili Tarafalara Borçlar		-	-
D- Diğer Borçlar		2.542.135	1.917.518
1- Alınan Depozito ve Teminatlar		2.542.135	1.917.518
2- Tedavi Giderlerine İlişkin SGK' ya Borçlar		-	-
3- Diğer Çeşitli Borçlar		-	-
4- Diğer Çeşitli Borçlar Reeskontu		-	-
E- Sigortacılık Teknik Karşılıkları		334.047.470	222.550.501
1- Kazanılmamış Primler Karşılığı – Net		-	-
2- Devam Eden Riskler Karşılığı – Net		-	-
3- Matematik Karşılıklar – Net	17.15	333.596.980	219.348.130
4- Muallak Tazminat Karşılığı – Net		-	-
5- İkramiye ve İndirimler Karşılığı – Net		-	-
6- Diğer Teknik Karşılıklar – Net	17.15, 47.1	450.490	3.202.371
F- Diğer Yükümlülükler ve Karşılıkları		-	-
1- Ödenecek Diğer Yükümlülükler		-	-
2- Vadesi Geçmiş, Ertelenmiş veya Taksitlendirilmiş Vergi ve Diğer Yükümlülükler		-	-
3- Diğer Borç ve Gider Karşılıkları		-	-
G- Diğer Risklere İlişkin Karşılıklar		2.115.299	1.760.906
1- Kıdem Tazminatı Karşılığı	22	2.115.299	1.760.906
2- Sosyal Yardım Sandığı Varlık Açıkları Karşılığı		-	-
H- Gelecek Yıllara Ait Gelirler ve Gider Tahakkukları		-	-
1- Ertelenmiş Komisyon Gelirleri		-	-
2- Gider Tahakkukları		-	-
3- Gelecek Yıllara Ait Diğer Gelirler		-	-
I- Diğer Uzun Vadeli Yükümlülükler		817.838	545.093
1- Ertelenmiş Vergi Yükümlülüğü		-	-
2- Diğer Çeşitli Uzun Vadeli Yükümlülükler	22	817.838	545.093
IV- Uzun Vadeli Yükümlülükler Toplamı		339.522.742	226.774.018

Sayfa 10 ile 63 arasında yer alan dipnotlar bu finansal tabloların tamamlayıcı parçalarıdır.

Mapfre Yaşam Sigorta Anonim Şirketi

30 Haziran 2023 tarihi itibarıyla ayrıntılı bilanço
(Para birimi aksi belirtilmedikçe Türk Lirası ("TL") olarak gösterilmiştir.)

ÖZSERMAYE	Dipnot	Bağımsız Denetimden Geçmiş 30 Haziran 2023	Bağımsız Denetimden Geçmiş 31 Aralık 2022
V- Özsermaye			
A- Ödenmiş Sermaye		28.297.912	28.297.912
1- (Nominal) Sermaye	2.13, 15	27.000.000	27.000.000
2- Ödenmemiş Sermaye (-)		-	-
3- Sermaye Düzeltmesi Olumlu Farkları		1.297.912	1.297.912
4- Sermaye Düzeltmesi Olumsuz Farkları (-)		-	-
5- Tescilli Beklenen Sermaye		-	-
B- Sermaye Yedekleri		-	-
1- Hisse Senedi İhraç Primleri		-	-
2- Hisse Senedi İptal Karları		-	-
3- Sermayeye Eklenecek Satış Karları		-	-
4- Yabancı Para Çevirim Farkları		-	-
5- Diğer Sermaye Yedekleri		-	-
C- Kar Yedekleri		5.131.317	6.201.430
1- Yasal Yedekler	15.2	5.244.235	5.235.077
2- Statü Yedekleri		-	-
3- Olağanüstü Yedekler		1.917.992	1.917.992
4- Özel Fonlar (Yedekler)		(2.030.909)	(951.639)
5- Finansal Varlıkların Değerlemesi		-	-
6- Diğer Kar Yedekleri		-	-
D- Geçmiş Yıllar Karları		11.599.041	4.580.499
1- Geçmiş Yıllar Karları		11.599.041	4.580.499
E- Geçmiş Yıllar Zararları (-)		(11.441.251)	(13.441.070)
1- Geçmiş Yıllar Zararları		(11.441.251)	(13.441.070)
F- Dönem Net Karı / Zararı		9.210.295	9.043.704
1- Dönem Net Karı		9.210.295	9.043.704
2- Dönem Net Zararı (-)		-	-
3- Dağıtım Konu Olmayan Dönem Karı		-	-
Özsermaye Toplamı		42.797.314	34.682.475
Yükümlülükler Toplamı (III + IV + V)		486.463.929	344.793.129

Sayfa 10 ile 63 arasında yer alan dipnotlar bu finansal tabloların tamamlayıcı parçalarıdır.

Mapfre Yaşam Sigorta Anonim Şirketi

30 Haziran 2023 tarihinde sona eren hesap dönemine ait ayrıntılı gelir tablosu (Para birimi aksi belirtilmedikçe Türk Lirası ("TL") olarak gösterilmiştir.)

I- TEKNİK BÖLÜM	Dipnot	Bağımsız	Bağımsız
		Denetimden Geçmiş 1 Ocak- 30 Haziran 2023	Denetimden Geçmiş 1 Ocak- 30 Haziran 2022
A- Hayat Dışı Teknik Gelir		151.934	141.136
1- Kazanılmış Primler (Reasürör Payı Düşülmüş Olarak)		201.326	131.000
1.1- Yazılan Primler (Reasürör Payı Düşülmüş Olarak)	24	157.167	97.470
1.1.1- Brüt Yazılan Primler (+)		162.542	99.840
1.1.2- Reasüröre Devredilen Primler (-)	10, 24	(5.375)	(2.370)
1.1.3- SGK' ya Aktarılan Primler (-)		-	-
1.2- Kazanılmamış Primler Karşılığında Değişim (Reasürör Payı ve Devreden Kısım Düşülmüş Olarak) (+/-)	47	44.159	33.530
1.2.1- Kazanılmamış Primler Karşılığı (-)		47.576	46.331
1.2.2- Kazanılmamış Primler Karşılığında Reasürör Payı (+)	10	(3.417)	(12.801)
1.2.3- Kazanılmamış Primler Karşılığında SGK Payı (+/-)		-	-
1.3- Devam Eden Riskler Karşılığında Değişim (Reasürör Payı ve Devreden Kısım Düşülmüş Olarak) (+/-)		-	-
1.3.1- Devam Eden Riskler Karşılığı (-)		-	-
1.3.2- Devam Eden Riskler Karşılığında Reasürör Payı (+)		-	-
2- Teknik Olmayan Bölümden Aktarılan Yatırım Gelirleri		-	-
3- Diğer Teknik Gelirler (Reasürör Payı Düşülmüş Olarak) (+/-)		-	-
3.1- Brüt Diğer Teknik Gelirler (+/-)		-	-
3.2- Brüt Diğer Teknik Gelirlerde Reasürör Payı (+/-)		-	-
4- Tahakkuk Eden Rücu ve Soltaj Gelirleri (+)		(49.392)	10.136
B- Hayat Dışı Teknik Gider (-)		(142.034)	(110.454)
1- Gerçekleşen Tazminatlar (Reasürör Payı Düşülmüş Olarak) (+/-)		-	(18.213)
1.1- Ödenen Tazminatlar (Reasürör Payı Düşülmüş Olarak)	17	-	(18.213)
1.1.1- Brüt Ödenen Tazminatlar (-)	17	-	(26.138)
1.1.2- Ödenen Tazminatlarda Reasürör Payı (+)	10, 17	-	7.925
1.2- Muallak Tazminatlar Karşılığında Değişim (Reasürör Payı ve Devreden Kısım Düşülmüş Olarak) (+/-)	47	-	-
1.2.1- Muallak Tazminatlar Karşılığı (-)		-	-
1.2.2- Muallak Tazminatlar Karşılığında Reasürör Payı (+)	10	-	-
2- İkramiye ve İndirimler Karşılığında Değişim (Reasürör Payı ve Devreden Kısım Düşülmüş Olarak) (+/-)		-	-
2.1- İkramiye ve İndirimler Karşılığı (-)		-	-
2.2- İkramiye ve İndirimler Karşılığında Reasürör Payı (+)		-	-
3- Diğer Teknik Karşılıklarda Değişim (Reasürör Payı ve Devreden Kısım Düşülmüş Olarak) (+/-)	17, 47	112	48
4- Faaliyet Giderleri (-)	31	(142.146)	(92.289)
5- Matematik Karşılıklarda Değişim (Reasürör Payı ve Devreden Kısım Düşülmüş Olarak) (+/-)		-	-
5.1- Matematik Karşılıkları (-)		-	-
5.2- Matematik Karşılıklarda Reasürör Payı (+)		-	-
6- Diğer Teknik Giderler (-)		-	-
6.1- Brüt Diğer Teknik Giderler (-)		-	-
6.2- Brüt Diğer Teknik Giderlerde Reasürör Payı (+)		-	-
C- Teknik Bölüm Dengesi - Hayat Dışı (A - B)		9.900	30.682
D- Hayat Teknik Gelir		135.819.425	71.951.959
1- Kazanılmış Primler (Reasürör Payı Düşülmüş Olarak)		44.348.276	39.896.632
1.1- Yazılan Primler (Reasürör Payı Düşülmüş Olarak)		50.540.360	48.086.634
1.1.1- Brüt Yazılan Primler (+)	24	67.037.169	67.024.447
1.1.2- Reasüröre Devredilen Primler (-)	10, 24	(36.496.809)	(18.937.813)
1.2- Kazanılmamış Primler Karşılığında Değişim (Reasürör Payı ve Devreden Kısım Düşülmüş Olarak) (+/-)	47	(6.192.084)	(8.190.002)
1.2.1- Kazanılmamış Primler Karşılığı (-)		(17.989.759)	(18.741.022)
1.2.2- Kazanılmamış Primler Karşılığında Reasürör Payı (+)	10	11.797.675	10.551.020
1.3- Devam Eden Riskler Karşılığında Değişim (Reasürör Payı ve Devreden Kısım Düşülmüş Olarak) (+/-)		-	-
1.3.1- Devam Eden Riskler Karşılığı (-)		-	-
1.3.2- Devam Eden Riskler Karşılığında Reasürör Payı (+)		-	-
2- Hayat Branşı Yatırım Geliri		90.087.608	31.582.705
3- Yatırımlardaki Gerçekleşmemiş Karlar		56.254	24.815
4- Diğer Teknik Gelirler (Reasürör Payı Düşülmüş Olarak) (+/-)		1.327.287	447.807
4.1- Brüt Diğer Teknik Gelirler (+/-)		1.327.287	447.807
4.2- Brüt Diğer Teknik Gelirlerde Reasürör Payı (+/-)		-	-
5- Tahakkuk Eden Rücu Gelirleri (+)		-	-
E- Hayat Teknik Gider		(151.509.104)	(86.309.645)
1- Gerçekleşen Tazminatlar (Reasürör Payı Düşülmüş Olarak) (+/-)		(17.949.208)	(22.269.409)
1.1- Ödenen Tazminatlar (Reasürör Payı Düşülmüş Olarak) (-)	17	(18.617.368)	(19.261.614)
1.1.1- Brüt Ödenen Tazminatlar (-)	17	(26.302.095)	(19.847.446)
1.1.2- Ödenen Tazminatlarda Reasürör Payı (+)	10, 17	7.684.727	565.832
1.2- Muallak Tazminatlar Karşılığında Değişim (Reasürör Payı ve Devreden Kısım Düşülmüş Olarak) (+/-)	47	668.160	(2.987.795)
1.2.1- Muallak Tazminatlar Karşılığı (-)		2.482.923	(2.112.676)
1.2.2- Muallak Tazminatlar Karşılığında Reasürör Payı (+)	10	(1.814.763)	(875.119)
2- İkramiye ve İndirimler Karşılığında Değişim (Reasürör Payı ve Devreden Kısım Düşülmüş Olarak) (+/-)		-	-
2.1- İkramiye ve İndirimler Karşılığı (-)		-	-
2.2- İkramiye ve İndirimler Karşılığında Reasürör Payı (+)		-	-
3- Matematik Karşılıklarda Değişim (Reasürör Payı ve Devreden Kısım Düşülmüş Olarak) (+/-)		(114.275.668)	(49.739.277)
3.1- Matematik Karşılıkları (-)		(114.467.309)	(50.232.020)
3.1.1- Aktüeryal Matematik Karşılık (+/-)		(114.130.144)	(50.365.821)
3.1.2- Kar Payı Karşılığı (Yatırım Riski Poliçe Sahiplerine Ait Poliçeler İçin Ayrılan Karşılık)		(337.165)	133.801
3.2- Matematik Karşılığında Reasürör Payı (+)		191.641	492.743
3.2.1- Aktüeryal Matematik Karşılıkları Reasürör Payı (+)		191.641	492.743
3.2.2- Kar Payı Karşılığı Reasürör Payı (Yatırım Riski Poliçe Sahiplerine Ait Poliçeler İçin Ayrılan Karşılık) (+)		-	-
4- Diğer Teknik Karşılıklarda Değişim (Reasürör Payı ve Devreden Kısım Düşülmüş Olarak) (+/-)		2.751.769	(188.097)
5- Faaliyet Giderleri (-)	31	(21.941.274)	(14.037.091)
6- Yatırım Giderleri (-)		(1.682)	(23.976)
7- Yatırımlardaki Gerçekleşmemiş Zararlar (-)		-	-
8- Teknik Olmayan Bölüme Aktarılan Yatırım Gelirleri (-)		(93.041)	(51.795)
F- Teknik Bölüm Dengesi - Hayat (D - E)		(15.689.679)	(14.357.686)
G- Emeklilik Teknik Gelir		-	-
1- Fon İşletim Gelirleri		-	-
2- Yönetim Gideri Kesintisi		-	-
3- Giriş Aidatı Gelirleri		-	-
4- Ara Verme Halinde Yönetim Gideri Kesintisi		-	-
5- Özel Hizmet Gideri Kesintisi		-	-
6- Sermaye Tahsis Avansları Değer Artış Gelirleri		-	-
7- Diğer Teknik Gelirler		-	-
H- Emeklilik Teknik Gideri		-	-
1- Fon İşletim Giderleri (-)		-	-
2- Sermaye Tahsis Avansları Değer Azalış Giderleri (-)		-	-
3- Faaliyet Giderleri (-)		-	-
4- Diğer Teknik Giderler (-)		-	-
I- Teknik Bölüm Dengesi - Emeklilik (G - H)		-	-

Sayfa 10 ile 63 arasında yer alan dipnotlar bu finansal tabloların tamamlayıcı parçalarıdır.

Mapfre Yaşam Sigorta Anonim Şirketi

30 Haziran 2023 tarihinde sona eren hesap dönemine ait ayrıntılı gelir tablosu (Para birimi aksi belirtilmedikçe Türk Lirası ("TL") olarak gösterilmiştir.)

II- TEKNİK OLMAYAN BÖLÜM	Dipnot	Bağımsız Denetimden Geçmiş	Bağımsız Denetimden Geçmiş
		1 Ocak- 30 Haziran 2023	1 Ocak- 30 Haziran 2022
C- Teknik Bölüm Dengesi - Hayat Dışı (A - B)		9.900	30.682
F- Teknik Bölüm Dengesi - Hayat (D - E)		(15.689.679)	(14.357.686)
I- Teknik Bölüm Dengesi - Emeklilik (G - H)		-	-
J- Genel Teknik Bölüm Dengesi (C+F+I)		(15.679.779)	(14.327.004)
K- Yatırım Gelirleri	26	33.025.278	32.797.527
1- Finansal Yatırımlardan Elde Edilen Gelirler	26	10.132.859	6.315.056
2-Finansal Yatırımların Nakde Çevrilmesinden Elde Edilen Karlar	26	-	-
3- Finansal Yatırımların Değerlemesi	26	167.335	(978.719)
4- Kambiyo Karları	26, 36	22.632.043	27.409.395
5- İştiraklerden Gelirler		-	-
6- Bağlı Ortaklıklar ve Müşterek Yönetime Tabi Teşebbüslerden Gelirler		-	-
7- Arazi, Arsa ile Binalardan Elde Edilen Gelirler	36	-	-
8- Türev Ürünlerden Elde Edilen Gelirler		-	-
9- Diğer Yatırımlar		-	-
10- Hayat Teknik Bölümünden Aktarılan Yatırım Gelirleri	26	93.041	51.795
L- Yatırım Giderleri (-)		(5.862.508)	(21.470.465)
1- Yatırım Yönetim Giderleri – Faiz Dahil (-)	11, 26	(41.245)	-
2- Yatırımlar Değer Azalışları (-)		-	-
3- Yatırımların Nakde Çevrilmesi Sonucunda Oluşan Zararlar (-)		-	-
4- Hayat Dışı Teknik Bölümüne Aktarılan Yatırım Gelirleri (-)		-	-
5- Türev Ürünler Sonucunda Oluşan Zararlar (-)		-	-
6- Kambiyo Zararları (-)	26, 36	(5.280.771)	(20.960.309)
7- Amortisman Giderleri (-)	31	(540.492)	(510.156)
8- Diğer Yatırım Giderleri (-)		-	-
M- Diğer Faaliyetlerden ve Olağandışı Faaliyetlerden Gelir ve Karlar ile Gider ve Zararlar (+/-)		(270.521)	760.836
1- Karşılıklar Hesabı (+/-)	47	513.969	10.984
2- Reeskont Hesabı (+/-)	47	-	-
3- Özellikli Sigortalar Hesabı (+/-)		-	-
4- Enflasyon Düzeltmesi Hesabı (+/-)		-	-
5- Ertelenmiş Vergi Varlığı Hesabı (+/-)	35	101.350	737.158
6- Ertelenmiş Vergi Yükümlülüğü Gideri (-)		-	-
7- Diğer Gelir ve Karlar	47.5	179.318	12.864
8- Diğer Gider ve Zararlar (-)	47.5	(1.065.158)	(170)
9- Önceki Yıl Gelir ve Karları		-	-
10- Önceki Yıl Gider ve Zararları (-)	47.4	-	-
N- Dönem Net Karı veya Zararı		9.210.290	(2.239.106)
1- Dönem Karı ve Zararı		11.212.470	(2.239.106)
2- Dönem Karı Vergi ve Diğer Yasal Yükümlülük Karşılıkları (-)	35, 47	(2.002.180)	-
3- Dönem Net Kar veya Zararı		9.210.290	(2.239.106)
4- Enflasyon Düzeltme Hesabı		-	-

Mapfre Yaşam Sigorta Anonim Şirketi**30 Haziran 2023 tarihinde sona eren hesap dönemine ait nakit akış tablosu**
(Para birimi aksi belirtilmedikçe Türk Lirası ("TL") olarak gösterilmiştir.)

NAKİT AKIŞ TABLOSU	Dipnot	Bağımsız	Bağımsız
		Denetimden Geçmiş	Denetimden Geçmiş
		1 Ocak-30 Haziran 2023	1 Ocak-30 Haziran 2022
A- ESAS FAALİYETLERDEN KAYNAKLANAN NAKİT AKIMLARI			
1- Sigortacılık faaliyetlerinden elde edilen nakit girişleri		75.070.058	45.541.989
2- Reasürans faaliyetlerinden elde edilen nakit girişleri		18.944.351	6.336.207
3- Emeklilik faaliyetlerinden elde edilen nakit girişleri		-	-
4- Sigortacılık faaliyetleri nedeniyle yapılan nakit çıkışı (-)		(47.775.886)	(32.145.897)
5- Reasürans faaliyetleri nedeniyle nakit çıkışı (-)		(23.726.939)	(5.184.442)
6- Emeklilik faaliyetleri nedeniyle nakit çıkışı (-)		-	-
7- Esas faaliyetler sonucu oluşan nakit (A1+A2+A3-A4-A5-A6)		22.511.584	14.547.857
8- Faiz ödemeleri (-)		-	-
9- Gelir vergisi ödemeleri (-)		(2.155.321)	(550.066)
10- Diğer nakit girişleri		0	7.918.407
11- Diğer nakit çıkışları (-)		(12.155.629)	(6.756.844)
12- Esas faaliyetlerden kaynaklanan net nakit		8.200.634	15.159.353
B- YATIRIM FAALİYETLERİNDEN KAYNAKLANAN NAKİT AKIMLARI			
1- Maddi varlıkların satışı		-	-
2- Maddi varlıkların iktisabı (-)	6,8	(1.538.655)	(496.759)
3- Mali varlık iktisabı (-)		-	-
4- Mali varlıkların satışı	11	-	-
5- Alınan faizler		3.071.395	2.243.128
6- Alınan temettüleri		-	-
7- Diğer nakit girişleri		7.033.087	3.038.996
8- Diğer nakit çıkışları (-)		(135.963.031)	(45.263.053)
9- Yatırım faaliyetlerinden kaynaklanan net nakit		(127.397.204)	(40.477.688)
C- FİNANSMAN FAALİYETLERİNDEN KAYNAKLANAN NAKİT AKIMLARI			
1- Hisse senedi ihracı		-	-
2- Kredilerle ilgili nakit girişleri		-	-
3- Kiralama işlemleri borçları ödemeleri (-)		-	-
4- Ödenen temettüleri (-)		(16.186)	(0)
5- Diğer nakit girişleri		-	-
6- Diğer nakit çıkışları (-)		(1.098.629)	(1.032.029)
7- Finansman faaliyetlerinden kaynaklanan net nakit		(1.114.815)	(1.032.029)
D- KUR FARKLARININ NAKİT VE NAKİT BENZERLERİNE OLAN ETKİSİ		107.174.976	37.802.542
E- Nakit ve nakit benzerlerinde meydana gelen net artış (A12+B9+C7+D)		(13.136.410)	11.452.178
F- Dönem başındaki nakit ve nakit benzerleri mevcudu		41.544.110	24.810.956
G- Dönem sonundaki nakit ve nakit benzerleri mevcudu (E+F)	2.12	28.407.700	36.263.134

Mapfre Yaşam Sigorta Anonim Şirketi

30 Haziran 2023 tarihinde sona eren hesap dönemine ait özsermaye değişim tablosu (Para birimi aksi belirtilmedikçe Türk Lirası ("TL") olarak gösterilmiştir.)

Bağımsız Denetimden Geçmiş											
30 Haziran 2022											
	Sermaye	İşletmenin kendi hisse senetleri (-)	Varlıklarda değer artışı	Özsermaye enflasyon düzeltmesi farkları	Yabancı para çevrim farkları	Yasal Yedekler	Olağanüstü yedekler	Diğer yedekler ve dağıtılmamış karlar	Net dönem karı/ (zararı)	Geçmiş yıllar karları/ (zararları)	Toplam
ÖNCEKİ DÖNEM											
I- Önceki Dönem sonu bakiyesi (31 Aralık 2021)	27.000.000	-	-	1.297.912	-	5.235.077	-	1.728.333	(4.092.955)	(4.767.617)	26.400.750
II- Muhasebe Politikasında Değişiklikler (Not 2.1.1)	-	-	-	-	-	-	-	-	-	-	-
III- Yeni Bakiye (I + II) (1 Ocak 2022)	27.000.000	-	-	1.297.912	-	5.235.077	-	1.728.333	(4.092.955)	(4.767.617)	26.400.750
A- Sermaye artırımını (A1 + A2)	-	-	-	-	-	-	-	-	-	-	-
1- Nakit	-	-	-	-	-	-	-	-	-	-	-
2- İç kaynaklardan	-	-	-	-	-	-	-	-	-	-	-
B- İşletmenin aldığı kendi hisse senetleri	-	-	-	-	-	-	-	-	-	-	-
C- Gelir tablosunda yer almayan kazanç ve kayıplar	-	-	-	-	-	-	-	(260.323)	-	-	(260.323)
D- Varlıklarda değer artışı / azalışı	-	-	-	-	-	-	-	-	-	-	-
E- Yabancı para çevrim farkları	-	-	-	-	-	-	-	-	-	-	-
F- Diğer kazanç ve kayıplar	-	-	-	-	-	-	-	-	-	-	-
G- Enflasyon düzeltme farkları	-	-	-	-	-	-	-	-	-	-	-
H- Dönem net karı (zararı)	-	-	-	-	-	-	-	-	(2.239.109)	-	(2.239.109)
I- Dağıtılan temettü (Not 15)	-	-	-	-	-	-	-	-	-	-	-
J- Yedeklere transfer	-	-	-	-	-	-	-	-	4.092.955	(4.092.955)	-
Azınlık Payları	-	-	-	-	-	-	-	-	-	-	-
IV- Dönem sonu bakiyesi (31 Mart 2022) (III+ A+B+C+D+E+F+G+H+I+J)	27.000.000	-	-	1.297.912	-	5.235.077	-	1.468.010	(2.239.109)	(8.860.572)	23.901.318
Bağımsız Denetimden Geçmiş											
30 Haziran 2023											
	Sermaye	İşletmenin kendi hisse senetleri (-)	Varlıklarda değer artışı	Özsermaye enflasyon düzeltmesi farkları	Yabancı para çevrim farkları	Yasal Yedekler	Olağanüstü yedekler	Diğer yedekler ve dağıtılmamış karlar	Net dönem karı/ (zararı)	Geçmiş yıllar karları/ (zararları)	Toplam
CARİ DÖNEM											
I- Önceki Dönem sonu bakiyesi (31 Aralık 2022)	27.000.000	-	-	1.297.912	-	5.235.077	-	966.353	9.043.704	(8.860.571)	34.682.475
II- Muhasebe Politikasında Değişiklikler (Not 2.1.1)	-	-	-	-	-	-	-	-	-	-	-
III- Yeni Bakiye (I + II) (1 Ocak 2023)	27.000.000	-	-	1.297.912	-	5.235.077	-	966.353	9.043.704	(8.860.571)	34.682.475
A- Sermaye artırımını (A1 + A2)	-	-	-	-	-	-	-	-	-	-	-
1- Nakit	-	-	-	-	-	-	-	-	-	-	-
2- İç kaynaklardan	-	-	-	-	-	-	-	-	-	-	-
B- İşletmenin aldığı kendi hisse senetleri	-	-	-	-	-	-	-	-	-	-	-
C- Gelir tablosunda yer almayan kazanç ve kayıplar	-	-	-	-	-	-	-	(1.079.270)	-	-	(1.079.270)
D- Varlıklarda değer artışı / azalışı	-	-	-	-	-	-	-	-	-	-	-
E- Yabancı para çevrim farkları	-	-	-	-	-	-	-	-	-	-	-
F- Diğer kazanç ve kayıplar	-	-	-	-	-	-	-	-	-	-	-
G- Enflasyon düzeltme farkları	-	-	-	-	-	-	-	-	-	-	-
H- Dönem net karı (zararı)	-	-	-	-	-	-	-	-	9.210.295	(25.343)	9.184.952
I- Dağıtılan temettü (Not 15)	-	-	-	-	-	-	-	-	-	-	-
J- Yedeklere transfer	-	-	-	-	-	9.157	-	-	(9.043.704)	9.043.704	9.157
Azınlık Payları	-	-	-	-	-	-	-	-	-	-	-
IV- Dönem sonu bakiyesi (31 Mart 2023) (III+ A+B+C+D+E+F+G+H+I+J)	27.000.000	-	-	1.297.912	-	5.244.234	-	(112.917)	9.210.295	157.790	42.797.314

Sayfa 10 ile 66 arasında yer alan dipnotlar bu finansal tabloların tamamlayıcı parçalarıdır.

Mapfre Yaşam Sigorta Anonim Şirketi

30 Haziran 2023 tarihi itibarıyla finansal tablolara ilişkin dipnotlar
(Para birimi aksi belirtilmedikçe Türk Lirası ("TL") olarak gösterilmiştir.)

1. Genel bilgiler

1.1 Ana şirketin adı ve grubun son sahibi: Mapfre Yaşam Sigorta Anonim Şirketi (Şirket), 19 Aralık 1997 tarihinde kurulmuş olup ana faaliyet alanı, hayat, hastalık ve ferdi kaza branşları olmak üzere sigorta alanında Türkiye’de sigorta işlemlerini kapsamaktadır. Şirket’in ana hissedarı Mapfre Sigorta Anonim Şirketi (Genel Sigorta) ve pay oranı %99,78 olup geri kalan %0,22 diğer hissedarlardan oluşmaktadır. 31 Mart 2023 tarihi itibarıyla Şirket’in nihai ortağı Mapfre International S.A.’dir.

Şirket’in ticari ünvanınının 13 Şubat 2009 tarihli Yönetim Kurulu Toplantısında ana sözleşmesi tadil edilerek “Mapfre Genel Yaşam Sigorta Anonim Şirketi” olarak değiştirilmesine karar verilmiş, ilgili karar ve ana sözleşme 7 Nisan 2009 tarih ve 7286 no’lu Türkiye Ticaret Sicili Gazetesinde yayınlanmıştır.

27 Eylül 2016 tarihinde yapılan Olağanüstü Genel Kurul Toplantısı’nda alınan kararla, 11 Ekim 2016 tarihli Türkiye Ticaret Sicili Gazetesinde yayımlanarak Şirket’in ünvanı “Mapfre Yaşam Sigorta Anonim Şirketi” olarak değiştirilmiştir.

1.2 Kuruluşun ikametgahı ve yasal yapısı, Şirket olarak oluşturduğu ülke ve kayıtlı büronun adresi: Şirket’in kayıtlı merkezi Torun Center Fulya Mah. Büyükdere Cad. No:74/D Şişli / İSTANBUL adresidir. Şirket’in Adana, Ankara, Antalya, Bursa, Eskişehir, Gaziantep, İzmir, İstanbul, Kayseri, Kocaeli, Konya, ve Samsun illerinde şube müdürlükleri bulunmaktadır.

1.3 İşletmenin fiili faaliyet konusu: Şirket hayat, sağlık ve ferdi kaza branşları olmak üzere hayat ve hayat dışı sigorta alanında Türkiye’de sigorta muameleleri yapmaktadır.

1.4 Kuruluşun faaliyetlerinin ve esas çalışma alanlarının niteliklerinin açıklaması: 1.2 ve 1.3 no’lu dipnotlarda açıklanmıştır.

1.5 Kategorileri itibarıyla yıl içinde çalışan personelin ortalama sayısı:

	30 Haziran 2023	31 Aralık 2022
Üst ve orta kademeli yöneticiler	24	22
Diğer personel	54	64
Toplam	78	86

1.6 Yönetim kurulu başkan ve üyeleriyle genel müdür, genel koordinatör, genel müdür yardımcıları gibi üst yöneticilere cari dönemde sağlanan ücret ve benzeri menfaatlerin toplam tutarı: 1 Ocak-30 Haziran 2023: 262.028 TL, 1 Nisan-30 Haziran 2023: 898.543 TL, 1 Ocak-30 Haziran 2023: 3.319.356 TL, 1 Nisan-30 Haziran 2023: 1.207.912 TL.

1.7 Finansal tablolarda; yatırım gelirlerinin ve faaliyet giderlerinin (personel, yönetim, araştırma geliştirme, pazarlama ve satış, dışarıdan sağlanan fayda ve hizmetler ile diğer faaliyet giderleri) dağıtımında kullanılan anahtarlar:

Teknik olmayan bölümden teknik bölüme aktarılan yatırım gelirleri

T.C. Hazine ve Maliye Bakanlığı’nın (Hazine ve Maliye Bakanlığı) 4 Ocak 2008 tarihli ve 2008/1 numaralı “Sigortacılık Tek Düzen Hesap Planı Çerçevesinde Hazırlanmakta Olan Finansal Tablolarda Kullanılan Anahtarların Usul ve Esaslarına İlişkin Genelge” si çerçevesinde, Hayat dışı branşlar ve Hayat branşına ait elde edilen yatırım gelirleri Şirket portföyünde ayırt edilebilmektedir. Dolayısıyla elde edilen yatırım gelirinin hangi branşa ait olduğu bilinmekte ve bu kriterlere göre gelir tablosunda muhasebeleştirilmektedir.

Mapfre Yaşam Sigorta Anonim Şirketi

30 Haziran 2023 tarihi itibarıyla finansal tablolara ilişkin dipnotlar (devamı)
(Para birimi - Aksi belirtilmedikçe Türk lirası (TL) olarak gösterilmiştir)

1. Genel bilgiler (devamı)

1.7 Finansal tablolarda; yatırım gelirlerinin ve faaliyet giderlerinin (personel, yönetim, araştırma geliştirme, pazarlama ve satış, dışarıdan sağlanan fayda ve hizmetler ile diğer faaliyet giderleri) dağıtımında kullanılan anahtarlar (devamı):

Faaliyet giderlerinin dağıtımı

Şirket, teknik bölüme ilişkin personel, yönetim, araştırma ve geliştirme, pazarlama ve satış, dışarıdan sağlanan fayda ve hizmet giderleri ile diğer faaliyet giderlerini T.C. Hazine ve Maliye Bakanlığı (Hazine ve Maliye Bakanlığı) tarafından yayınlanan 9 Ağustos 2010 tarihli "Sigortacılık Tek Düzen Hesap Planı Çerçevesinde Hazırlanmakta Olan Finansal Tablolarda Kullanılan Anahtarların Usul ve Esaslarına İlişkin Genelgede Değişiklik Yapılmasına İlişkin Genelge"si kapsamında hayat dışı, hayat ve bireysel emeklilik branşları arasında dağıtmaktadır. Hayat, hayat dışı ve bireysel emeklilik branşları için ayrıştırılabilen giderler ilgili branşa gider olarak kaydedilmiştir. Ayrıştırılmayan giderler için ise emeklilik ve sigorta branşları gider oranı hesaplama şekli T.C. Hazine ve Maliye Bakanlığı Sigortacılık Müdürlüğü 2010/9 sayılı genelgesinin 3 numaralı maddesi (a) ve (d) fıkralarına istinaden yapılmıştır. 30 Haziran 2023 tarihi itibarıyla, direkt dağılımı yapılamayan personel, yönetim, araştırma ve geliştirme, pazarlama ve satış giderleri ile dışarıdan sağlanan fayda ve hizmetler ile diğer faaliyet giderleri T.C. Hazine ve Maliye Bakanlığı'nın yukarıdaki paragrafta belirtilen Genelge'si çerçevesinde, her bir alt branş için son üç yılda üretilen poliçe sayısı, brüt yazılan prim miktarı ile hasar ihbar adedinin sırasıyla toplam üretilen poliçe sayısı, toplam brüt yazılan prim miktarı ve hasar ihbar adedine oranlanmasıyla bulunan oranların ağırlıklı ortalamasına göre dağıtılmaktadır.

1.8 Finansal tabloların tek bir şirket mi yoksa şirketler grubunu mu içerdiği: Finansal tablolar tek bir şirketi (Mapfre Yaşam Sigorta Anonim Şirketi) içermektedir.

1.9 Raporlayan işletmenin adı veya diğer kimlik bilgileri ve bu bilgide önceki bilanço tarihinden beri olan değişiklikler: Şirket'in adı ve diğer kimlik bilgileri 1.1. 1.2 ve 1.3 no'lu dipnotlarda açıklanmış olup bu bilgilerde önceki bilanço tarihinden bu yana olan değişikliklere yine ilgili notlarda yer verilmiştir. 30 Haziran 2023 tarihinden itibaren Şirket'in kimlik bilgilerinde herhangi bir değişiklik olmamıştır.

1.10 Bilanço tarihinden sonraki olaylar: 3 Mart 2023 tarihinde Resmî Gazetede 7438 Sosyal Sigortalar ve Genel Sağlık Sigortası Kanunu ile 375 Sayılı Kanun Hükmünde Kararnamede Değişiklik Yapılmasına Dair Kanun yayımlanmıştır. Bu kanun kapsamında Şirket'in bu kanun kapsamında emekli olacak personeline ödenecek kıdem tazminatı tutarına ilişkin çalışmaları, rapor imza tarihi itibarıyla devam etmektedir ve bu husus, TMS 10 Raporlama Döneminden Sonraki Olaylar standardı kapsamında değerlendirilmiştir.

6 Şubat 2023 tarihinde Kahramanmaraş'ta meydana gelen ve geniş bir alanda etkili olan depremlerin Şirket'in sonraki dönemlerde hazırlayacağı finansal tabloları üzerindeki etkileri finansal tabloların hazırlanma tarihi itibarıyla değerlendirilmeye devam etmektedir.

Mapfre Yaşam Sigorta Anonim Şirketi

30 Haziran 2023 tarihi itibarıyla finansal tablolara ilişkin dipnotlar (devamı) (Para birimi - Aksi belirtilmedikçe Türk lirası (TL) olarak gösterilmiştir)

2. Önemli muhasebe politikalarının özeti

2.1 Hazırlık esasları

2.1.1 Finansal tabloların düzenlenmesinde kullanılan temeller ve kullanılan özel muhasebe politikalarıyla ilgili bilgiler:

Şirket, finansal tablolarını, Sigortacılık Kanunu'nun 18'inci maddesine dayanılarak T.C. Hazine ve Maliye Bakanlığı tarafından yayımlanan "Sigorta ve Reasürans ile Emeklilik Şirketlerinin Finansal Raporlamaları Hakkında Yönetmelik" hükümleri gereğince yürürlükte bulunan düzenlemeler çerçevesinde Türkiye Muhasebe Standartları ("TMS"), Türkiye Finansal Raporlama Standartları ("TFRS") ve T.C. Hazine ve Maliye Bakanlığı tarafından muhasebe ve finansal raporlama esaslarına ilişkin yayımlanan diğer yönetmelik, açıklama ve genelgelere (tümü "Raporlama Standartları") uygun olarak hazırlamaktadır.

Şirket, 30 Haziran 2023 tarihi itibarıyla, sigortacılık ile ilgili teknik karşılıklarını, 5684 Sayılı Sigortacılık Kanunu çerçevesinde çıkarılan ve 28 Temmuz 2010 tarih ve 27655 sayılı Resmi Gazete'de yayımlanarak 31 Aralık 2010 tarihi itibarıyla yürürlüğe girmiş olan değişiklikler sonrası "Sigorta ve Reasürans ile Emeklilik Şirketlerinin Teknik Karşılıklarına ve Bu Karşılıkların Yatırılacağı Varlıklara İlişkin Yönetmelik" ve ilgili diğer mevzuat çerçevesinde hesaplamış ve finansal tablolara yansıtmıştır.

18 Nisan 2008 tarih ve 26851 sayılı Resmi Gazete'de yayımlanan "Finansal Tabloların Sunumu Hakkında Tebliğ" ile finansal tabloların önceki dönemlerle ve diğer şirketlerin finansal tabloları ile karşılaştırılmasını teminen, şirketlerin hazırlayacakları finansal tabloların şekil ve içeriği düzenlenmiştir.

2.1.2 Finansal tabloların anlaşılması için uygun olan diğer muhasebe politikaları:

Yüksek enflasyon dönemlerinde finansal tabloların düzeltilmesi

Şirket yasal defterlerini ve kanuni finansal tablolarını Türk Ticaret Kanunu ("TTK") ve vergi mevzuatınca belirlenen muhasebe ilkelerine uygun olarak tutmakta ve hazırlamaktadır. İlişikteki finansal tablolar Sermaye Piyasası Kurulu'nun ("SPK") 13 Haziran 2013 tarih ve 28676 sayılı Resmi Gazete'de yayımlanan Seri II, 14.1 No'lu "Sermaye Piyasasında Finansal Raporlamaya İlişkin Esaslar Tebliği" ("Tebliğ") hükümleri uyarınca Kamu Gözetimi Muhasebe ve Denetim Standartları Kurumu ("KGK") tarafından yayımlanan ve yürürlüğe girmiş olan Türkiye Muhasebe Standartları'na ("TMS") uygun olarak hazırlanmıştır. TMS; Türkiye Muhasebe Standartları, Türkiye Finansal Raporlama Standartları ile bunlara ilişkin ek ve yorumlardan oluşmaktadır. TMS 29 Yüksek Enflasyonlu Ekonomilerde Finansal Raporlama Standardına göre, fonksiyonel para birimi yüksek enflasyonlu bir ekonominin para birimi olan işletmeler finansal tablolarını raporlama dönemi sonundaki paranın satın alma gücüne göre raporlar. TMS 29, bir ekonominin yüksek enflasyonlu bir ekonomi olduğuna işaret edebilecek özellikleri tanımlamaktadır. Aynı zamanda, TMS 29'a göre bir yüksek enflasyonlu ekonominin para biriminde raporlama yapan tüm işletmelerin bu Standardı aynı tarihten itibaren uygulaması gerekmektedir. Bu nedenle, TMS 29'da belirtildiği üzere Ülke genelinde uygulamada tutarlılığı sağlamak amacıyla Kamu Gözetimi Muhasebe ve Denetim Standartları Kurumu tarafından yapılacak açıklamayla tüm işletmelerin aynı anda TMS 29'u uygulamaya başlayacağı beklenmektedir. Ancak, 30 Haziran 2023 tarihinde sona eren hesap dönemine ait finansal tablolarda TMS 29 kapsamında bir düzeltme yapıp yapılmayacağına yönelik KGK bir açıklamada bulunmamıştır. Bu nedenle, 30 Haziran 2023 tarihli finansal tablolarda TMS 29 uygulanmamış ve enflasyon düzeltmesi yapılmamıştır.

2.1.3 Geçerli olan ve raporlama para birimi:

Şirket'in geçerli olan ve raporlama para birimi Türk Lirası (TL)'dir. Şirket finansal tablolarını ve dipnotlardaki tutarları, aksi belirtilmedikçe TL olarak sunmuştur.

2.1.4 Finansal tabloda sunulan tutarların yuvarlanma derecesi:

Finansal tablolarda ve takip eden dipnotlarda aksi belirtilmedikçe tüm tutarlar TL olarak ve yuvarlanmadan gösterilmiştir.

2.1.5 Finansal tabloların düzenlenmesinde kullanılan ölçüm temelleri:

Finansal tablolar, 2.1.2 no'lu dipnotta bahsedilen enflasyon düzeltmeleri dışında, tarihsel maliyet esasına göre hazırlanmıştır.

Mapfre Yaşam Sigorta Anonim Şirketi

30 Haziran 2023 tarihi itibarıyla finansal tablolara ilişkin dipnotlar (devamı) (Para birimi - Aksi belirtilmedikçe Türk lirası (TL) olarak gösterilmiştir)

2. Önemli muhasebe politikalarının özeti (devamı)

2.1 Hazırlık esasları(devamı)

2.1.6 Muhasebe politikaları, muhasebe tahminlerinde değişiklikler ve hatalar:

Muhasebe tahminlerindeki değişiklikler, yalnızca bir döneme ilişkin ise, değişikliğin yapıldığı cari dönemde, ayrıca gelecek dönemlere ilişkin ise, gelecek dönemleri kapsayacak şekilde, ileriye yönelik olarak uygulanır. Cari dönemde muhasebe tahminlerinde değişiklik yapılmamıştır.

Muhasebe politikalarında yapılan önemli değişiklikler ve tespit edilen önemli muhasebe hataları geriye dönük olarak uygulanır ve önceki dönem finansal tabloları yeniden düzenlenir.

Muhasebe tahminlerine ilişkin açıklamalar 3 – Önemli muhasebe tahminleri ve hükümleri notunda verilmiştir.

2.2 Konsolidasyon

Şirket'in "TMS 27- Konsolide ve Bireysel Finansal Mali Tablolar (TMS 27)" kapsamında konsolide etmesi gereken bağlı ortaklığı bulunmamaktadır.

2.3 Bölüm raporlaması

Şirket 30 Haziran 2023 ve 31 Aralık 2022 tarihleri itibarıyla hayat ve hayat dışı alanlarda poliçe üretimini Türkiye'de gerçekleştirmekte olup halka açık olmadığı için "IFRS 8 - Faaliyet Bölümleri" standardı kapsamında bölüm raporlaması yapmamaktadır.

2.4 Yabancı para çevrimi

Şirket'in geçerli para birimi Türk Lirası'dır. Geliri hayat sigortalılarına kar payı olarak verilen vadeli serbest ve vadeli bloke banka bakiyeleri, T.C. Hazine ve Maliye Bakanlığı'ndan onaylı tarife teknik esasları gereğince bilanço tarihindeki TCMB efektif satış kuru ile diğer vadeli ve vadesiz mevduatlar TCMB döviz alış kuru ile değerlendirilmektedir. Yabancı para cinsinden alacaklar, prim alacakları ile sigortalılara yapılan ikrazlardan doğan alacaklar; yabancı para cinsinden borçlar ise matematik karşılıklardır. Yabancı para cinsinden ikraz alacakları ve matematik karşılıklar onaylı tarife teknik esasları uyarınca TCMB efektif satış kuru ile, prim alacakları ve diğer borçlar ise TCMB döviz alış kuru ile değerlendirilmiştir.

Yabancı para cinsinden olan işlemlerin işlevsel para birimine çevrilmesinden veya parasal kalemlerin ifade edilmesinden doğan kur farkı gider ya da gelirleri ilgili dönemde gelir tablosuna yansıtılmaktadır.

	30 Haziran 2023			31 Aralık 2022		
	TL/USD	TL/EUR	TL/GBP	TL/USD	TL/EUR	TL/GBP
Döviz alış kuru	25,8231	28,1540	32,8076	18,6983	19,9349	22,4892
Döviz satış kuru	25,8696	28,2048	32,9786	18,7320	19,9708	22,6065
Döviz efektif satış kuru	25,9084	28,2471	33,0281	18,7601	20,0007	22,6404

Mapfre Yaşam Sigorta Anonim Şirketi

30 Haziran 2023 tarihi itibarıyla finansal tablolara ilişkin dipnotlar (devamı) (Para birimi - Aksi belirtilmedikçe Türk lirası (TL) olarak gösterilmiştir)

2. Önemli muhasebe politikalarının özeti (devamı)

2.5 Maddi varlıklar

Bütün maddi varlıklar başlangıç olarak maliyet değerinden kaydedilmekte ve 31 Aralık 2004 tarihine kadar, satın alma senesine ait uygun düzeltme katsayısı ile çevrilmek suretiyle yeniden düzenlenmiş maliyet değerleri üzerinden taşınmaktadır. 2005 yılı başından itibaren alınanlar ise alım maliyet değerinden taşınmaktadır. Maddi varlıklar, maliyet değerinden birikmiş amortisman düşüldükten ve, eğer var ise, değer düşüklüğü karşılığı ayrıldıktan sonraki net değerleri ile gösterilmiştir.

Maddi varlıkların faydalı ömürleri esas alınarak tahmin edilen amortisman dönemleri, aşağıda belirtilmiştir:

Varlık Türü	Faydalı Ömür
Demirbaş ve tesisatlar	15 Yıl-50 Yıl
Motorlu taşıtlar	2 Yıl-50 Yıl
Özel maliyetler bedelleri	5 Yıl
Kiralama yoluyla elde edilen varlıklar	1 Yıl -5 Yıl

Maddi varlıklarda değer düşüklüğü olduğuna işaret eden koşulların mevcut olması halinde, olası bir değer düşüklüğünün tespiti amacıyla inceleme yapılır ve bu inceleme sonunda maddi varlığın kayıtlı değeri, geri kazanılabilir değerinden fazla ise, karşılık ayrılmak suretiyle kayıtlı değeri geri kazanılabilir değerine indirilir. Maddi varlıkların elden çıkartılması dolayısıyla oluşan kar ve zararlar, diğer faaliyet gelirleri ve giderleri hesaplarına dahil edilirler. Şirket'in 30 Haziran 2023 tarihi itibarıyla maddi duran varlıklarında değer düşüklüğü bulunmamaktadır (31 Aralık 2022 - Yoktur).

2.6 Yatırım amaçlı gayrimenkuller

Şirket'in yatırım amaçlı gayrimenkulleri bulunmamaktadır.

2.7 Maddi olmayan varlıklar

Maddi olmayan duran varlıklar, yazılım lisansından oluşmaktadır. TMS 38 – Maddi Olmayan Duran Varlıkların Muhasebeleştirilmesi standardı uyarınca başlangıç olarak maliyet değerinden kaydedilmekte olan maddi olmayan varlıklar, 31 Aralık 2004 tarihine kadar satın alma senesine ait uygun düzeltme katsayısı ile çevrilmek suretiyle yeniden düzenlenmiş maliyet değerleri üzerinden taşınmaktadır. 2005 yılından itibaren alınanlar ise alım maliyeti değerlerinden taşınmaktadır.

Maddi olmayan varlıkların taşıdıkları değerler, şartlarda değişiklik olduğu takdirde herhangi bir değer düşüklüğü olup olmadığını test etmek için incelenmektedir.

30 Haziran 2023 ve 31 Aralık 2022 tarihleri itibarıyla maddi olmayan duran varlıklar ekonomik ömürleri üzerinden doğrusal amortisman yöntemi ile kıst amortismanına tabi tutulmuştur. Maddi olmayan varlıkların itfa payları süreleri aşağıda belirtilmiştir:

Varlık Türü	Faydalı Ömür
Haklar	3 Yıl-15 Yıl

2.8 Finansal varlıklar

Finansal araçlar, bir işletmenin finansal varlıklarını ve bir başka işletmenin finansal yükümlülüklerini veya sermaye araçlarını arttıran anlaşmalardır. Finansal varlıklar:

- Nakit,
- Başka bir işletmeden nakit veya bir başka finansal varlık alınmasını öngören sözleşmeye dayalı hak,
- İşletmenin bir başka işletmeyle finansal araçlarını, işletmenin lehinde olacak şekilde, karşılıklı olarak değiştirmesini öngören sözleşmeye dayalı hak ya da,
- Bir başka işletmenin sermaye araçlarıdır.

Mapfre Yaşam Sigorta Anonim Şirketi

30 Haziran 2023 tarihi itibarıyla finansal tablolara ilişkin dipnotlar (devamı) (Para birimi - Aksi belirtilmedikçe Türk lirası (TL) olarak gösterilmiştir)

2. Önemli muhasebe politikalarının özeti (devamı)

2.8 Finansal varlıklar (devamı)

Bir finansal varlık veya yükümlülük, ilk olarak verilen (finansal varlık için) ve elde edilen (finansal yükümlülük için) gerçeğe uygun değer olan işlem maliyetleri üzerinden varsa işlem masrafları da eklenerek (alım satım amaçlı finansal varlıklar hariç) hesaplanır. Gerçeğe uygun değer, zorunlu satış ve tasfiye gibi haller dışında, bir finansal aracın cari bir işlemde istekli taraflar arasında alım-satımına konu olan fiyatını ifade eder. Kote edilmiş piyasa fiyatı, şayet varsa, bir finansal aracın gerçeğe uygun değerini en iyi yansıtan değerdir. Finansal araçların tahmini gerçeğe uygun değerleri, Şirket tarafından mevcut piyasa bilgileri ve uygun değerlendirme metodları kullanılarak belirlenmiştir. 30 Haziran 2023 ve 31 Aralık 2022 tarihleri itibarıyla gerçeğe uygun değerleri ile kayıtlarda taşınan belirlenen finansal varlıkların tümü 1.seviye finansal varlıklardır.

Şirket, finansal varlık veya yükümlülükleri, ilgili finansal araç sözleşmelerine taraf olduğu takdirde bilançosuna yansıtmaktadır. Şirket finansal varlığın tamamını veya bir kısmını, sadece söz konusu varlıkların konu olduğu sözleşmeden doğan haklar üzerindeki kontrolünü kaybettiği zaman kayıttan çıkartır. Şirket finansal yükümlülükleri ancak sözleşmede tanımlanan yükümlülüğü ortadan kalkar, iptal edilir veya zaman aşımına uğrar ise kayıttan çıkartır.

Bütün normal finansal varlık alım ve satımları işlem tarihinde, yani Şirket'in varlığı almayı veya satmayı taahhüt ettiği tarihte kayıtlara yansıtılır. Söz konusu alım ve satımlar genellikle piyasada oluşan genel teamül ve düzenlemelerle belirlenen zaman dilimi içerisinde finansal varlığın teslimini gerektiren alım satımlardır.

Cari finansal varlıklar

Şirket portföyüne ait olan finansal varlıklar

i) Satılmaya hazır finansal varlıklar

Satılmaya hazır finansal varlıklar satılmaya hazır olarak tanımlanan (a) vadeye kadar elde tutulacak, (b) alım satım amaçlı finansal varlıklar, (c) kredi ve alacaklar, olarak sınıflandırılmayan türev olmayan finansal varlıklardır. İlk kayda alımdan sonra satılmaya hazır kıymetlerin müteakip değerlendirilmesi gerçeğe uygun değerleri üzerinden yapılmaktadır. Satılmaya hazır finansal varlıkların gerçeğe uygun değerlerindeki değişikliklerden kaynaklanan ve menkullerin etkin faiz yöntemiyle hesaplanan itfa edilmiş maliyet bedelleri ile gerçeğe uygun değerleri arasındaki farkı ifade eden gerçekleşmemiş kar veya zararlar özkaynak kalemleri içerisinde "Finansal Varlıkların Değerlemesi" hesabında gösterilmektedir. Satılmaya hazır finansal varlıkların elden çıkarılması durumunda gerçeğe uygun değer uygulaması sonucunda özkaynak hesaplarında oluşan değer, kar veya zarara yansıtılmaktadır. Şirket'in bağlı menkul kıymetleri satılmaya hazır finansal varlık sınıfında değerlendirilmiştir.

Menkul değerlerin alım ve satım işlemleri teslim tarihinde muhasebeleştirilmektedir. Finansal varlıklar, Şirket bu varlıkların üzerindeki sözleşmeye bağlı haklardaki kontrolü kaybettiği zaman kayıtlardan çıkarılır. Bu durum bu hakların gerçekleşmesi, vadesinin dolması veya teslim edilmesi durumunda oluşur.

Riski hayat poliçesi sahiplerine ait finansal varlıklar

Vadeli mevduat

Riski sigortalılara ait vadeli mevduat, etkin faiz oranı kullanılarak iskonto edilmiş değeriyle kayıtlara yansıtılmaktadır. Şirket, vadeli mevduatın tahakkuk eden faiz gelirini ve kur farklarını gelir tablosunda hayat teknik gelirlerinde takip etmektedir. Şirket'e ait olan kısmı ise finansal yatırımlardan elde edilen gelirler hesabına yansıtılmıştır.

Mapfre Yaşam Sigorta Anonim Şirketi

30 Haziran 2023 tarihi itibarıyla finansal tablolara ilişkin dipnotlar (devamı)
(Para birimi - Aksi belirtilmedikçe Türk lirası (TL) olarak gösterilmiştir)

2. Önemli muhasebe politikalarının özeti (devamı)

2.8 Finansal varlıklar (devamı)

Diğer cari finansal varlıklar

i) Kredi ve alacaklar

Krediler ve alacaklar, alım satım amaçlı, gerçeğe uygun değer farkı gelir tablosuna yansıtılan veya satılmaya hazır olarak tanımlanmayan, sabit veya belirlenebilir nitelikte ödemeleri olan ve aktif bir piyasada kote olmayan türev olmayan finansal varlıklardır. Söz konusu krediler ve alacaklar ilk olarak gerçeğe uygun değerlerini yansıtan elde etme maliyet bedellerine işlem maliyetlerinin eklenmesi ile kayda alınmakta ve kayda alınmayı müteakiben maliyet bedellerinden varsa değer düşüklüğü için karşılık ayrılarak takip edilmektedir. İlgili alacakların teminatı olarak alınan varlıklara ilişkin ödenen harçlar ve benzeri diğer masraflar işlem maliyeti olarak kabul edilmemekte ve gider hesaplarına yansıtılmaktadır.

Alacakların değer düşüklüğüne ilişkin bilgiler 2.9 no'lu dipnotta açıklanmıştır.

ii) İkrarlar

Şirket'in tasdikli hayat sigortası tarifelerine ilişkin olarak teknik esaslarda belirtilen süre boyunca (Hayat Sigortası Genel Şartlarına göre bu süre minimum 3 yıldır) prim ödemesi yapan hayat sigortalılarıyla ilgili tarifenin, iştirak tablosundaki tutarların belirli bir oranı dahilinde hayat sigorta poliçesinin iadesi karşılığında verdikleri kredi tutarlarını ifade etmektedir. İkrarlar ilk olarak bilançoya gerçeğe uygun değerleri ile alınmakta ve takip eden dönemlerde etkin faiz yöntemi ile belirlenmiş değerleri üzerinden takip edilmektedir. İkrarlar karşılığında hayat sigortalılarının birikimleri yüzde yüz oranında nakit teminat olarak değerlendirildiğinden Şirket ikrarları için değer düşüklüğü hesaplamamaktadır. İkrarlardan elde edilen faiz geliri ile kur farkı geliri/gideri, gelir tablosunda Hayat Branşı Teknik Gelirleri ve Giderleri ana hesap grubunda yatırım gelirleri/giderleri hesap kalemlerinde takip edilmektedir.

Finansal araçların kayda alınması ve kayıttan çıkartılması

Şirket, finansal varlık veya finansal yükümlülükleri, ilgili finansal araç sözleşmelerine taraf olduğu takdirde bilançosuna yansıtmaktadır. Bütün olağan finansal varlık alım ve satım işlemleri teslim tarihinde kayıtlara yansıtılır. Şirket finansal varlığın tamamını veya bir kısmını, sadece, söz konusu varlıkların mülkiyetlerine ilişkin risk ve faydaları transfer ettiği ve konu olduğu sözleşmeden doğan haklar üzerindeki kontrolünü kaybettiği zaman kayıttan çıkartır. Şirket finansal yükümlülükleri ancak sözleşmede tanımlanan yükümlülüğü ortadan kalkar, iptal edilir veya zaman aşımına uğrar ise kayıttan çıkartır.

2.9 Varlıklarda değer düşüklüğü

Finansal varlıklar:

Bir finansal varlığın ya da finansal varlık grubunun değer düşüklüğüne uğradığına ilişkin tarafsız göstergeler aşağıdakileri içerir:

- İhraç edenin ya da taahhüt edenin önemli finansal sıkıntı içinde olması,
- Sözleşmenin ihlal edilmesi,
- Borçlunun içinde bulunduğu finansal sıkıntıya ilişkin ekonomik veya yasal nedenlerden dolayı, alacaklının, borçluya, başka koşullar altında tanımayacağı bir ayrıcalık tanınması,
- Borçlunun, iflası veya başka tür bir finansal yeniden yapılanmaya gireceği ihtimalinin yüksek olması,
- Finansal zorluklar nedeniyle söz konusu finansal varlığa ilişkin aktif piyasanın ortadan kalkması,

Şirket bilanço tarihleri itibarıyla ilgili bir gösterge olup olmadığını değerlendirir ve eğer varsa değer düşüklüğünü kayıtlarına yansıtır.

Ayrıca, satılmaya hazır sermaye aracı niteliğindeki finansal varlıkların gerçeğe uygun değerinde uzun süreli ve önemli ölçüde maliyet değerinin altında meydana gelen azalmalar değer düşüklüğü için tarafsız bir gösterge olarak kabul edilmektedir. Bu kriter açısından TMS 39, Uluslararası Muhasebe Standartları Kurulu tarafından yayımlanmış olan UMS 39'dan farklılık göstermektedir.

Mapfre Yaşam Sigorta Anonim Şirketi

30 Haziran 2023 tarihi itibarıyla finansal tablolara ilişkin dipnotlar (devamı) (Para birimi - Aksi belirtilmedikçe Türk lirası (TL) olarak gösterilmiştir)

2. Önemli muhasebe politikalarının özeti (devamı)

2.09 Varlıklarda değer düşüklüğü (devamı)

Finansal varlıklar: (devamı)

TMS 39 satılmaya hazır finansal varlıklarda değer düşüklüğünün tespit edilebilmesi için “gerçeğe uygun değerinde uzun süreli ve önemli ölçüde maliyet değerinin altında meydana gelen azalmalar” olması gerekliliğini ortaya koyarken, aynı kriter UMS 39’da “gerçeğe uygun değerinde uzun süreli veya önemli ölçüde maliyet değerinin altında meydana gelen azalmalar” olarak ele alınmaktadır.

Ancak her iki standartta da değer düşüklüğüne ilişkin tarafsız bir göstergenin olduğu durumda maliyet değeri ile Gerçeğe uygun değer arasındaki farktan oluşan ve özkaynaklar altında yaratılan birikmiş değer düşüklüğü tutarının özkaynaklardan çıkarılarak gelir tablosuna zarar olarak yansıtılmasını öngörmektedir. Şirket, gerek TMS 39 gerekse UMS 39’da “uzun süreli” ve “önemli ölçüde” tanımının açıkça yapılmamış olması ve T.C. Hazine ve Maliye Bakanlığı’nın “uzun süre” ve “önemli ölçüde” tanımlamalarına ilişkin bir yönlendirmesinin bulunmaması ile gerçeğe uygun değeri maliyetinin altına düşen hisse senetlerinin borsa fiyatlarındaki söz konusu düşüşün bir yıldan az bir süredir süre gelmesi nedenleri ile hisse senedi değer düşüklüğünü, özsermaye değişim tablosunda varlıklarda değer artışı/(azalışı) hesabında takip etmekteydi. Şirket, 2009 yılında son bir yıldaki gelişmeleri değerlendirerek, bazı finansal varlıklardaki değer düşüklüğünün uzun süreli olabileceğini öngörmüş ve finansal varlıklarında meydana gelen değer düşüklüğünün “uzun süreli” ve “önemli ölçüde” olduğuna karar vermek için belirli kriterler belirlemiştir.

“Uzun süreli” kavramı Şirket tarafından 18 ay boyunca değer kaybına uğrayan finansal varlıkları temsil ederken, “önemli ölçüde” ise maliyetinden %40 değer kaybetmiş finansal varlıklardır. Her iki kritere uyan finansal varlıklar için Şirket değer düşüklüğü ayırmaya karar vermiştir. Şirket, 30 Haziran 2023 ve 31 Aralık 2022 tarihlerinde sona eren hesap döneminde değer düşüklüğüne uğramış finansal varlığı bulunmamaktadır.

Kredi ve alacaklarda değer düşüklüğü zararı meydana geldiğine ilişkin tarafsız bir göstergenin bulunması durumunda, ilgili zararın tutarı kar ve zararda muhasebeleştirilmektedir. Ayrıca Şirket, acente ve sigortalıları ile ilgili olup idari ve kanuni takipte olan şüpheli alacakları ile tahsil edilemeyen ya da tahsil edilebilme olasılığı muhtemel olmaktan çıkan tutarlar için idari ve kanuni takipteki alacak karşılıkları ayırmaktadır.

Aktif değerler üzerinde mevcut bulunan toplam ipotek ve teminat tutarları 11 no’lu dipnotta, vadesi gelmiş bulunan ve henüz vadesi gelmeyen alacaklar için ayrılan şüpheli alacak tutarları 12 no’lu dipnotta, dönemin reeskont ve karşılık giderleri ise 47.5 no’lu dipnotta açıklanmıştır.

Finansal olmayan varlıklar:

Varlıkların taşıdıkları değer üzerinden paraya çevrilemeyeceği durumlarda, varlıklarda değer düşüklüğü olup olmadığına bakılır. Varlıkların taşıdıkları değer, paraya çevrilebilecek tutarı aştığında değer düşüklüğü karşılık gideri gelir tablosunda yansıtılır. Paraya çevrilebilecek tutar, varlığın net satış fiyatı ve kullanım değerinden yüksek olanıdır. Kullanım değeri, bir varlığın kullanımından ve ekonomik ömrü sonunda satılmasından elde edilmesi öngörülen gelecekteki nakit akımlarının şimdiki değerini, net satış fiyatı ise, satış hasılatından satış maliyetleri düşüldükten sonra kalan tutarı yansıtmaktadır. Paraya çevrilebilecek tutar, belirlenebiliyorsa her bir kıymet için, belirlenemiyorsa kıymetin dahil olduğu nakit akımı sağlayan grup için tahmin edilir. Geçmiş yıllarda ayrılan değer düşüklüğü karşılığı artık geçerli değilse ya da daha düşük değerde bir karşılık ayrılması gerekiyorsa ilgili tutar kadar geri çekilir ve bu tutar gelir tablosuna yansıtılır.

2.10 Türev finansal araçlar

Şirket’in türev finansal araçları bulunmamaktadır (31 Aralık 2022 – Yoktur).

Mapfre Yaşam Sigorta Anonim Şirketi

30 Haziran 2023 tarihi itibarıyla finansal tablolara ilişkin dipnotlar (devamı) (Para birimi - Aksi belirtilmedikçe Türk lirası (TL) olarak gösterilmiştir)

2. Önemli muhasebe politikalarının özeti (devamı)

2.11 Finansal varlıkların netleştirilmesi (mahsup edilmesi)

Finansal varlık ve yükümlülükler, gerekli kanuni hakkın bulunması, söz konusu varlık ve yükümlülükleri net olarak değerlendirmeye niyet olması veya varlıkların elde edilmesi ile yükümlülüklerin yerine getirilmesinin birbirini takip ettiği durumlarda net olarak gösterilirler.

2.12 Nakit ve nakit benzerleri

Nakit ve nakit benzerleri, eldeki nakit, banka mevduatları ile tutarı belirli, nakde kolayca çevrilebilen kısa vadeli, yüksek likiditeye sahip ve değerindeki değişim riski önemsiz olan ve orijinal vadesi 3 aydan kısa yatırımları içermektedir.

Nakit akış tablosu

Nakit akış tablosunda yer alan nakit ve nakit benzerleri aşağıda gösterilmiştir:

	30 Haziran 2023	30 Haziran 2022
Kasa	605	605
Bankalar	30.936.119	24.907.455
- vadesiz mevduat	4.336.119	1.159.544
- vadeli mevduat	26.600.000	23.747.911
Bloke kredi kartları	5.994.976	5.397.467
Ödeme emirleri	-	-
Yoldaki Paralar (posta çeki)	-	-
Faiz tahakkuku	29.242.140	88.455
Nakit ve nakit benzerleri	66.173.840	30.393.981
Orijinal vadesi 3 ayı aşan vadeli mevduat ve bloke tutarlar	(8.524.000)	125.000
Faiz tahakkuku	(29.242.140)	(88.455)
Reeskont	-	-
Finansal varlıklar ile riski sigortalılara ait finansal yatırımlar	-	5.832.608
Nakit akış tablosuna baz olan nakit ve nakit benzerleri	28.407.700	36.263.134

2.13 Sermaye

2.13.1 30 Haziran 2023 ve 31 Aralık 2022 tarihi itibarıyla Şirket'in sermaye ve ortaklık yapısı aşağıdaki gibidir:

Adı	30 Haziran 2023		31 Aralık 2022	
	Pay oranı	Pay tutarı	Pay oranı	Pay tutarı
Mapfre Genel Sigorta A.Ş	99,78%	26.940.000	99,78%	26.940.000
Diğer	0,22%	60.000	0,22%	60.000
Ödenmiş Sermaye	100,00%	27.000.000	100,00%	27.000.000
Sermaye düzeltmesi olumlu/olumsuz farkları		1.297.912		1.297.912
Nominal Sermaye		28.297.912		28.297.912

Mapfre Yaşam Sigorta Anonim Şirketi

30 Haziran 2023 tarihi itibarıyla finansal tablolara ilişkin dipnotlar (devamı) (Para birimi - Aksi belirtilmedikçe Türk lirası (TL) olarak gösterilmiştir)

2. Önemli muhasebe politikalarının özeti (devamı)

2.13 Sermaye (devamı)

Şirket'in ana ortağı Mapfre Genel Sigorta A.Ş. tarafından 28 Aralık 2020 tarihinde sermaye artırımını amacıyla Şirket hesaplarına 15.000.000 TL ödeme yapılmıştır.

Şirket'in sermayesi 27.000.000 TL olup her biri 10 TL kıymetinde 2.694.000 adet A grubu, 6.000 adet B grubu olmak üzere 2.700.000 adet nama yazılı hisseye bölünmüştür. Sermayeyi temsil eden paylar kaydileştirme esasları çerçevesinde kayden izlenir.

B Grubu hisselerinin onayı alınmadan verilemeyecek kararlar da (ana sözleşme değişikliği; sermaye artırımını, şirket birleşmesi, tasfiyesi, başka bir şirkete iştirak etmek, dağıtılabilir temettünün %70'inden azını dağıtmak vb.) ana sözleşmede belirtilmiştir.

2.13.2 30 Haziran 2023 ve 31 Aralık 2022 tarihleri itibarıyla sermayeyi temsil eden hisse senetlerine tanınan imtiyazlar bulunmamaktadır.

2.13.3 30 Haziran 2023 ve 31 Aralık 2022 tarihleri itibarıyla Şirket kayıtlı sermaye sistemine tabi değildir.

2.13.4 Şirket'in sermayesi ile ilgili diğer bilgiler 15 no'lu dipnotta açıklanmıştır.

2.14 Sigorta ve yatırım sözleşmeleri-sınıflandırma

Sigorta sözleşmeleri

Şirket'in 30 Haziran 2023 ve 31 Aralık 2022 tarihleri itibarıyla faaliyeti ile ilgili tüm sözleşmeleri sigorta sözleşmelerinden oluşmakta olup, yatırım sözleşmesi bulunmamaktadır. Sigorta sözleşmeleri sigorta riskini transfer eden sözleşmelerdir. Sigorta sözleşmeleri sigortalıyı hasar olayının olumsuz ekonomik sonuçlarına karşı sigorta poliçesinde taahhüt edilen şart ve koşullar altında korur. Şirket tarafından üretilen başlıca sigorta sözleşmeleri hayat, ferdi kaza ve sağlık sözleşmeleridir.

Yatırım sözleşmeleri

Şirket portföyünde yer alan tüm sözleşmeler sigorta sözleşmesi olarak muhasebeleştirilmektedir.

Reasürans sözleşmeleri

Şirket, faaliyet gösterdiği branşlardaki sigorta risklerini reasürör şirketlere reasürans sözleşmeleri çerçevesinde devretmektedir. Reasürans varlıkları reasürans şirketlerinden alacak rakamlarını ifade etmektedir. Değer düşüklüğü zararları kar zarar hesaplarında muhasebeleştirilmektedir.

Reasürans sözleşmelerine ilişkin gelir ve giderler, tahakkuk ettiği tarihte kar zarar hesaplarında dönemsel ilkesi göz önünde bulundurularak muhasebeleştirilir.

Reasürans anlaşmaları, Şirket'in sigorta sözleşmelerinden kaynaklanan yükümlülüklerini ortadan kaldırmaz, finansal tablolarda mevcut olan sigorta riskini transfer etmez.

Hayat branşı için eksedan, kotpar ve bölüşmesiz hasar sözleşmeleri, sağlık branşında ise kotpar reasürans sözleşmesi bulunmaktadır.

Yazılan primler ve oluşan hasarlar finansal tablolarda brüt ve reasürans hissesi ayrı olarak gösterilmektedir.

Reasürans varlıkları ve borçları, sözleşme sona erdiğinde finansal tablolardan çıkartılır.

Mapfre Yaşam Sigorta Anonim Şirketi

**30 Haziran 2023 tarihi itibarıyla finansal tablolara ilişkin dipnotlar (devamı)
(Para birimi - Aksi belirtilmedikçe Türk lirası (TL) olarak gösterilmiştir)**

2. Önemli muhasebe politikalarının özeti (devamı)

2.15 Sigorta ve yatırım sözleşmelerinde isteğe bağlı katılım özellikleri

Sigorta ve yatırım sözleşmelerindeki isteğe bağlı katılım özelliği, garanti edilen faydalara ilaveten, aşağıda yer alan ek faydalara sahip olmaya yönelik sözleşmeye dayalı bir haktır:

- (i) Sözleşmeye dayalı toplam faydaların önemli bir kısmını teşkil etmeye namzet;
- (ii) Tutarı ve zamanlaması sözleşme gereği ihraç edenin takdirinde olan; ve
- (iii) Sözleşme gereği aşağıdakilere dayalı olan:
 - (1) Belirli bir sözleşmeler havuzunun veya belirli bir sözleşme türünün performansına;
 - (2) İhraç eden tarafından elde tutulan belirli bir varlık havuzunun gerçekleştirmiş ve/veya gerçekleştirilmemiş yatırım gelirlerine; veya
 - (3) Sözleşme ihraç eden şirketin, fonun veya başka bir işletmenin kar veya zararına,

Şirket'in raporlama dönemi sonu itibarıyla, isteğe bağlı katılım özelliği olan sigorta veya yatırım sözleşmesi bulunmamaktadır.

2.16 İsteğe bağlı katılım özelliği olmayan yatırım sözleşmeleri

Yoktur (31 Aralık 2022 – Yoktur).

2.17 Borçlar

Sözleşmeye dayalı finansal yükümlülükler:

- Başka bir işletmeye nakit veya bir başka finansal varlık vermeyi öngören, veya;
- İşletmenin bir başka işletmeyle finansal araçlarını, işletmenin aleyhinde olacak şekilde karşılıklı olarak değiştirmesini öngören sözleşmeye dayalı yükümlülüklerdir.

2.18 Vergiler

Kurumlar Vergisi

Kurumlar vergisi oranı kurumların ticari kazancına vergi yasaları gereğince indirimi kabul edilmeyen giderlerin ilave edilmesi, vergi yasalarında yer alan istisna ve indirimlerin indirilmesi sonucu bulunacak safi kurum kazancına uygulanır. Kar dağıtılmadığı takdirde başka bir vergi ödenmemektedir.

15 Nisan 2020 tarih 7394 sayılı kanununun 25. maddesi ile 5520 sayılı Kanunun "Kurumlar vergisi ve geçici vergi oranı" başlıklı 32. maddesinin birinci fıkrasında yapılan değişiklikle; bankalar, finansal kiralama, faktoring, finansman ve tasarruf finansman şirketleri, elektronik ödeme ve para kuruluşları, yetkili döviz müesseseleri, varlık yönetim şirketleri, sermaye piyasası kurumları ile sigorta ve reasürans şirketleri ve emeklilik şirketlerinin kurum kazançları üzerinden kurumlar vergisi oranının %25 olarak uygulanması hükmüne bağlanmıştır. Ayrıca aynı Kanununun 26. maddesi söz konusu %25'lik oranın 1 Temmuz 2022 tarihinden itibaren verilmesi gereken beyannamelerden başlamak ve 1 Şubat 2022 tarihinden itibaren başlayan vergilendirme dönemine ait kurum kazançları için geçerli olmak üzere 2022 takvim yılında da uygulanabilmesi düzenlenmiştir.

Türkiye'deki bir işyeri ya da daimi temsilcisi aracılığı ile gelir elde eden kurumlar ile Türkiye'de yerleşik kurumlara ödenen kâr paylarından (temettü) stopaj yapılmaz. Bunlar dışındaki kişilere yapılan temettü ödemeleri üzerinde %10 oranında stopaj uygulanır. Dar mükellef kurumlara ve gerçek kişilere yapılan kâr dağıtımlarına ilişkin stopaj oranlarının uygulanmasında, ilgili Çifte Vergilendirmeyi Önleme Anlaşmalarında yer alan uygulamalar da göz önünde bulundurulur. Kârın sermayeye ilavesi, kâr dağıtımı sayılmaz ve stopaj uygulanmaz.

Geçici vergiler o yıl kazançlarının tabi olduğu kurumlar vergisi oranında hesaplanarak ödenir. Yıl içinde ödenen geçici vergiler, o yılın yıllık kurumlar vergisi beyannamesi üzerinden hesaplanan kurumlar vergisine mahsup edilebilmektedir.

Türk vergi mevzuatına göre beyanname üzerinde gösterilen mali zararlar 5 yılı aşmamak kaydıyla dönem kurum kazancından indirilebilirler. Ancak, mali zararlar, geçmiş yıl karlarından mahsup edilemez. Şirket'in bilanço tarihi itibarıyla indirilebilir mali zararları bulunmamaktadır.

Mapfre Yaşam Sigorta Anonim Şirketi

30 Haziran 2023 tarihi itibarıyla finansal tablolara ilişkin dipnotlar (devamı) (Para birimi - Aksi belirtilmedikçe Türk lirası (TL) olarak gösterilmiştir)

2. Önemli muhasebe politikalarının özeti (devamı)

2.18 Vergiler (devamı)

Kurumlar Vergisi (devamı)

Türkiye’de ödenecek vergiler konusunda vergi otoritesi ile mutabakat sağlamak gibi bir uygulama bulunmamaktadır. Kurumlar vergisi beyannameleri hesap döneminin kapandığı ayı takip eden dördüncü ayın 25’inci günü akşamına kadar bağlı bulunulan vergi dairesine verilir. Bununla beraber, vergi incelemesine yetkili makamlar beş yıl zarfında muhasebe kayıtlarını inceleyebilir ve hatalı işlem tespit edilirse ödenecek vergi miktarları değişebilir.

Vergi Usul Kanunu ile Kurumlar Vergisi Kanununda değişiklik yapılmasına dair kanun 20 Ocak 2022 tarihinde Kanun No. 7352 sayılı yasalaşmış olup, geçici hesap dönemleri de dahil olmak üzere 2021 ve 2022 hesap dönemleri ile 2023 hesap dönemi geçici vergi dönemlerinde Mükerrer 298 inci madde kapsamındaki enflasyon düzeltmesine ilişkin şartların oluşup oluşmadığına bakılmaksızın mali tabloların enflasyon düzeltmesine tabi tutulmayacağı karara bağlanmıştır. 7352 Sayılı Kanun doğrultusunda enflasyon düzeltmesi 31 Mart 2023 tarihli mali tablolara uygulanacak olup, yapılan enflasyon düzeltmesinden kaynaklanan kâr/zarar farkı geçmiş yıllar kâr/zarar hesabında gösterilecek olup, vergiye tabi tutulmayacaktır.

Gelir vergisi stopajı

Temettü dağıtımları üzerinde stopaj yükümlülüğü olup, bu stopaj yükümlülüğü temettü ödemesinin yapıldığı dönemde tahakkuk edilir. Türkiye’de bir işyeri ya da daimi temsilcisi aracılığı ile gelir elde eden dar mükellef kurumlar ile Türkiye’de yerleşik kurumlara yapılanlar dışındaki temettü ödemeleri 22 Aralık 2021 tarihine kadar %15 oranında stopaja tabii idi. Ancak, 22 Aralık 2021 tarihli ve 31697 sayılı Resmi Gazete’de yayımlanarak yürürlüğe giren 4936 sayılı Cumhurbaşkanlığı Kararı uyarınca 193 numaralı Gelir Vergisi Kanunu ile 5520 sayılı Kurumlar Vergisi Kanununun kar payı dağıtımına ilişkin hükümlerinde düzenleme yapılmış olup, %15 olan stopaj oranı %10’a indirilmiştir. Dar mükellef kurumlara ve gerçek kişilere yapılan kar dağıtımlarına ilişkin stopaj oranlarının uygulamasında, ilgili Çifte Vergilendirmeyi Önleme Anlaşmalarında yer alan stopaj oranları da göz önünde bulundurulur. Geçmiş yıllar karlarının sermayeye eklenmesi, kar dağıtımı sayılmamaktadır, dolayısıyla stopaj vergisine tabi değildir.

Ertelenmiş Vergi

Ertelenmiş vergi yükümlülüğü veya varlığı, TMS 12 – Gelir Vergileri standardı uyarınca varlıkların ve borçların finansal tablolarda gösterilen değerleri ile yasal vergi matrahı hesabında dikkate alınan tutarları arasındaki “geçici farklar” üzerinden vergi etkilerinin hesaplanmasıyla belirlenmektedir. Vergi mevzuatına göre varlıkların ya da borçların iktisap tarihinde oluşan mali ya da ticari karı etkilemeyen farklar bu hesaplamanın dışında tutulmaktadır.

Hesaplanan ertelenmiş vergi varlıkları ile ertelenmiş vergi yükümlülükleri, finansal tablolarda, sadece Şirket’in cari vergi varlıklarını, cari vergi yükümlülükleri ile netleştirmek için yasal bir hakkı varsa net olarak gösterilmektedir.

Varlıkların değerlendirilmesi sonucu oluşan değerlendirme farkları gelir tablosunda muhasebeleştirilmişse, bunlara ilişkin cari dönem kurumlar vergisi ile ertelenmiş vergi geliri veya gideri de gelir tablosunda muhasebeleştirilmektedir. İlgili varlıkların değerlendirilmesi sonucu oluşan değerlendirme farkları doğrudan doğruya özkaynak hesaplarında muhasebeleştirilmişse, ilgili vergi etkileri de doğrudan özkaynak hesaplarında muhasebeleştirilmektedir.

Transfer fiyatlandırması

Türkiye’de, transfer fiyatlandırması düzenlemeleri Kurumlar Vergisi Kanunu’nun “Transfer fiyatlandırması yoluyla örtülü kazanç dağıtımı” başlıklı 13 üncü maddesinde belirtilmiştir. Transfer fiyatlandırması yoluyla örtülü kazanç dağıtımı hakkındaki 18 Kasım 2007 tarihli tebliğ uygulama ile ilgili detayları düzenlemektedir.

Vergi mükellefi, ilişkili kişilerle emsallere uygunluk ilkesine aykırı olarak tespit ettikleri bedel veya fiyat üzerinden mal veya hizmet alım ya da satımında bulunursa, kazanç tamamen veya kısmen transfer fiyatlandırması yoluyla örtülü olarak dağıtılmış sayılır. Bu gibi transfer fiyatlandırması yoluyla örtülü kazanç dağıtımı kurumlar vergisi için kanunen kabul edilmeyen gider olarak dikkate alınır.

Mapfre Yaşam Sigorta Anonim Şirketi

30 Haziran 2023 tarihi itibarıyla finansal tablolara ilişkin dipnotlar (devamı)
(Para birimi - Aksi belirtilmedikçe Türk lirası (TL) olarak gösterilmiştir)

2. Önemli muhasebe politikalarının özeti (devamı)

2.19 Çalışanlara sağlanan faydalar

Tanımlanan fayda planı:

Şirket, Türkiye'de mevcut iş kanunlarına göre, emeklilik veya istifa nedeniyle ve İş Kanunu'nda belirtilen davranışlar dışındaki sebeplerle işine son verilen çalışanlara belirli bir toplu ödeme yapmakla yükümlüdür. Kıdem tazminatı karşılığı, İş Kanunu kapsamında oluşması muhtemel yükümlülüğün, belirli aktüeryal tahminler kullanılarak bugünkü değeri üzerinden hesaplanmıştır (22 no'lu dipnot).

Şirket, kıdem tazminatına ilişkin yükümlülüklerini "Çalışanlara Sağlanan Faydalara İlişkin Türkiye Muhasebe Standardı" ("TMS 19") hükümlerine göre muhasebeleştirilmektedir. Ödenecek tazminat her hizmet yılı için bir aylık maaş tutarı kadardır. Kıdem tazminatı karşılığı, belirli aktüeryal tahminler kullanılarak tüm çalışanların gelecekteki olası yükümlülük tutarlarının tahmini karşılığının net bugünkü değeri üzerinden hesaplanmaktadır (22 no'lu dipnot).

Şirket, aktüeryal kazanç/kayıplarını TMS 19 Çalışanlara Sağlanan Faydalar (Değişiklik) öncesi gelir tablosunda muhasebeleştirilmekteydi. Aktüeryal kazanç/kaybın diğer kapsamlı gelir altında muhasebeleştirilmesi sonucu oluşan değişikliği Şirket, 30 Haziran 2023 ve 31 Aralık 2022 tarihleri itibarıyla finansal tablolarına yansıtmıştır (22 no'lu dipnot).

Tanımlanan katkı planı:

Şirket, çalışanları adına Sosyal Güvenlik Kurumu'na (Kurum) yasa ile belirlenmiş tutarlarda katkı payı ödemek zorundadır. Şirket'in ödemekte olduğu katkı payı dışında çalışanına veya Kurum'a yapmak zorunda olduğu başka bir ödeme mecburiyeti yoktur. Bu katkı payları tahakkuk ettikleri tarihte giderleştirilmektedir.

2.20 Karşılıklar

Karşılıklar, şarta bağlı yükümlülükler ve şarta bağlı varlıklar

TMS 37 uyarınca karşılıklar ancak ve ancak Şirket'in geçmişten gelen ve halen devam etmekte olan bir yükümlülüğü (yasal ya da yapısal) varsa ve bu yükümlülük sebebiyle işletmeye ekonomik çıkar sağlayan kaynakların elden çıkması olasılığı mevcutsa ve gerçekleşecek yükümlülüğün miktarı güvenilir bir şekilde tahmin edilebiliyorsa kayıtlara alınmaktadır. Paranın zaman içindeki değer kaybı önem kazandığında, karşılıklar paranın zaman değerini (ve uygun ise yükümlülüğe özel riskleri) yansıtan cari piyasa tahminlerinin vergi öncesi oranı ile gelecekteki nakit akımlarının iskonto edilmesi sonucu hesaplanmaktadır.

Şarta bağlı yükümlülükler, kaynak aktarımını gerektiren durum yüksek bir olasılık taşıyor ise finansal tablolarda yansıtılmayıp dipnotlarda açıklanmaktadır. Şarta bağlı varlıklar ise finansal tablolara yansıtılmayıp ekonomik getiri yaratma ihtimali yüksek olduğu takdirde dipnotlarda açıklanır.

Sigortacılık teknik karşılıkları

Kazanılmamış primler karşılığı

Şirket, matematik karşılık ayrılan sigorta sözleşmeleri hariç diğer sözleşmeler için kazanılmamış primler karşılığı ayırmaktadır.

Şirket, matematik karşılık ayrılan sigorta sözleşmeleri hariç yürürlükte bulunan diğer tüm sigorta poliçeleri için tahakkuk etmiş primlerin herhangi bir komisyon veya diğer bir indirim yapılmaksızın brüt olarak gün esasına göre ertesi hesap dönemi veya hesap dönemlerine sarkan kısmı için kazanılmamış primler karşılığı ayırmaktadır. Bu kapsamda yıllık yenilenen ve sigorta teminatı içeren bir yıldan uzun süreli sigorta sözleşmelerinin yıllık sigorta teminatına karşılık gelen primleri için kazanılmamış primler karşılığı hesaplanmıştır.

Yürürlükte bulunan yıllık hayat sigortaları ile süresi bir yılı aşan birikim priminin de alındığı hayat sigortalarında ise yazılan brüt primlerden varsa birikime ayrılan kısım ile 20 Eylül 2010 tarih ve 2010/29 sayılı "Sigorta ve Reasürans Şirketleri ile Emeklilik Şirketlerinin Teknik Karşılıklarının ve Bu Karşılıkların Yatırılacağı Varlıklara İlişkin Yönetmelikte Değişiklik Yapılmasına İlişkin Yönetmelik Hakkında Açıklamalara İlişkin Sektör Duyurusu" çerçevesinde bu primlere ilişkin masraf payı düşüldükten sonra kazanılmamış prim karşılığı hesaplanmıştır. Gün esasına göre takip eden döneme sarkan kısım hesap edilirken genel uygulamada poliçelerin öğlen saat 12:00'de başlayıp yine öğlen saat 12:00'de sona erdiği varsayımıyla poliçe başlangıç ve bitiş günlerinde yarım gün kriteri dikkate alınmaktadır (17 no'lu dipnot).

Mapfre Yaşam Sigorta Anonim Şirketi

**30 Haziran 2023 tarihi itibarıyla finansal tablolara ilişkin dipnotlar (devamı)
(Para birimi - Aksi belirtilmedikçe Türk lirası (TL) olarak gösterilmiştir)**

2. Önemli muhasebe politikalarının özeti (devamı)

2.20 Karşılıklar (devamı)

Ertelenen komisyon gider ve gelirleri

Sigorta ve Reasürans ile Emeklilik Şirketlerinin Teknik Karşılıklarına ve Bu Karşılıkların Yatırılacağı Varlıklara İlişkin Yönetmeliği'nin 5'inci maddesi gereğince üretime bağlı olarak tahakkukunun yapılması kaydıyla araçlara ödenen komisyonların, reasüröre devredilen primler nedeniyle alınan komisyonların ve bölüşmesiz reasürans anlaşmaları için ödenen tutarların gelecek dönem veya dönemlere isabet eden kısmı bilançoda ertelenmiş gelirler ve ertelenmiş giderler hesapları, gelir tablosunda ise faaliyet giderleri hesabı altında muhasebeleştirilir. Söz konusu kalemlere ilişkin gider ve gelirler bilançoda sırasıyla ertelenmiş gelirler ve ertelenmiş giderler hesaplarında, gelir tablosunda ise faaliyet giderleri hesabı altında netleştirilerek muhasebeleştirilmektedir (17 no'lu dipnot). Bununla birlikte 20 Aralık 2010 tarih ve 2010/29 sayılı "Sigorta ve Reasürans Şirketleri ile Emeklilik Şirketlerinin Teknik Karşılıklarının ve Bu Karşılıkların Yatırılacağı Varlıklara İlişkin Yönetmelikte Değişiklik Yapılmasına İlişkin Yönetmelik Hakkında Açıklamalara İlişkin Sektör Duyurusu" çerçevesinde matematik karşılık ayrılan sözleşmelerin matematik karşılığa konu teminatlarının primlerine ait masraf payları ertelenmiş gelir hesabına konu edilmemektedir (47 no'lu dipnot).

Devam eden riskler karşılığı:

Teknik Karşılıklar Yönetmeliği'nin 6'ncı maddesine göre, sigorta sözleşmesinin süresi boyunca üstlenilen risk düzeyi ile kazanılan primlerin zamana bağlı dağılımının uyumlu olmadığı kabul edilen sigorta branşlarında, ayrıca kazanılmamış primler karşılığının şirketin taşıdığı risk ve beklenen masraf düzeyine göre yetersiz kalması halinde ayırlmaktadır.

Şirketler devam eden riskler karşılığı ayırırken, yürürlükte bulunan sigorta sözleşmeleri dolayısıyla ortaya çıkabilecek tazminatların ilgili sözleşmeler için ayrılmış kazanılmamış primler karşılığından fazla olma ihtimaline karşı, her hesap dönemi itibarıyla, son 12 ayı kapsayacak şekilde yeterlilik testi yapmak zorundadır. T.C. Hazine ve Maliye Bakanlığı'nca belirlenecek branşlar için beklenen hasar prim oranının %95'in üzerinde olması halinde, %95'i aşan oranın net kazanılmamış primler karşılığı ile çarpılması sonucunda bulunan tutar o branşın devam eden riskler karşılığı olarak hesaplanır.

T.C. Hazine ve Maliye Bakanlığı 18 Temmuz 2012 tarihli 2012/13 sayılı sektör duyurusu 7'inci maddesi devam eden riskler karşılığı hesaplamasında muallak tazminat karşılığı veya kazanılmamış primler karşılığı hesaplama yöntemlerinin değiştirilmesi halinde oluşacak yanıltıcı etkinin ortadan kaldırılmasını teminen devam eden riskler karşılığı hesaplamasına konu önceki dönem muallak tazminat karşılığı ve kazanılmamış primler karşılığı hesaplamalarının yeni yönetime göre yapılmasını hüküm altına almıştır.

T.C. Hazine ve Maliye Bakanlığı 2012/15 sayılı genelge ile 2007/21 sayılı genelgenin ikinci paragrafında yer alan "Bu kapsamda, Devam Eden Riskler Karşılığının hesaplanmasında; 5684 sayılı Sigortacılık Kanunu çerçevesinde Müsteşarlıkça belirlenmiş olan Sigortacılık Tek Düzen Hesap Planında yer alan tüm alt branşların esas alınması uygun bulunmuştur." cümlesini 31 Aralık 2012 tarihinden geçerli olmak üzere "Bu kapsamda, Devam Eden Riskler Karşılığının hesaplanmasında; 5684 sayılı Sigortacılık Kanunu çerçevesinde Müsteşarlıkça belirlenmiş olan Sigortacılık Tek Düzen Hesap Planında yer alan tüm ana branşların esas alınması uygun bulunmuştur." şeklinde değiştirmiştir (17 no'lu dipnot).

Mapfre Yaşam Sigorta Anonim Şirketi

**30 Haziran 2023 tarihi itibarıyla finansal tablolara ilişkin dipnotlar (devamı)
(Para birimi - Aksi belirtilmedikçe Türk lirası (TL) olarak gösterilmiştir)**

2. Önemli muhasebe politikalarının özeti (devamı)

2.20 Karşılıklar (devamı)

Muallak hasar ve tazminat karşılığı

Şirket, tahakkuk etmiş ve hesaben tespit edilmiş ancak daha önceki hesap dönemlerinde veya cari hesap döneminde fiilen ödenmemiş tazminat bedelleri veya bu bedel hesaplanmamış ise tahmini bedelleri ile gerçekleşmiş ancak rapor edilmemiş tazminat bedelleri için muallak tazminat karşılığı ayırmaktadır. Muallak hasar karşılığı eksper raporlarına veya sigortalı ile eksperin değerlendirmelerine uygun olarak belirlenmektedir.

“Sigorta ve Reasürans ile Emeklilik Şirketlerinin Teknik Karşılıklarına ve Bu Karşılıkların Yatırılacağı Varlıklara İlişkin Yönetmelik”in 7’inci maddesi ve T.C. Hazine ve Maliye Bakanlığı tarafından yayımlanan 2014/16 sayılı “Muallak Tazminat karşılığına İlişkin Genelge” uyarınca, hayat branşında gerçekleşmiş ancak rapor edilmemiş muallak tazminat karşılığı en uygun yöntem kullanılarak Şirket aktüeri tarafından hesaplanmıştır.

Yıllar itibari ile yapılan toplam teminat hesabında beher poliçe bazında hesaplanan tüm teminatların yıllık ortalama değerleri ilgili teminatların riskleri çerçevesinde ağırlıklandırılmıştır. Hayat Branşına İlişkin Gerçekleşmiş Ancak Rapor Edilmemiş Muallak Tazminat Karşılığı, son 5 yılda ilgili hesap döneminden önce gerçekleşmiş ancak rapor edilmemiş tazminat bedellerinin toplamının yukarıda belirtildiği şekliyle hesaplanan 5 yıllık toplam teminata bölünmesi ile elde edilen oranın cari hesap döneminden önceki 12 aylık ortalama toplam teminat tutarının çarpılması suretiyle hesaplanmıştır.

Şirket, ferdi kaza branşında standart aktüeryal zincir merdiven methodu yöntemini kullanmıştır.

Sigorta şirketleri T.C. Hazine ve Maliye Bakanlığı’nca belirlenen esaslar çerçevesinde her hesap yılı sonunda branşlar itibarıyla muallak tazminat karşılığı yeterlilik tablosu düzenlemek zorundadır. Bu tablo sigorta şirketlerinin ayırdığı muallak tazminat karşılığının, bu karşılıkların konusu olan dosyalar için fiilen ödenmiş olan hasar ve tazminatlar toplamına oranını gösterir. Hayat branşlı için bu oranın, cari hesap dönemi hariç olmak üzere, son beş yıllık ortalamasının %100’ün altında olması halinde, cari hesap döneminde bu oran ile %100’ün altında kalan kısmı arasındaki fark için muallak hasar ve tazminat karşılığı yeterlilik farkı hesaplanıp kayıtlara yansıtılmaktadır. 30 Haziran 2023 ve 31 Aralık 2022 tarihleri itibarıyla ek muallak hasar karşılığı yoktur.

Mapfre Yaşam Sigorta Anonim Şirketi

**30 Haziran 2023 tarihi itibarıyla finansal tablolara ilişkin dipnotlar (devamı)
(Para birimi - Aksi belirtilmedikçe Türk lirası (TL) olarak gösterilmiştir)**

2. Önemli muhasebe politikalarının özeti (devamı)

2.20 Karşılıklar (devamı)

Hayat matematik ve kar payı karşılıkları

Matematik karşılıklar yürürlükte bulunan her bir poliçe için tarifedeki teknik esaslara göre ayrı ayrı hesaplanan ve aşağıda (i) ve (ii) bentlerinde açıklanan aktüeryal matematik karşılıklar ile taahhüt edilmişse bu karşılıkların yatırıma yönlendirilmesi sonucu elde edilen gelirlerden sigortalılara ayrılan kar payı karşılıkları toplamından oluşur.

Hayat branşı poliçeleri üzerinden Şirket'in gelecekte ödemeyi taahhüt ettiği tazminatlar için ayrılan matematik karşılık, ölüm istatistikleri dikkate alınarak aktüerlerce, T.C. Hazine ve Maliye Bakanlığı'nın onayladığı teknik esaslar çerçevesinde hesaplanmaktadır. Bu karşılıkların yatırım faaliyetlerinde kullanılması sonucu elde edilen gelirler, poliçe sahiplerine dağıtılmak üzere hayat kar payı karşılığı olarak ayrılmaktadır.

- i) Aktüeryal matematik karşılıklar, şirketlerin üstlendiği riziko için alınan primleri ile sigorta ettirenler ile lehdarlara olan yükümlülüklerin peşin değerleri arasındaki farktır. Aktüeryal matematik karşılıklar, bir yıldan uzun süreli hayat sigortaları için tarifelerin teknik esaslarında belirtilen formül ve esaslara göre ayrılır. Aktüeryal matematik karşılıklar, sigortacının ileride yerine getireceği yükümlülüklerinin peşin değeri ile sigorta ettiren tarafından ileride ödenecek primlerin bugünkü değeri arasındaki farkın bulunması şeklinde (prospektif yöntem) hesaplanır. Ancak, aktüeryal matematik karşılıkların sigorta ettirenin ödediği primlerin sonuç değeri ile sigortacının üstlendiği rizikonun sonuç değeri arasındaki farkın hesaplanması şeklinde (retrospektif yöntem) veya Müsteşarlıkça kabul edilen genel kabul görmüş aktüeryal yöntemlere göre hesaplanması halinde bulunan aktüeryal matematik karşılıklar toplamı bu toplamdan az olamaz. Aktüeryal matematik karşılığın negatif olarak hesaplandığı durumlarda bu değer sıfır olarak kabul edilir. Birikim priminin de alındığı hayat sigortalarında aktüeryal matematik karşılık, primlerin birikimine kalan kısımlarının toplamından oluşur. Aktüeryal matematik karşılıklar tarifinin teknik özelliklerine göre tahakkuk veya tahsil esasına göre hesaplanabilir.
- ii) Kâr payı karşılıkları şirketlerin kâr payı vermeyi taahhüt ettikleri sözleşmeler için sigorta ettirenler ile lehdarlara olan yükümlülüklerine istinaden ayrılan karşılıkların yatırıldıkları varlıkların gelirlerinden, onaylı kâr payı teknik esaslarında belirtilen kâr payı dağıtım sistemine göre hesaplanan teknik faiz geliri ile sınırlı olmak kaydıyla garanti edilen kısmın da dahil olduğu miktar ile önceki yıllara ait birikmiş kâr payı karşılıklarından oluşur (17 no'lu dipnot).

Şirket'in, birim fon değerli fonlarında yazılan poliçelere ait hayat matematik karşılıkları T.C. Hazine Dış Ticaret Müsteşarlığı'nın 14 Ocak 1993 ve 12 Eylül 1996 tarihlerinde onayladığı TL ve ABD Doları kar payı teknik esaslarına göre günlük olarak değerlendirilmektedir. Sigortalıya ait yatırımların geliri, günlük olarak tahakkuk eden faiz yöntemi ile ilgili yatırım aracının geliri olarak dağıtılmaktadır.

Şirket'in diğer fonlarında yazılan birikimli poliçelere ait hayat matematik karşılıkları için T.C. Hazine ve Maliye Bakanlığı Sigortacılık Genel Müdürlüğü'nün 1 Kasım 1999 tasdik tarihli Kar Payı Teknik Esaslarına ve Hayat Sigortaları Yönetmeliğine göre Günlük Kar Payı Sistemi uygulanmaktadır. TL, ABD Doları ve Euro yatırım araçlarının günlük getirilerine göre hesaplanan kar payı oranlarına göre hesaplanan kar payı değerleri günlük olarak sigortalı hesaplarına yansıtılmaktadır (17 no'lu dipnot).

Şirket'in 30 Haziran 2023 ve 31 Aralık 2022 tarihleri itibarıyla hesapladığı hayat matematik ve kar payı karşılıkları aktüer tarafından onaylanmıştır.

Mapfre Yaşam Sigorta Anonim Şirketi

30 Haziran 2023 tarihi itibarıyla finansal tablolara ilişkin dipnotlar (devamı)
(Para birimi - Aksi belirtilmedikçe Türk lirası (TL) olarak gösterilmiştir)

2. Önemli muhasebe politikalarının özeti (devamı)

2.20 Karşılıklar (devamı)

Dengeleme karşılığı

“Sigorta ve Reasürans ile Emeklilik Şirketlerinin Teknik Karşılıklarına ve Bu Karşılıkların Yatırılacağı Varlıklara İlişkin Yönetmelik” gereği şirketlerin takip eden hesap dönemlerinde meydana gelebilecek tazminat oranlarındaki dalgalanmaları dengelemek ve katastrofik riskleri karşılamak üzere kredi ve deprem teminatları için dengeleme karşılığı ayırması gerekmektedir.

T.C. Hazine ve Maliye Bakanlığı tarafından 27 Mart 2009 tarihinde yayımlanan 2009/9 sayılı “Teknik Karşılıklarla İlgili Mevzuatın Uygulanmasına İlişkin Sektör Duyurusu”nda sigorta şirketlerinin deprem dolayısıyla meydana gelebilecek ölüm ve maluliyet, hayat ve kaza branşlarında deprem ek teminatı verdikleri tarifeler için de dengeleme karşılığı ayırması gerektiği belirtilmiş olup, Müsteşarlık tarafından 28 Temmuz 2010 tarihinde yayımlanan 27655 sayılı “Sigorta ve Reasürans ile Emeklilik Şirketlerinin Teknik Karşılıklarına ve Bu Karşılıkların Yatırılacağı Varlıklara İlişkin Yönetmelikte Değişiklik Yapılmasına Dair Yönetmelik” ile dengeleme karşılığının hesaplanma yöntemi yeniden belirlenmiştir.

Söz konusu Yönetmeliğin “Dengeleme Karşılığı” başlıklı 9’uncu maddesinin beşinci fıkrasında, vefat teminatının verildiği hayat sigortalarında dengeleme karşılığının hesabı sırasında şirketlerin kendi istatistiki verilerini kullanacakları, gerekli hesaplamayı yapabilecek veri seti bulunmayan şirketlerin ise vefat net priminin (masraf payı dahil) %11’ini deprem primi olarak kabul edecekleri ve bu tutarın %12’si oranında karşılık ayıracakları ifade edilmiştir. Bu kapsamda, hayat branşında masraf payı dahil olmak üzere vefat net priminin %11’i deprem primi olarak kabul edilerek, elde edilen bu tutarın %12’si oranında dengeleme karşılığı hesaplanmıştır (17 no’lu dipnot).

Şirket, dengeleme karşılıklarını Diğer Teknik Karşılıklar hesabında muhasebeleştirmiştir.

2.21 Gelirlerin muhasebeleştirilmesi

Prim gelirleri

Yazılan primler, dönem içinde tanzim edilen poliçe primlerinden iptaller çıktıktan sonra kalan tutarı ifade etmektedir. Prim gelirleri yazılan primler üzerinden kazanılmamış prim karşılığı ayrılması suretiyle tahakkuk esasına göre finansal tablolara yansıtılmaktadır.

Komisyon gelirleri ve giderleri

Yazılan primler ile ilgili ödenen komisyonlar ve reasürans şirketlerine devredilen primler ile ilgili alınan komisyon gelirleri cari dönem içinde tahakkuk ettirilir. Tahakkuk esasına göre takip edilen alınan ve ödenen komisyonlar gelir tablosunda netleştirilmiş olarak faaliyet giderleri hesabı altında bilançoda ise, sırasıyla, gelecek aylara ait gelirler ve giderler hesaplarında izlenmektedir.

Rücu gelirleri

30 Haziran 2023 tarihi itibarıyla hazırlanan finansal tablolarda T.C. Hazine ve Maliye Bakanlığı'nın 20 Eylül 2010 ve 14 Ocak 2011 tarihli ve 2010/16 ve 2011/1 sayılı genelgelerinde belirtilen esaslara göre Şirket, oluşan hasar ödemeleri ile ilgili rücu gelirin hak kazanıldığı dönemde, sigorta şirketleri ve sulhen mutabık kalınanlar dahil olmak üzere gerçek ve tüzel kişilerden olan rücu alacaklarını tahakkuk esasına göre muhasebeleştirmektedir. Alacağa dayanak oluşturan hasarın ödeme tarihinden itibaren üzerinden 6 ay (sigorta şirketlerinden alacaklar) ve 4 ay (gerçek ve diğer tüzel kişilerden alacaklar) geçen alacaklar için de karşılık ayrılmaktadır. Şirket, 30 Haziran 2023 ve 31 Aralık 2022 tarihleri itibarıyla rücu ve sovtaj alacak karşılığı ayırmamıştır.

Şirket dava ve icra safhasında olan rücu alacaklarının tam tutarı kadar şüpheli alacak karşılığı ayırmıştır. Şirket rücu gelirlerini diğer teknik gelirler hesabında bu alacaklar için ayrılan karşılıkları ise teknik olmayan bölümde karşılıklar hesabı altında muhasebeleştirmektedir.

Mapfre Yaşam Sigorta Anonim Şirketi

30 Haziran 2023 tarihi itibarıyla finansal tablolara ilişkin dipnotlar (devamı)
(Para birimi - Aksi belirtilmedikçe Türk lirası (TL) olarak gösterilmiştir)

2. Önemli muhasebe politikalarının özeti (devamı)

2.21 Gelirlerin muhasebeleştirilmesi (devamı)

Faiz geliri

Faiz geliri etkin getiri metodu kullanılarak tahakkuk esasına göre kayıt edilmektedir.

Temettü geliri

Temettü tahsil etme hakkının ortaya çıktığı tarihte gelir olarak kayıtlara alınmaktadır.

2.22 Kiralama işlemleri

Kiralama sözleşmelerinin süresi azami 5 yıldır. Kiralama yoluyla edinilen maddi duran varlıklar Şirket'in aktifinde varlık, pasifinde ise kiralama işlemlerinden borçlar olarak kaydedilmektedir.

Bilançoda varlık ve borç olarak yer alan tutarların tespitinde, varlıkların gerçeğe uygun değerleri ile kira ödemelerinin bugünkü değerlerinden küçük olanı esas alınarak, kiralamadan doğan finansman maliyetleri, kiralama süresi boyunca sabit bir faiz oranı oluşturacak şekilde dönemlere yayılmaktadır.

Kiralama yoluyla edinilen varlıkların değerinde meydana gelmiş düşüş ve varlıklardan gelecekte beklenen yarar, varlığın defter değerinden düşükse, kiralanmış varlıklar net gerçekleştirilebilir değeri ile değerlendirilmektedir. Kiralama yoluyla alınan varlıklara, maddi duran varlıklar için uygulanan esaslara göre amortisman hesaplanmaktadır.

Kira yükümlülüğü TFRS 16 uyarınca kiralamanın fiilen başladığı tarihte ödenmemiş olan kira ödemelerinin bugünkü değeri üzerinden ölçülmektedir. Kira ödemeleri, alternatif borçlanma faiz oranı kullanılarak iskonto edilmektedir.

Kiralamanın fiilen başladığı tarihten sonra, kira yükümlülüğünün defter değeri; kira yükümlülüğündeki faizi yansıtabilecek şekilde artırılarak, yapılan kira ödemelerini yansıtabilecek şekilde azaltılarak, tüm yeniden değerlendirmeleri ve kiralamada yapılan değişiklikleri yansıtabilecek şekilde ya da revize edilmiş özü itibarıyla sabit kira ödemelerini yansıtabilecek şekilde yeniden ölçülmektedir.

Kiralama süresindeki her bir döneme ait kira yükümlülüğüne ilişkin faiz, kira yükümlülüğünün kalan bakiyesine sabit bir dönemsel faiz oranı uygulanarak bulunan tutardır.

Kiralamanın fiilen başladığı tarihten sonra, kira yükümlülüğü, kira ödemelerindeki değişiklikleri yansıtabilecek şekilde yeniden ölçülmektedir. Kira yükümlülüğünün yeniden ölçülmüş tutarı, kullanım hakkı varlığında düzeltme olarak finansal tablolara yansıtılmaktadır.

İlk kiralama süresinde veya satın alma seçeneğinin kullanılmasıyla ilgili bir değişiklik olması durumunda faiz oranındaki değişiklikleri yansıtabilecek revize edilmiş bir iskonto oranı kullanılmaktadır. Ancak, gelecekteki kira ödemelerinin belirlenmesinde kullanılan bir endeksteeki değişiklikten kaynaklanan kiralama yükümlülüklerinde veya kalıntı değer taahhüdü kapsamında ödenmesi beklenen tutarlarda değişiklik olması durumunda değiştirilmemiş iskonto oranı kullanılır.

Ayrı bir kiralama olarak muhasebeleştirilmeyen bir değişikliğe ilişkin olarak, değişikliğin uygulanma tarihinde revize edilmiş kira ödemelerini revize edilmiş bir iskonto oranıyla indirgeyerek kira yükümlülüğü yeniden ölçülmektedir. Revize edilmiş iskonto oranı değişikliğin uygulanma tarihindeki alternatif borçlanma faiz oranı olarak belirlenmektedir. Kiralamanın kapsamını daraltan değişiklikler için, kullanım hakkı varlığının defter değeri kiralamanın kısmen veya tamamen sonlandırılmasını yansıtabilecek şekilde azaltılmaktadır. Kiralamanın kısmen veya tamamen sonlandırılmasıyla ilgili kazanç veya kayıplar kâr veya zararda muhasebeleştirilmektedir. Diğer tüm değişiklikler için kullanım hakkı varlığı üzerinde düzeltme yapılmaktadır.

Şirket, içsel değerlendirmeler sonucunda kiralama yoluyla edinilen kiralama işlemleri tutarlarını önemlilik seviyesi altında kalması nedeniyle TFRS 16 kapsamı dışında değerlendirerek ilgili kira ödemelerini diğer faaliyet giderleri altında muhasebeleştirmektedir.

Mapfre Yaşam Sigorta Anonim Şirketi

30 Haziran 2023 tarihi itibarıyla finansal tablolara ilişkin dipnotlar (devamı)
(Para birimi - Aksi belirtilmedikçe Türk lirası (TL) olarak gösterilmiştir)

2. Önemli muhasebe politikalarının özeti (devamı)

2.23 Kar payı dağıtımı

Hisse başına kazanç

Hisse başına kazanç, hissedarlara dağıtılabilecek net dönem karının yıl içindeki hisselerin ağırlıklı ortalama sayısına bölünmesiyle hesaplanır. Dönem içerisinde içsel kaynaklardan sermaye artırımı yapılması halinde hisse adedinin ağırlıklı ortalaması hisse adedinin ağırlıklı ortalaması hesaplanırken yeni bulunan değer sunulan en erken dönem başı itibarıyla de geçerli olduğu kabul edilir (37-38 no'lu dipnot).

2.24 İlişkili taraflar

Aşağıdaki kriterlerden birinin varlığında, taraf Şirket ile ilişkili sayılır:

- (a) Bir kişi veya bu kişinin yakın ailesinin bir üyesi, aşağıdaki durumlarda raporlayan Şirket'le ilişkili sayılır:
Söz konusu kişinin,
- (i) Raporlayan Şirket'le üzerinde kontrol veya müşterek kontrol gücüne sahip olması durumunda,
 - (ii) Raporlayan Şirket'le üzerinde önemli etkiye sahip olması durumunda,
 - (iii) Raporlayan Şirket'in veya raporlayan Şirket'in bir ana ortaklığının kilit yönetici personelinin bir üyesi olması durumunda.
- (b) Aşağıdaki koşullardan herhangi birinin mevcut olması halinde Şirket raporlayan Şirket ile ilişkili sayılır:
- (i) Şirket ve raporlayan Şirket'in aynı grubun üyesi olması halinde (yani her bir ana ortaklık, bağlı ortaklık ve diğer bağlı ortaklık diğerleri ile ilişkilidir).
 - (ii) Şirket'in, diğer işletmenin (veya diğer işletmenin de üyesi olduğu bir grubun üyesinin) iştiraki ya da iş ortaklığı olması halinde.
 - (iii) Her iki Şirket'in de aynı bir üçüncü tarafın iş ortaklığı olması halinde.
 - (iv) Şirketlerden birinin üçüncü bir Şirket'in iş ortaklığı olması ve diğer Şirket'in söz konusu üçüncü Şirket'in iştiraki olması halinde.
 - (v) Şirket'in, raporlayan Şirket'in ya da raporlayan Şirket'le ilişkili olan bir Şirket'in çalışanlarına ilişkin olarak işten ayrılma sonrasında sağlanan fayda plânlarının olması halinde. Raporlayan Şirket'in kendisinin böyle bir plânının olması halinde, sponsor olan işverenler de raporlayan Şirket ile ilişkilidir.
 - (vi) Şirket'in (a) maddesinde tanımlanan bir kişi tarafından kontrol veya müştereken kontrol edilmesi halinde.
 - (vii) (a) Maddesinin (i) bendinde tanımlanan bir kişinin Şirket üzerinde önemli etkisinin bulunması veya söz konusu Şirket'in (ya da bu Şirket'in ana ortaklığının) kilit yönetici personelinin bir üyesi olması halinde.

İlişkili tarafla yapılan işlem, raporlayan Şirket ile ilişkili bir taraf arasında kaynakların, hizmetlerin ya da yükümlülüklerin, bir bedel karşılığı olup olmadığına bakılmaksızın transferidir.

30 Haziran 2023 ve 31 Aralık 2022 tarihli finansal tablolar ve ilgili açıklayıcı dipnotlarda ortaklar dışındaki nihai ortak Mapfre Internacional S.A. ve ilişkili şirketleri ile yönetim diğer ilişkili taraflar olarak tanımlanmıştır.

2.25 Diğer parasal bilanço kalemleri

Kayıtlı değerleri ile bilançoğa yansıtılmıştır.

2.26 Bilanço tarihinden sonra ortaya çıkan olaylar

Şirket'in bilanço tarihinden sonra ortaya çıkan ve bilanço tarihindeki durumunu etkileyebilecek olaylar (düzeltme gerektiren olaylar) finansal tablolara yansıtılmaktadır. Düzeltme gerektirmeyen olaylar belli bir önem arz ettikleri takdirde dipnotlarda açıklanmaktadır.

Mapfre Yaşam Sigorta Anonim Şirketi

30 Haziran 2023 tarihi itibarıyla finansal tablolara ilişkin dipnotlar (devamı)
(Para birimi - Aksi belirtilmedikçe Türk lirası (TL) olarak gösterilmiştir)

2. Önemli muhasebe politikalarının özeti (devamı)

2.27 Yeni ve düzeltilmiş standartlar ve yorumlar

a. 30 Haziran 2023 tarihi itibarıyla yürürlükte olan yeni standartlar ile mevcut önceki standartlara getirilen değişiklikler ve yorumlar:

• **TMS 1, Uygulama Bildirimi 2 ve TMS 8'deki dar kapsamlı değişiklikler;** 1 Ocak 2023 tarihinde veya bu tarihten sonra başlayan yıllık raporlama dönemlerinde geçerlidir. Bu değişiklikler muhasebe politikası açıklamalarını iyileştirmeyi ve finansal tablo kullanıcılarının muhasebe tahminlerindeki değişiklikler ile muhasebe politikalarındaki değişiklikleri ayırt etmelerine yardımcı olmayı amaçlamaktadır.

• **TMS 12, Tek bir işlemde kaynaklanan varlık ve yükümlülüklerle ilişkin ertelenmiş vergiye ilişkin değişiklik;** 1 Ocak 2023 tarihinde veya bu tarihten sonra başlayan yıllık raporlama dönemlerinde geçerlidir. Bu değişiklikler, şirketler tarafından ilk defa finansal tablolara alındığında vergilendirilebilir ve indirilebilir geçici farkların eşit tutarlarda oluşmasına neden olan işlemler üzerinden ertelenmiş vergi muhasebeleştirilmelerini gerektirmektedir.

• **TFRS 17, 'Sigorta Sözleşmeleri';** 1 Ocak 2023 tarihinde veya bu tarihten sonra başlayan yıllık raporlama dönemlerinde geçerlidir. Bu standart, hali hazırda çok çeşitli uygulamalara izin veren TFRS 4'ün yerine geçmektedir. TFRS 17, sigorta sözleşmeleri ile isteğe bağlı katılım özelliğine sahip yatırım sözleşmeleri düzenleyen tüm işletmelerin muhasebesini temelden değiştirecektir. Bununla birlikte, SEDDK'nın 29 Aralık 2022 tarih ve 2022/15 sayılı "Şirketler Tarafından Bazı Türkiye Finansal Raporlama Standartlarının Uygulanmasına İlişkin Sektör Duyurusu" ile yasal defterlerin 1 Ocak 2023 tarihinde başlayan mali yılda da mevcut hesap planına göre tutulmasına ilişkin bilgilendirme yapılmıştır.

TMS 12 'de değişiklik, Uluslararası vergi reformu – Sütun iki model kuralları; Ertelenmiş vergi istisnası ve istisna uygulandığının açıklanması yürürlüğe girmiştir. Diğer açıklama gereklilikleri 1 Ocak 2023 veya sonrasında başlayan yıllık hesap dönemleri için geçerlidir. Bu değişiklikler şirketlere Ekonomik İşbirliği ve Kalkınma Örgütü tarafından uluslararası vergi reformundan kaynaklanan ertelenmiş vergilerin muhasebeleştirilmesinden geçici olarak muafiyet sağlamaktadır. Değişiklikler ayrıca etkilenen şirketler için hedeflenen açıklama gerekliliklerini de içermektedir.

Şirket, yukarıda bahsi geçen standart ve değişikliklerin finansal tablolar üzerindeki etkilerini değerlendirmiş ve yapılan değişikliklerin TFRS 17 standardının etkileri dışında önemli bir etkisi olmadığı görüşüne varmıştır. Şirket, TFRS 17 kapsamında gerekli muhasebe politikalarını oluşturmuş olup TFRS 17 standardının finansal tablolar üzerindeki etkileri ile ilgili analiz ve değerlendirmeler devam etmektedir.

Mapfre Yaşam Sigorta Anonim Şirketi

30 Haziran 2023 tarihi itibarıyla finansal tablolara ilişkin dipnotlar (devamı)
(Para birimi - Aksi belirtilmedikçe Türk lirası (TL) olarak gösterilmiştir)

2. Önemli muhasebe politikalarının özeti (devamı)

2.27 Yeni ve düzeltilmiş standartlar ve yorumlar(devamı)

b. 30 Haziran 2023 tarihi itibarıyla yayımlanmış ancak henüz yürürlüğe girmemiş olan standartlar, değişiklikler ve yorumlar:

• **TMS 1, Sözleşme koşulları olan uzun vadeli yükümlülüklerle ilişkin değişiklik;** 1 Ocak 2024 tarihinde veya bu tarihten sonra başlayan yıllık raporlama dönemlerinde geçerlidir. Bu değişiklikler, işletmenin raporlama döneminden sonraki on iki ay içinde uyması gereken koşulların bir yükümlülüğün sınıflandırmasını nasıl etkilediğine açıklık getirmektedir.

• **TFRS 16, Satış ve geri kiralama işlemleri;** 1 Ocak 2024 tarihinde veya bu tarihten sonra başlayan yıllık raporlama dönemlerinde geçerlidir. Bu değişiklikler, işletmenin TFRS 16'daki bir satış ve geri kiralama işlemini işlem tarihinden sonra nasıl muhasebeleştirdiğini açıklayan satış ve geri kiralama hükümlerini içerir. Kira ödemelerinin bir kısmı veya tamamı bir endekse veya orana bağlı olmayan değişken kira ödemelerinden oluşan satış ve geri kiralama işlemlerinin etkilenmesi muhtemeldir.

TMS 7 ve TFRS 7'deki tedarikçi finansman anlaşmalarına ilişkin değişiklikler; 1 Ocak 2024 tarihinde veya bu tarihten sonra başlayan yıllık raporlama dönemlerinde geçerlidir. Bu değişiklikler tedarikçi finansman anlaşmalarının ve işletmelerin yükümlülükleri, nakit akışları ve likidite risklerinin üzerindeki etkilerine dair şeffaflığı arttırmak için açıklama yapılmasını gerektirir. Açıklama gereklilikleri, UMSK'nın (Uluslararası Muhasebe Standartları Kurumu), yatırımcıların, bazı şirketlerin tedarikçi finansmanı anlaşmalarının yeterince açık olmadığı ve yatırımcıların analizini engellediği yönündeki endişelerine verdiği yanıtıdır.

• **TSRS 1, "Sürdürülebilirlikle ilgili Finansal Bilgilerin Açıklanmasına İlişkin Genel Hükümler";** 1 Ocak 2024 tarihinde veya bu tarihten sonra başlayan yıllık raporlama dönemlerinde geçerlidir. Bu, standartların yerel kanunlar veya düzenlemeler tarafından onaylanmasına tabidir. Bu standart, bir şirketin değer zinciri içerisindeki sürdürülebilirlikle ilgili maruz kaldığı tüm ciddi riskler ve fırsatların açıklanmasına yönelik temel çerçeveyi içerir.

• **TSRS 2, "İklimle ilgili açıklamalar";** 1 Ocak 2024 tarihinde veya bu tarihten sonra başlayan yıllık raporlama dönemlerinde geçerlidir. Bu, standartların yerel kanunlar veya düzenlemeler tarafından onaylanmasına tabidir. Bu standart, şirketlerin iklimle ilgili riskler ve fırsatlar hakkında açıklama gerekliliklerini belirleme konusundaki ilk standarttır. Şirket, yukarıda bahsi geçen standart ve değişikliklerin finansal tablolar üzerindeki etkilerini değerlendirmiş ve yapılan değişikliklerin önemli bir etkisinin olmadığı görüşüne varmıştır.

Mapfre Yaşam Sigorta Anonim Şirketi

**30 Haziran 2023 tarihi itibarıyla finansal tablolara ilişkin dipnotlar (devamı)
(Para birimi - Aksi belirtilmedikçe Türk lirası (TL) olarak gösterilmiştir)**

3. Önemli muhasebe tahminleri ve hükümleri

Finansal tabloların hazırlanması, bilanço tarihleri itibarıyla raporlanan varlıklar ve yükümlülüklerin tutarlarını, şarta bağlı varlıkların ve yükümlülüklerin açıklanmasını ve hesap dönemi boyunca raporlanan gelir ve giderlerin tutarlarını etkileyebilecek tahmin ve varsayımların kullanılmasını gerektirmektedir. Muhasebe değerlendirme, tahmin ve varsayımları, geçmiş tecrübe ve diğer faktörler ile o günün koşullarıyla gelecekteki olaylar hakkında gerçeğe uygun beklentiler dikkate alınarak değerlendirilir. Bu değerlendirme ve tahminler, yönetimin mevcut olaylar ve işlemlere ilişkin en iyi bilgilerine dayanmasına rağmen, fiili sonuçlar varsayımlarından farklılık gösterebilir.

Şirket için en önemli muhasebe tahmini yürürlükte olan poliçelerinden doğacak olan hasar ödemelerine ilişkin nihai yükümlülüklerin ve teknik giderlerin tahmin edilmesidir. Sigortacılık ile ilgili yükümlülüklerin tahmin edilmesi, doğası itibarıyla çok sayıda belirsizliğin değerlendirilmesini içerir. Şirket, söz konusu sigortacılık teknik karşılıkları ile ilgili hesaplamaları 2.20 no'lu dipnotta açıklandığı üzere Sigortacılık Kanunu ve ilgili mevzuat çerçevesinde yapmakta ve finansal tablolarına yansıtmakta olup diğer hesaplara ilişkin tahminlere de ilgili dipnotlarda yer verilmiştir.

Gelecek finansal raporlama dönemlerinde, varlık ve yükümlülüklerin kayıtlı değerinde önemli düzeltmelere neden olabilecek hesap kalemleriyle ilişkili diğer tahmin ve varsayımlar aşağıda belirtilmiştir:

Şüpheli alacaklar karşılığı:

Şirket ilgili araçların ve sigortalıların geri ödeme yapamayacak olanları ile icra veya dava aşamasında olan rücu alacakları için şüpheli alacak karşılığı ayırmaktadır (12 no'lu dipnot).

Ertelenmiş vergi varlığı:

Ertelenmiş vergi varlıkları gelecekte vergiye tabi kar elde etmek suretiyle geçici farklardan ve birikmiş zararlardan faydalanmanın kuvvetle muhtemel olması durumunda kaydedilmektedir. Kaydedilecek olan ertelenmiş vergi varlıklarının tutarı belirlenirken gelecekte oluşabilecek olan vergilendirilebilir karlara ilişkin önemli tahminler ve değerlendirmeler yapmak gerekmektedir (21 no'lu dipnot).

4. Sigorta ve finansal riskin yönetimi

Sigorta riski

Şirket'in sigorta poliçeleri ile ilgili ana riski gerçekleşen hasar ve iştirah ödemelerinin beklentilerin üzerinde olmasıdır. Dolayısıyla Şirket'in sigorta riskini yönetmedeki ana hedefi bu yükümlülüklerini karşılayacak yeterli sigortacılık karşılıklarının bulunduğundan emin olmaktır.

Şirket hayat ve hayat dışı branşlarda faaliyet göstermekte olup aşağıdaki branşlarda poliçe tanzim etmektedir.

- Hayat
- Ferdi Kaza
- Sağlık

Şirket'in üstlendiği sigorta riskleri şirket kapasitesini aşan durumlarda reasürans yolu ile yönetilir. Yine kriterlere paralel olarak belirlenmiş konservasyonda tutulabilecek azami risk tutarını aşan kısımlar için reasürans yöntemine başvurulur. Ferdi Kaza ve Hayat branşında sigortalı başına maksimum konservasyonlar belirlenerek aşan kısımlar için reasürans anlaşmaları yapılır. Söz konusu anlaşmaların kapsamının üzerinde sigorta talepleri ile karşılaşıldığında öncelikle kapasiteyi aşan teminat tutarının ihtiyari reasürans yolu ile reasürans teminatı altına alınması sağlanır ve bilahare sigorta teminatı verilir.

Mapfre Yaşam Sigorta Anonim Şirketi

30 Haziran 2023 tarihi itibarıyla finansal tablolara ilişkin dipnotlar (devamı) (Para birimi - Aksi belirtilmedikçe Türk lirası (TL) olarak gösterilmiştir)

4. Sigorta ve finansal riskin yönetimi (devamı)

Sigorta riski (devamı)

Sağlık sigortalarında ise Şirket'in reasürans politikası üstlenilen riskin belli bir oranının reasüre edilmesi şeklindedir. Zira bu branşta riskin dağılık olması sebebiyle toplam riskin paylaşılması şeklindeki yöntem tercih edilmektedir.

30 Haziran 2023 ve 31 Aralık 2022 tarihleri itibarıyla Şirket'in faaliyet gösterdiği branşlarda verilen sigorta teminatları aşağıdaki gibidir.

	30 Haziran 2023	31 Aralık 2022
Kaza	389.358.000	352.358.000
Hastalık / Sağlık	-	-
Hayat Dışı Toplam	389.358.000	352.358.000
Hayat	154.262.582.387	122.192.103.825
Genel Toplam	154.651.940.387	122.544.461.825

Finansal risk yönetimi

Şirket, sahip olduğu finansal varlıkları, reasürans varlıkları ve sigortacılık yükümlülüklerinden dolayı finansal risklere maruz kalmaktadır. Özel olarak temel finansal risk, finansal varlıklardan sağlanan gelirlerin, sigorta sözleşmelerinden kaynaklanan yükümlülüklerin karşılanmasında yetersiz kalmasıdır. Finansal riskin en önemli bileşenleri piyasa riski (kur riski, piyasa değeri faiz oranı riski, nakit akımı faiz oranı riski ve fiyat riskini içerir), kredi riski ve likidite riskidir. Şirket'in genel risk yönetimi programı, finansal piyasaların değişkenliğine ve bunun Şirket'in finansal performansı üzerindeki muhtemel olumsuz etkilerinin asgari seviyeye indirilmesine yoğunlaşmaktadır. Şirket, herhangi bir türev finansal enstrüman kullanmamaktadır. Şirket yönetimi bu riskleri aşağıda belirtildiği gibi yönetmektedir.

(a) Piyasa riski

i. Faiz riski

Faiz riski piyasa faizlerindeki dalgalanmalardan kaynaklanan finansal varlıkların gerçeğe uygun değerlerindeki ya da gelecek nakit akışlarındaki değişiklikleri ifade eder. Faiz riski, Şirket tarafından piyasa bilgilerinin incelenmesi ve uygun değerlendirme metodları vasıtasıyla yakından takip edilmektedir.

Bütün değişkenlerin sabit kalması koşuluyla, Şirket'in 30 Haziran 2023 ve 31 Aralık 2022 tarihleri itibarıyla portföyünde değişken faizli finansal varlık bulunmadığından faiz oranlarındaki %5 değer artış/(azalışının) Şirket'in varlıkları üzerinde herhangi bir etkisi bulunmamaktadır.

Mapfre Yaşam Sigorta Anonim Şirketi

30 Haziran 2023 tarihi itibarıyla finansal tablolara ilişkin dipnotlar (devamı) (Para birimi - Aksi belirtilmedikçe Türk lirası (TL) olarak gösterilmiştir)

4. Sigorta ve finansal riskin yönetimi (devamı)

Finansal risk yönetimi (devamı)

(a) Piyasa riski (devamı)

ii) Kur riski

Kur riski, Şirket'in ABD Doları ve Euro yabancı para borç ve varlıklara sahip olmasından ve bunların TL'ye çevrilmesi sırasında yabancı para kuru değişikliklerinden doğan kur riskinden kaynaklanmaktadır.

30 Haziran 2023 ve 31 Aralık 2022 tarihleri itibarıyla Şirket'in yabancı para pozisyonu aşağıdaki gibidir:

30 Haziran 2023	ABD Doları	TL karşılığı	Euro	TL karşılığı	Toplam TL karşılığı
Nakit ve nakit benzeri değerler	619.048	15.985.738	557.565	15.697.689	31.683.427
Finansal varlıklar	11.481.594	296.490.337	1.203.268	33.876.798	330.367.136
Sigortacılık faaliyetlerinden alacaklar	1.591.631	41.100.851	112.846	3.177.060	44.277.910
Reasürans faaliyetlerinden alacaklar	-	-	-	-	-
Krediler	-	-	-	-	-
Sigortalılara krediler	-	-	-	-	-
Verilen depozito ve teminatlar	-	-	-	-	-
Ortaklardan alacaklar	-	-	-	-	-
Toplam aktifler	13.692.273	353.576.926	1.873.679	52.751.547	406.328.473
Esas faaliyetlerden borçlar	6.509	168.093	1.157.671	32.593.064	32.761.156
Teknik karşılıklar, net	11.616.770	299.981.017	1.209.460	34.051.148	334.032.164
Alınan depozito ve teminatlar	78.285	2.021.561	7.481	210.610	2.232.171
Toplam pasifler	11.701.564	302.170.671	2.374.612	66.854.821	369.025.492
Yabancı para pozisyonu. net	1.990.707	51.406.255	(500.933)	(14.103.274)	37.302.981

31 Aralık 2022	ABD Doları	TL karşılığı	Euro	TL karşılığı	Toplam TL karşılığı
Nakit ve nakit benzeri değerler	750.363	14.030.504	370.956	7.394.981	21.425.485
Finansal varlıklar	10.466.616	195.707.923	1.113.182	22.191.172	217.899.095
Sigortacılık faaliyetlerinden alacaklar	1.349.144	25.226.699	115.261	2.297.720	27.524.419
Reasürans faaliyetlerinden alacaklar	-	-	-	-	-
Krediler	-	-	-	-	-
Sigortalılara krediler	-	-	-	-	-
Verilen depozito ve teminatlar	-	-	-	-	-
Ortaklardan alacaklar	-	-	-	-	-
Toplam aktifler	12.566.123	234.965.126	1.599.399	31.883.873	266.848.999
Esas faaliyetlerden borçlar	525.843	9.832.371	438.171	8.734.888	18.567.259
Teknik karşılıklar, net	10.629.822	198.759.605	1.153.183	22.988.578	221.748.183
Alınan depozito ve teminatlar	78.506	1.467.924	7.481	149.126	1.617.049
Toplam pasifler	11.234.171	210.059.900	1.598.835	31.872.592	241.932.491
Yabancı para pozisyonu. net	1.331.952	24.905.226	564	11.281	24.916.508

Mapfre Yaşam Sigorta Anonim Şirketi

30 Haziran 2023 tarihi itibarıyla finansal tablolara ilişkin dipnotlar (devamı)
(Para birimi - Aksi belirtilmedikçe Türk lirası (TL) olarak gösterilmiştir)

4. Sigorta ve finansal riskin yönetimi (devamı)

Finansal risk yönetimi (devamı)

(a) Piyasa riski (devamı)

Aşağıdaki tabloda, diğer bütün değişkenlerin sabit kalması koşuluyla, ABD Doları ve Euro'nun TL karşısında %10'luk değer artışının/(azalışının), vergi öncesi kar seviyesinde etkisi gösterilmektedir:

Para birimi	Kur değer artışı / (azalışı)	30 Haziran 2023		31 Aralık 2022	
		Vergi öncesi kar üzerindeki etkisi	Kur değer artışı / (azalışı)	Vergi öncesi kar üzerindeki etkisi	Vergi öncesi kar üzerindeki etkisi
ABD Doları	10%	5.140.625	10%	2.490.523	
ABD Doları	(10%)	(5.140.625)	(10%)	(2.490.523)	
Euro	10%	(1.410.327)	10%	1.128	
Euro	(10%)	1.410.327	(10%)	(1.128)	

iii) Fiyat riski

Şirket piyasa fiyatıyla değerlendirilen satılmaya hazır finansal varlıklara sahip olduğundan fiyat riskine maruz kalmaktadır. Şirket emtea fiyat riskine maruz değildir.

(b) Kredi riski

Kredi riski, karşılıklı ilişki içinde olan taraflardan birinin bir finansal araca ilişkin olarak yükümlülüğünü yerine getirmemesi sonucu diğer tarafın finansal açıdan zarara uğraması riskidir. Şirket, kredi riskini ilişkide bulunduğu tarafların güvenilirliğini sürekli değerlendirerek yönetmeye çalışmaktadır. Şirket kredi riskini gerekli gördüğü durumlarda teminat alarak yönetmektedir. Reasürans plasmanlarının çok büyük bölümü ise Şirket'in %99,78 oranında ortağı olan Mapfre Sigorta tarafından karşılanmaktadır.

Ödenmemiş primler olması durumunda sigortalının poliçesi iptal edildiğinden Şirket vadesi geçmiş alacaklar için kredi riskine maruz kalmamaktadır.

Şirket'in diğer finansal araçları içinde yer alan finansal varlıkları ağırlıklı olarak kredi riski düşük olan bankalardaki vadeli mevduatlardan ve hisse senetlerinden oluşmaktadır.

Söz konusu finansal araçların toplam tutarı 30 Haziran 2023 tarihi itibarıyla 62.783.676 TL olup maksimum kredi riskini temsil etmektedir (31 Aralık 2022 – Finansal araç toplamı 102.250.519 TL).

Mapfre Yaşam Sigorta Anonim Şirketi

30 Haziran 2023 tarihi itibarıyla finansal tablolara ilişkin dipnotlar (devamı) (Para birimi - Aksi belirtilmedikçe Türk lirası (TL) olarak gösterilmiştir)

4. Sigorta ve finansal riskin yönetimi (devamı)

Finansal risk yönetimi (devamı)

(c) Likidite riski

Likidite riski bir şirketin fonlanma ihtiyaçlarını karşılayamama riskidir. Şirket likidite riskini bağlı olduğu grubun likidite risk politikalarına uyumu çerçevesinde dönemsel olarak ölçmekte ve değerlendirmektedir. Şirket'in 30 Haziran 2023 ve 31 Aralık 2022 tarihleri itibarıyla, vade tarihlerine göre, indirgenmemiş ticari borçlarının ve finansal borçlarının vade dağılımları aşağıdaki gibidir:

30 Haziran 2023	1 yıldan az	1 yıl -5 yıl	5 yıldan uzun	Toplam
Reasürans faaliyetlerinden borçlar	31.332.577	-	-	31.332.577
Sigortacılık faaliyetlerinden borçlar	2.693.546	-	-	2.693.546
Diğer borçlar	3.659.229	2.542.135	-	6.201.364
	37.685.352	2.542.135	-	40.227.487

31 Aralık 2022	1 yıldan az	1 yıl -5 yıl	5 yıldan uzun	Toplam
Reasürans faaliyetlerinden borçlar	18.557.333	-	-	18.557.333
Sigortacılık faaliyetlerinden borçlar	2.704.069	-	-	2.704.069
Diğer borçlar	3.431.836	1.917.518	-	5.349.355
	24.693.238	1.917.518	-	26.610.757

Sermaye yönetimi

Şirket'in başlıca sermaye yönetim politikaları aşağıda belirtilmiştir:

- T.C. Hazine ve Maliye Bakanlığı tarafından belirlenen sermaye yeterliliği şartlarına uymak
- Şirket'in devamlılığı ilkesi çerçevesinde faaliyetlerinin devamını sağlamak

T.C. Hazine ve Maliye Bakanlığı tarafından 19 Ocak 2008 tarih ve 26761 sayılı Resmi Gazete'de yayımlanan 'Sigorta ve Reasürans ile Emeklilik Şirketlerinin Sermaye Yeterliliklerinin Ölçülmesine ve Değerlendirilmesine İlişkin Yönetmelik' uyarınca 31 Aralık 2022 tarihi itibarıyla Şirket tarafından yapılan hesaplamalarda gerekli özsermaye tutarı 30.578.321 olarak belirlenmiştir. İlgili yönetmelik hükümleri uyarınca 31 Aralık 2022 tarihi itibarıyla Şirket'in öz sermayesi 38.539.008 TL olarak hesaplanmıştır.

5. Bölüm bilgileri

2.3 no'lu dipnotta açıklanmıştır.

6. Maddi varlıklar

6.1 Dönemin tüm amortisman giderleri ile itfa ve tükenme payları: 540.493 TL (30 Haziran 2022: 510.156 TL)

6.1.1 Amortisman giderleri: 101.651 TL (30 Haziran 2022: 47.779 TL)

6.1.2 İtfa ve tükenme payları: 438.843 TL (30 Haziran 2022: 462.377 TL)

6.2 Amortisman hesaplama yöntemleri ile bu yöntemlerde yapılan değişikliklerin dönemin amortisman giderlerinde meydana getirdiği artış (+) veya azalış (-): 2.5 no'lu dipnotta amortisman yöntemleri açıklanmış olup geçmiş dönem ile aynı amortisman yöntemi kullanılmıştır.

Mapfre Yaşam Sigorta Anonim Şirketi

30 Haziran 2023 tarihi itibarıyla finansal tablolara ilişkin dipnotlar (devamı) (Para birimi - Aksi belirtilmedikçe Türk lirası (TL) olarak gösterilmiştir)

6. Maddi varlıklar (devamı)

6.3 Cari dönemde maddi duran varlık hareketleri:

6.3.1 Satın alınan, imal veya inşa edilen maddi varlıkların maliyeti: 9.912 TL (31 Aralık 2022 – 347.414).

6.3.2 Satılan veya hurdaya ayrılan maddi varlıkların maliyeti: 28.265. (31 Aralık 2022 : Yoktur).

6.3.3 Cari dönemde ortaya çıkan değerlendirme artışları: Yoktur.

6.3.4 Yapılmakta olan yatırımların niteliği, toplam tutarı, başlangıç ve bitiş tarihi ve tamamlama derecesi: Yoktur.

Maddi duran varlık hareket tablosu:

	1 Ocak 2023	İlaveler	Çıkışlar	30 Haziran 2023
Maliyet:				
Kullanım amaçlı gayrimenkuller	-	-	-	-
Motorlu taşıtlar	369.601	-	-	369.601
Demirbaş ve tesisatlar	355.055	9.912	(28.265)	336.701
Özel maliyet bedelleri	-	-	-	-
Kullanım hakkı varlıkları (UFRS 16)	334.439	-	-	334.439
Toplam maliyet	1.059.095	9.912	(28.265)	1.040.740
Birikmiş amortisman:				
Kullanım amaçlı gayrimenkuller	-	-	-	-
Motorlu taşıtlar	(277.201)	(36.960)	-	(314.161)
Demirbaş ve tesisatlar	(332.512)	(7.357)	28.266	(311.603)
Özel maliyet bedelleri	-	-	-	-
Kiralama yol. Maddi varlık	(57.332)	(57.332)	-	(114.665)
Toplam birikmiş amortisman	(667.045)	(101.649)	28.266	(740.429)
Net kayıtlı değer	392.050			300.312
	1 Ocak 2022	İlaveler	Çıkışlar	30 Haziran 2022
Maliyet:				
Kullanım amaçlı gayrimenkuller	-	-	-	-
Motorlu taşıtlar	369.601	-	-	369.601
Demirbaş ve tesisatlar	342.080	5.825	-	347.905
Özel maliyet bedelleri	-	-	-	-
Kullanım hakkı varlıkları (UFRS 16)	-	-	-	-
Toplam maliyet	711.681	5.825	-	717.506
Birikmiş amortisman:				
Kullanım amaçlı gayrimenkuller	-	-	-	-
Motorlu taşıtlar	(203.281)	(36.960)	-	(240.241)
Demirbaş ve tesisatlar	(311.034)	(10.819)	-	(321.853)
Özel maliyet bedelleri	-	-	-	-
Kiralama yol. Maddi varlık	-	-	-	-
Toplam birikmiş amortisman	(514.315)	(47.779)	-	(562.094)
Net kayıtlı değer	197.366			155.412

Mapfre Yaşam Sigorta Anonim Şirketi

30 Haziran 2023 tarihi itibarıyla finansal tablolara ilişkin dipnotlar (devamı)
(Para birimi - Aksi belirtilmedikçe Türk lirası (TL) olarak gösterilmiştir)

7. Yatırım amaçlı gayrimenkuller

Yoktur.

8. Maddi olmayan duran varlıklar

Bilanço tarihi itibarıyla maddi olmayan duran varlıklar hareket tablosu aşağıdaki gibidir:

	1 Ocak 2023	İlaveler	Çıkışlar	30 Haziran 2023
Maliyet:				
Haklar	6.050.914	1.528.743	-	7.579.658
Yapılmakta olan yatırımlar ^(*)	4.052.965	1.098.629	-	5.151.594
Toplam Maliyet	10.103.879	2.627.372	-	12.731.252
Birikmiş amortisman:				
Haklar	(5.109.260)	(438.843)	-	(5.548.103)
Toplam Amortisman	(5.109.260)	(438.843)	-	(5.548.103)
Net defter değeri	4.994.619			7.183.149

(*) Yapılmakta olan yatırımlar geliştirilmekte olan bilgisayar yazılımlarından oluşmaktadır.

	1 Ocak 2022	İlaveler	Çıkışlar	30 Haziran 2022
Maliyet:				
Haklar	5.752.761	490.934	-	6.243.695
Yapılmakta olan yatırımlar ^(*)	981.513	1.032.029	-	2.013.542
Toplam Maliyet	6.734.274	1.522.963	-	8.257.237
Birikmiş amortisman:				
Haklar	(4.325.368)	(462.377)	-	(4.787.745)
Toplam Amortisman	(4.325.368)	(462.377)	-	(4.787.745)
Net defter değeri	2.408.906	1.060.586		3.469.492

(*) Yapılmakta olan yatırımlar geliştirilmekte olan bilgisayar yazılımlarından oluşmaktadır.

9. İştiraklerdeki yatırımlar

Yoktur.

Mapfre Yaşam Sigorta Anonim Şirketi

30 Haziran 2023 tarihi itibarıyla finansal tablolara ilişkin dipnotlar (devamı) (Para birimi - Aksi belirtilmedikçe Türk lirası (TL) olarak gösterilmiştir)

10. Reasürans varlıkları

Şirket'in reasürans sözleşmeleri ile ilgili bilgilerine 2.14 no'lu dipnotta yer verilmiştir.

Şirket'in 30 Haziran 2023 ve 31 Aralık 2022 tarihleri itibarıyla sigorta sözleşmelerinden kaynaklanan reasürans işlemleriyle ilgili bilanço ve gelir tablosunda yer alan tutarları aşağıdaki gibidir:

	30 Haziran 2023	31 Aralık 2022
Kazanılmamış primler karşılığı reasürör payı (Not 17)	29.507.800	17.713.542
Muallak tazminat karşılığı reasürör payı (Not 17)	1.308.844	3.123.607
Matematik karşılığı reasürör payı (Not 17)	1.290.431	1.098.790
Devam eden riskler karşılığı reasürör payı (Not 17)	-	-
Dengeleme karşılığı reasürör payı (Not 17)	522.167	930.173
Reasürör şirketleri cari hesabı, net	(31.299.077)	(18.439.136)
Toplam reasürans varlıkları / yükümlülükleri	1.330.165	4.426.976

	01 Ocak -30 Haziran 2023	01 Nisan -30 Haziran 2023	01 Ocak -30 Haziran 2022	01 Nisan -30 Haziran 2022
Reasürörlere devredilen primler	(36.502.184)	(23.206.057)	(18.940.183)	(17.043.269)
SGK' ya devredilen primler	-	-	-	-
Reasürörlerden alınan komisyonlar	7.482.034	4.339.190	2.533.723	1.777.729
Ödenen hasarlarda reasürör payı	7.684.727	3.636.127	573.756	382.419
Muallak hasarlar karşılığında reasürör payı	(1.814.763)	(1.134.945)	(875.120)	(64.761)
Kazanılmamış primler karşılığında reasürör payı	11.794.258	8.926.654	10.538.219	11.151.296
Kazanılmamış primler karşılığında SGK payı	-	-	-	-
Matematik karşılıklarda reasürör payı	191.641	134.646	492.743	386.693
Devam eden riskler karşılığı reasürör payı	-	-	-	-
Dengeleme karşılığı reasürör payı	(408.006)	315.171	325.028	185.220
Rücu gelirleri reasürör payı	21.168	(1.856)	(4.344)	(2.184)
Toplam reasürans gideri	(11.551.125)	(6.991.070)	(5.356.178)	(3.226.856)

11. Finansal varlıklar

11.1 Kuruluşun faaliyetlerine uygun, sunulan kalemlerin alt sınıflamaları:

Finansal varlıklar	31 Haziran 2023			31 Aralık 2022		
	Bloke	Bloke olmayan	Toplam	Bloke	Bloke olmayan	Toplam
<u>Riski Hayat Sigortalılarına ait Finansal Yatırımlar</u>						
Vadeli Mevduat	10.913.227	-	10.913.227	9.208.249	-	9.208.249
Eurobond ^(*)	318.942.667	3.354.386	322.297.053	209.721.899	3.763.984	213.485.883
Toplam	329.855.894	3.354.386	333.210.280	218.930.148	3.763.984	222.694.132

(*) Eurobondlar Riski Hayat Sigortalılarına ait Finansal Yatırımlar başlığı altında vadeye kadar elde tutulacak varlıklar olarak sınıflanmıştır.

Şirket'in 30 Haziran 2023 tarihi itibarıyla T.C. Hazine ve Maliye Bakanlığı lehine blokeli 318.942.667 TL (31 Aralık 2022 – 209.721.899 TL) tutarında eurobond bulunmaktadır.

Mapfre Yaşam Sigorta Anonim Şirketi

30 Haziran 2023 tarihi itibarıyla finansal tablolara ilişkin dipnotlar (devamı)
(Para birimi - Aksi belirtilmedikçe Türk lirası (TL) olarak gösterilmiştir)

11. Finansal varlıklar (devamı)

11.1 Kuruluşun faaliyetlerine uygun, sunulan kalemlerin alt sınıflamaları (devamı):

Şirket portföyü:

Riski hayat poliçesi sahiplerine ait finansal yatırımlar:

Riski hayat sigortası sahiplerine ait finansal yatırımlar vadeli mevduat ve eurobondlar'dan oluşmaktadır. 30 Haziran 2023 ve 2022 tarihlerinde sona eren hesap dönemleri içindeki hareketler aşağıdaki gibidir:

Vadeli mevduat	01 Ocak -30 Haziran 2023	01 Ocak -30 Haziran 2022
Dönem başı	9.208.249	12.725.190
Net değişim	1.704.978	-3.413.382
Dönem sonu	10.913.227	9.311.808

Vadeli mevduat	30 Haziran 2023	30 Haziran 2022
TL Karşılığı	10.913.227	9.208.249
Ortalama Gün	3-92	1-90
TL Ortalama Faiz	27,30%	19,90%
USD Ortalama Faiz	2,00%	3,88%
EUR Ortalama Faiz	1,75%	2,00%

Finansal varlıkların vade analizi aşağıdaki gibidir:

30 Haziran 2023	Vadesiz	0- 3 ay	3 - 6 ay	6 ay - 1 yıl	1 yıl - 3 yıl	3 yıldan uzun	Toplam
Satılmaya hazır finansal varlıklar							
Hisse Senedi	-	-	-	-	-	-	-
Vadeye Kadar Elde Tutulacak Varlıklar	-	-	-	-	-	-	-
Riski hayat poliçesi sahiplerine ait finansal yatırımlar							
Vadeli Mevduat	-	10.913.227	-	-	-	-	10.913.227
Eurobond	-	-	-	-	186.763.295	135.533.758	322.297.053
Toplam	-	10.913.227	-	-	-	135.533.758	333.210.280

31 Aralık 2022	Vadesiz	0- 3 ay	3 - 6 ay	6 ay - 1 yıl	1 yıl - 3 yıl	3 yıldan uzun	Toplam
Satılmaya hazır finansal varlıklar							
Hisse Senedi	-	-	-	-	-	-	-
Devlet Tahvilleri	-	-	-	-	-	-	-
Riski hayat poliçesi sahiplerine ait finansal yatırımlar							
Vadeli Mevduat	-	9.208.249	-	-	-	-	9.208.249
Eurobond	-	-	-	-	-	213.485.883	213.485.883
Toplam	-	9.208.249	-	-	-	213.485.883	222.694.132

Finansal varlıkların yabancı para analizi 4 (a) ii no'lu dipnotta belirtilmiştir.

Mapfre Yaşam Sigorta Anonim Şirketi

30 Haziran 2023 tarihi itibarıyla finansal tablolara ilişkin dipnotlar (devamı) (Para birimi - Aksi belirtilmedikçe Türk lirası (TL) olarak gösterilmiştir)

11. Finansal varlıklar (devamı)

11.2 Yıl içinde ihraç edilen hisse senedi dışındaki menkul kıymetler: Yoktur.

11.3 Yıl içinde itfa edilen borçlanmayı temsil eden menkul kıymetler: Yoktur.

11.4 Bilançoda maliyet bedeli üzerinden gösterilmiş menkul kıymetlerin ve finansal duran varlıkların borsa gerçeğe uygunlarına göre, borsa gerçeğe uygunları üzerinden gösterilmiş menkul kıymetlerin ve finansal duran varlıkların maliyet bedellerine göre değerlerini gösteren bilgi:

Menkul kıymetler

Şirket'in 30 Haziran 2023 tarihi itibarıyla riski hayat poliçesi sahiplerine ait kayıtlı değeri 10.913.227 TL (31 Aralık 2022 – 9.208.249 TL) tutarında vadeli mevduatı bulunmaktadır. Söz konusu vadeli mevduatların kısa vadeli olmaları nedeni ile kayıtlı değerlerinin gerçeğe uygun değerlerine yakın olduğu tahmin edilmektedir.

11.5 Menkul kıymetler ve bağlı menkul kıymetler grubu içinde yer alıp işletmenin ortakları, iştirakleri ve bağlı ortaklıklar tarafından çıkarılmış bulunan menkul kıymet tutarları ve bunları çıkaran ortaklıklar: Yoktur.

11.6 Finansal varlıklarda son üç yılda meydana gelen değer artışları: Yoktur.

11.7 Aktif değerler üzerinde mevcut bulunan toplam ipotek veya teminat tutarları:

	30 Haziran 2023	31 Aralık 2022
Menkul değerler cüzdanı	3.400.000	3.400.000
Gayrimenkul ipotekleri	-	-
Toplam	3.400.000	3.400.000

Finansal araçların gerçeğe uygun değeri

Gerçeğe uygun değer, bilgili ve istekli taraflar arasında, piyasa koşullarına uygun olarak gerçekleşen işlemlerde, bir varlığın karşılığında el değiştirebileceği veya bir yükümlülüğün karşılanabileceği değerdir.

Şirket, finansal enstrümanlarının tahmini gerçeğe uygun değerlerini halihazırda mevcut piyasa bilgileri ve uygun değerlendirme yöntemlerini kullanarak belirlemiştir.

Bununla birlikte, piyasa bilgilerini değerlendirip gerçeğe uygun değerleri tahmin edebilmek, yorum ve muhakeme gerektirmektedir. Sonuç olarak burada sunulan tahminler, Şirket'in cari bir piyasa işleminde elde edebileceği miktarların göstergesi olamaz.

Şirket'in 30 Haziran 2023 tarihi itibarıyla gerçeğe uygun değerleriyle gösterilen finansal varlığı bulunmamaktadır.(31 Aralık 2022: Yoktur.)

Gerçeğe uygun değer ile ölçüme ilişkin sınıflandırma

TFRS 7 – *Finansal Araçlar: Açıklama* standardı finansal tablolarda gerçeğe uygun değerleri üzerinden ölçülerek gösterilen finansal araçların gerçeğe uygun değerlerinin belirlenmesinde kullanılan verilerin önemini yansıtan bir sıra dahilinde sınıflandırılarak gösterilmesini gerektirmektedir. Bu sınıflandırma esas olarak söz konusu verilerin gözlemlenebilir nitelikte olup olmamasına dayanmaktadır. Gözlemlenebilir nitelikteki veriler, bağımsız kaynaklardan edinilen piyasa verilerinin kullanılması; gözlemlenebilir nitelikte olmayan veriler ise Şirket'in piyasa tahmin ve varsayımlarının kullanılması anlamına gelmektedir. Bu şekilde bir ayırım, genel olarak aşağıdaki sınıflamaları ortaya çıkarmaktadır.

1'inci Seviye: Özdeş varlıklar ya da borçlar için aktif piyasalardaki kayıtlı (düzeltilmemiş) fiyatlar;

2'nci Seviye: 1'inci seviyede yer alan kayıtlı fiyatlar dışında kalan ve varlıklar ya da borçlar açısından doğrudan (fiyatlar aracılığıyla) ya da dolaylı olarak (fiyatlardan türetilmek suretiyle) gözlemlenebilir nitelikteki veriler;

3'üncü Seviye: Varlık ya da borçlara ilişkin olarak gözlemlenebilir piyasa verilerine dayanmayan veriler (gözlemlenebilir nitelikte olmayan veriler).

Sınıflandırma, kullanılabilir olması durumunda gözlemlenebilir nitelikteki piyasa verilerinin kullanılmasını gerektirmektedir.

Mapfre Yaşam Sigorta Anonim Şirketi

30 Haziran 2023 tarihi itibarıyla finansal tablolara ilişkin dipnotlar (devamı) (Para birimi - Aksi belirtilmedikçe Türk lirası (TL) olarak gösterilmiştir)

11. Finansal varlıklar (devamı)

11.7 Aktif değerler üzerinde mevcut bulunan toplam ipotek veya teminat tutarları : (devamı)

30 Haziran 2023 tarihi itibarıyla, Şirket'in riski hayat poliçesine ait finansal yatırımlar portföyünde vadeye kadar elde tutulacak varlıklar 322.297.053 TL bulunmaktadır (31 Aralık 2022 : 213.485.883 TL).

	30 Haziran 2023			
	Nominal	Maliyet bedeli	Gerçeğe uygun değeri ^(*)	Kayıtlı değeri
Borçlanma araçları:				
Eurobond – USD	11.070.000	117.455.736	273.871.271	288.758.407
Eurobond – EUR	1.175.000	14.113.296	31.626.159	33.538.646
Toplam finansal varlıklar	12.245.000	131.569.032	305.497.430	322.297.053

(*) Gösterim amaçlı sunulan, vadeye kadar elde tutulacak varlıkların gerçeğe uygun değerinin, gerçeğe uygun hiyerarşisi Seviye 1 olarak belirlenmiştir.

	31 Aralık 2022			
	Nominal	Maliyet bedeli	Gerçeğe uygun değeri ^(*)	Kayıtlı değeri
Borçlanma araçları:				
Eurobond – USD	10.070.000	98.516.895	184.736.553	191.348.275
Eurobond – EUR	1.075.000	12.213.680	21.727.253	22.137.608
Toplam finansal varlıklar	11.145.000	110.730.575	206.463.806	213.485.883

(*) Gösterim amaçlı sunulan, vadeye kadar elde tutulacak varlıkların gerçeğe uygun değerinin, gerçeğe uygun hiyerarşisi Seviye 1 olarak belirlenmiştir.

Şirket'in riski hayat poliçesine ait finansal yatırımlar portföyünde bulunan vadeli mevduatlar kısa vadeli olmaları sebebiyle gerçeğe uygun değerlerinin defter değerlerine yakınsadığı görülmektedir.

12. Alacaklar

12.1 Alacakların, ticari müşterilerden olan alacaklar, ilgili taraflardan olan alacaklar, peşin ödemeler için (gelecek aylara, yıllara ait ödemeler) ve diğerleri biçiminde sınıflanması:

	30 Haziran 2023	31 Aralık 2022
Cari alacaklar		
Sigortacılık faaliyetlerinden alacaklar		
Sigortalılardan alacaklar	57.462.616	44.036.168
Araçlardan alacaklar	(5.781)	(5.781)
Diğer alacaklar	24.660	18.395
Reeskont (-)	-	-
	57.481.495	44.048.782
Reasürans faaliyetlerinden alacaklar		
Reasürans faaliyetlerinden alacaklar	33.500	118.196
	33.500	118.196
İlişkili Taraflardan Alacaklar		
İlişkili Taraflardan Alacaklar	717.767	585.438
	717.767	585.438
Sigortalılara krediler (ikrazlar)		
Sigortalılara krediler (ikrazlar)	23.779	20.718
	23.779	20.718
Sigortacılık faaliyetlerinden alacaklar karşılığı		
Sigortacılık faaliyetlerinden alacaklar karşılığı	(22.735)	(22.735)
	(22.735)	(22.735)
Cari olmayan alacaklar		
Rücu ve sovtaj alacakları	494.704	544.096
Rücu ve sovtaj alacaklar karşılığı	(494.704)	(544.096)
Şüpheli diğer alacaklar	540.804	540.804
Şüpheli diğer alacaklar karşılığı	(540.804)	(540.804)
Toplam	58.233.806	44.750.399

Mapfre Yaşam Sigorta Anonim Şirketi

30 Haziran 2023 tarihi itibarıyla finansal tablolara ilişkin dipnotlar (devamı)
(Para birimi - Aksi belirtilmedikçe Türk lirası (TL) olarak gösterilmiştir)

12. Alacaklar (devamı)

12.1 Alacakların, ticari müşterilerden olan alacaklar, ilgili taraflardan olan alacaklar, peşin ödemeler için (gelecek aylara, yıllara ait ödemeler) ve diğerleri biçiminde sınıflanması (devamı):

Kanuni takipteki alacaklar karşılığı hareket tablosu aşağıdaki gibidir:

	01 Ocak -30 Haziran 2023	01 Nisan -30 Haziran 2023	01 Ocak -30 Haziran 2022	01 Nisan -30 Haziran 2022
Dönem başı	1.084.900	1.031.177	1.085.012	
Sınıflandırmalar	-	-		
Ek ayrılan karşılık	(49.392)	4.331	10.136	5.096
Serbest bırakılan karşılık	-	-		
Tahsilat	-	-		
Dönem sonu	1.035.508	1.035.508	1.095.148	5.096

Gelecek aylara ait giderlerin detayı 47 no'lu dipnotta verilmektedir.

30 Haziran 2023 ve 31 Aralık 2022 tarihleri itibarıyla sigortacılık faaliyetlerinden alacakların yaşlandırması aşağıdaki gibidir:

Vadesi gelmemiş/geçmiş alacaklar	30 Haziran 2023	31 Aralık 2022
Vadesi Gelmemiş alacaklar	50.168.311	37.205.543
Vadesini 0-90 gün arası geçmiş	6.749.353	4.899.947
Vadesini 90 gün ve üzeri geçmiş	563.831	1.943.293
Toplam	57.481.495	44.048.782

12.2 İşletmenin ortaklar, iştirakler ve bağlı ortaklıklarla olan alacak - borç ilişkisi:

	30 Haziran 2023					31 Aralık 2022		
	Alacaklar		Borçlar			Alacaklar		Borçlar
	Ticari	Ticari olmayan	Ticari	Ticari olmayan	Ticari	Ticari olmayan	Ticari	Ticari olmayan
1) Ortaklar								
Mapfre Sigorta A.Ş	-		120.338		-		141.150	
Diğer	-	-	-	-	-	-	-	-
3) Diğer ilişkili taraf								
Mapfre Re Compania Reaseguros S.A.	-	-	31.332.577		-	-	18.552.966	
Diğer	-	-	-		-	-	-	
4) YÖNETİM KURULU								
Yönetim Kurulu	-	-	-	4.557	-	-	-	4.557
Toplam	-	-	31.452.915	4.557	-	-	18.694.116	4.557

Mapfre Yaşam Sigorta Anonim Şirketi

30 Haziran 2023 tarihi itibarıyla finansal tablolara ilişkin dipnotlar (devamı) (Para birimi - Aksi belirtilmedikçe Türk lirası (TL) olarak gösterilmiştir)

12. Alacaklar (devamı)

12.3 Alacaklar için alınmış olan ipotek ve diğer teminatların toplam tutarı:

	30 Haziran 2023	31 Aralık 2022
Alınan ipotek senetleri	277.500	277.500
Nakit	-	-
Alınan teminat mektupları	28.000	34.000
Diğer garanti ve kefaletler	520.546	512.387
Toplam	826.046	823.887

12.4 Yabancı paralarla temsil edilen ve kur garantisi olmayan alacak ve borçlar ile aktifte mevcut yabancı paraların ayrı ayrı tutarları ve TL'ye dönüştürme kurları:

Yabancı para cinsinden alacak ve borçlar 4 (a) ii no'lu dipnotta belirtilmiştir.

13. Türev Finansal Araçlar

Yoktur.

14. Nakit ve nakit benzerleri

30 Haziran 2023 tarihinde sona eren hesap dönemine ait nakit akış tablosuna esas teşkil eden nakit ve nakit benzerleri 2.12 no'lu dipnotta gösterilmiştir.

Şirket'in 30 Haziran 2023 tarihi itibarıyla T.C. Hazine ve Maliye Bakanlığı lehine blokeli 28.984.681 TL (31 Aralık 2022 – 12.549.318 TL) tutarında vadeli mevduatı vardır.

Şirket'in 30 Haziran 2023 tarihi itibarıyla 44.302.494 TL (31 Aralık 2022 – 42.292.316 TL) tutarında vadeli mevduatının ortalama yıllık brüt faiz oranları TL %27,30; USD %2 ve Euro %1,75 olup (31 Aralık 2022 - TL %27,00; USD % 2,5 ve Euro %2) olup, vade süreleri 3-192 (31 Aralık 2022 - 3-192) gün arasındadır.

15. Sermaye

15.1 Ortaklara yapılan dağıtımlar, kuruluşun ortaklarla, ortakların kendi iradeleri dahilinde yaptıkları işlemlerin tutarları: Yoktur. (31 Aralık 2022: Yoktur.)

15.2 Yasal yedekler

Türk Ticaret Kanunu'na göre, yasal yedekler birinci ve ikinci tertip yasal yedekler olmak üzere ikiye ayrılır. Türk Ticaret Kanunu'na göre birinci tertip yasal yedekler, şirketin ödenmiş/çıkarılmış sermayesinin %20'sine ulaşıncaya kadar, kanuni net karın %5'i olarak ayrılır. İkinci tertip yasal yedekler ise ödenmiş/çıkarılmış sermayenin %5'ini aşan dağıtılan karın %10'udur. Türk Ticaret Kanunu'na göre, yasal yedekler ödenmiş/çıkarılmış sermayenin %50'sini geçmediği sürece sadece zararları netleştirmek için kullanılabilir, bunun dışında herhangi bir şekilde kullanılması mümkün değildir.

Yasal yedeklerin dönem içindeki hareketleri aşağıdaki gibidir:

	01 Ocak -30 Haziran 2023	01 Ocak -30 Haziran 2022
Dönem başı	5.244.235	5.235.077
Geçmiş yıl karından transfer	-	-
Dönem sonu	5.244.235	5.235.077

Mapfre Yaşam Sigorta Anonim Şirketi

30 Haziran 2023 tarihi itibarıyla finansal tablolara ilişkin dipnotlar (devamı)
(Para birimi - Aksi belirtilmedikçe Türk lirası (TL) olarak gösterilmiştir)

15. Sermaye (devamı)

15.2 Yasal yedekler (devamı)

Finansal varlıkların değerlemesi

Satılmaya hazır finansal varlıkların gerçeğe uygun değerlerindeki değişikliklerden kaynaklanan gerçekleşmemiş kar ve zararlar özsermaye içinde "Finansal Varlıkların Değerlemesi" altında takip edilmektedir. Değer düşüklüğüne uğramış finansal varlıkların değer azalışları gelir tablosunda zarar hesaplarına yansıtılır.

Özel fonlar

1 Ocak 2014 tarihi itibarıyla geçerli olan "TMS 19 - Çalışanlara Sağlanan Faydalar" standardında yapılan değişiklikler doğrultusunda kıdem tazminatı karşılığı hesaplamasında ortaya çıkan 49.917 TL tutarındaki ertelenmiş vergi etkisinden arındırılmış aktüeryal kayıp özkaynaklar altında özel fonlar hesabında muhasebeleştirilmiştir.

15.3 Sermaye hareketleri

Şirket ödenmiş sermayesinin cari dönem hareketleri aşağıdaki gibidir:

	01 Ocak -30 Haziran 2023	01 Nisan -30 Haziran 2023	01 Ocak -30 Haziran 2022	01 Nisan -30 Haziran 2022
Dönem başı	27.000.000	27.000.000	27.000.000	12.000.000
Sermaye artışı/azalışı	-	-	-	-
Dönem sonu	27.000.000	27.000.000	27.000.000	12.000.000

30 Haziran 2023 ve 31 Aralık 2022 tarihleri itibarıyla Şirket'in ödenmiş sermayesi, birim nominal değeri 10 TL olan 2.700.000 adet hisseden oluşmaktadır.

Şirket'in sermayesi ile ilgili detay bilgiler 2.13 no'lu dipnotta açıklanmıştır.

15.4 Sermaye yeterliliği

T.C. Hazine ve Maliye Bakanlığı'nın 1 Mart 2009 tarihli ve 27156 numaralı Resmi Gazete'de yayımlanan "Sigorta ve Reasürans ile Emeklilik Şirketlerinin Sermaye Yeterliliklerinin Ölçülmesine ve Değerlendirilmesine İlişkin Yönetmelikte Değişiklik Yapılmasına Dair Yönetmelik" uyarınca 31 Mart 2023 ve 31 Aralık 2022 tarihleri itibarıyla Şirket'in hesaplanan sermaye yeterlilik sonuçları aşağıdaki tabloda verilmiştir.

	30 Haziran 2023	31 Aralık 2022
Kabul edilen sermaye	43.247.804	37.884.846
Şirket için gerekli özsermaye tutarı	37.927.907	29.570.145
Sermaye yeterliliği sonucu	5.319.897	8.314.701

16. Diğer karşılıklar ve isteğe bağlı katılımın sermaye bileşeni

Özsermaye içerisinde yer alan diğer yedekler ile ilgili bilgi 15 no'lu dipnotta yer almaktadır.

Mapfre Yaşam Sigorta Anonim Şirketi

30 Haziran 2023 tarihi itibarıyla finansal tablolara ilişkin dipnotlar (devamı)
(Para birimi - Aksi belirtilmedikçe Türk lirası (TL) olarak gösterilmiştir)

17. Sigorta yükümlülükleri ve reasürans varlıkları

17.1 Şirket'in hayat ve hayat dışı dallar için tesis etmesi gereken teminat tutarları ile varlıklar itibarıyla hayat ve hayat dışı dallara göre tesis edilmiş teminat tutarları:

	30 Haziran 2023	31 Aralık 2022
Hayat dışı dallar için tesis edilmesi gereken teminat tutarı	3.373.326	3.373.068
Hayat dışı dallar için tesis edilen teminat tutarı (*)	3.490.794	3.569.641
Hayat dalları için tesis edilmesi gereken teminat tutarı	366.394.829	252.273.108
Hayat dalları için tesis edilen teminat tutarı (*)	365.946.498	252.364.443

(*) Sigortacılık Kanunu'na istinaden çıkarılan ve 7 Ağustos 2007 tarih ve 26606 sayılı Resmi Gazete'de yayımlanan "Sigorta ve Reasürans ile Emeklilik Şirketlerinin Mali Bünyelerine İlişkin Yönetmeliğin" 4'üncü maddesi gereğince, sigorta şirketleri ile hayat ve ferdi kaza branşında faaliyet gösteren emeklilik şirketlerinin Minimum Garanti Fonu, asgari kuruluş sermaye miktarları toplamının üçte birinden az olamaz. Hayat dışı sigorta branşları için minimum garanti fonu sermaye yeterliliği hesaplama döneminde teminat olarak tesis edilir.

(**) T.C. Hazine ve Maliye Bakanlığının 12 Eylül 2008 tarih ve 2008/39 sayılı sektör duyurusu gereği Hayat Dalı Teminat hesabı yılın ilk ve ikinci altı aylık dönemleri halinde (Haziran ve Aralık) aktüer imzalı olarak hesaplanır ve Müsteşarlığa gönderilir.

(***) "Sigorta ve Reasürans Şirketleri ile Emeklilik Şirketlerinin Mali Bünyelerine İlişkin Yönetmelik" in teminatların tesisi ve serbest bırakılmasını düzenleyen 7'nci maddesi uyarınca sigorta şirketleri ile hayat ve ferdi kaza branşında faaliyet gösteren emeklilik şirketleri teminatlarını, sermaye yeterliliği hesaplama dönemlerini takip eden iki ay içerisinde tesis etmek zorundadır. "Sigorta ve Reasürans ile Emeklilik Şirketlerinin Sermaye Yeterliliklerinin Ölçülmesine ve Değerlendirilmesine İlişkin Yönetmelik" uyarınca şirketler sermaye yeterliliği tablosunu Haziran ve Aralık dönemleri olmak üzere yılda iki defa hazırlar ve 2 ay içinde T.C. Hazine ve Maliye Bakanlığı'na gönderirler.

17. Sigorta yükümlülükleri ve reasürans varlıkları (devamı)

17.2 Şirket'in hayat poliçe adetleri ile dönem içinde giren, ayrılan hayat ve mevcut hayat sigortalıların adet ve matematik karşılıkları (yatırım riski hayat sigortası poliçe sahiplerine ait poliçeler için ayrılan karşılık dahil):

	01 Ocak -30 Haziran 2023	
	Adet	Matematik Karşılık (Brüt) TL
Dönem başı	54.453	221.687.801
Giriş	63.142	114.533.428
Çıkış	85.185	66.119
Dönem sonu	32.410	336.155.110

	01 Ocak -30 Haziran 2022	
	Adet	Matematik Karşılık (Brüt) TL
Dönem başı	82.125	128.596.321
Giriş	47.367	51.597.714
Çıkış	75.039	1.365.694
Dönem sonu	54.453	178.828.341

17.3 Hayat dışı sigortalara dallar itibarıyla verilen sigorta teminatı tutarı: 4 no'lu dipnotta açıklanmıştır.

17.4 Şirket'in kurduğu emeklilik yatırım fonları ve birim fiyatları: Yoktur.

17.5 Portföydeki katılım belgeleri ve dolaşımdaki katılım belgeleri adet ve tutarları: Yoktur.

Mapfre Yaşam Sigorta Anonim Şirketi

30 Haziran 2023 tarihi itibarıyla finansal tablolara ilişkin dipnotlar (devamı)
(Para birimi - Aksi belirtilmedikçe Türk lirası (TL) olarak gösterilmiştir)

17. Sigorta yükümlülükleri ve reasürans varlıkları (devamı)

17.6 Dönem içinde giren, ayrılan, iptal edilen ve mevcut bireysel emeklilik ve grup emeklilik katılımcılarının adetçe portföy tutarları: Yoktur.

17.7 Kar paylı hayat sigortalarında kar payının hesaplanmasında kullanılan değerlendirme yöntemleri: Şirket, riski hayat poliçesi sahiplerine ait finansal varlıkları vadeye kadar elde tutulacak finansal varlıklar olarak sınıflamıştır.

17.8 Dönem içinde yeni giren bireysel emeklilik katılımcılarının adet ile brüt ve net katılım paylarının bireysel ve kurumsal olarak dağılımları: Yoktur.

17.9 Dönem içinde başka şirketten gelen bireysel emeklilik katılımcılarının adet ile brüt ve net katılım paylarının bireysel ve kurumsal olarak dağılımları: Yoktur.

17.10 Dönem içinde Şirket'in hayat portföyünden bireysel emekliliğe geçen bireysel emeklilik katılımcılarının adet ile brüt ve net katılım paylarının bireysel ve kurumsal olarak dağılımları: Yoktur.

17.11 Dönem içinde Şirket'in portföyünden ayrılan başka şirkete geçen veya başka şirkete geçmeyen her ikisi birlikte bireysel emeklilik katılımcılarının adet ile brüt ve net katılım paylarının bireysel ve kurumsal olarak dağılımları: Yoktur.

17.12 Dönem içinde yeni giren hayat sigortalıların adet ile brüt ve net prim tutarları, ferdi ve grup olarak dağılımları:

		01 Ocak -30 Haziran 2023	
	Dönem İçinde Giren Sigortalı Adedi	Brüt Prim	Net Prim
Ferdi	783	14.478.040	14.478.040
Grup	66.626	27.071.912	27.071.912
Toplam	67.409	41.549.952	41.549.952

		01 Ocak -30 Haziran 2022	
	Dönem İçinde Giren Sigortalı Adedi	Brüt Prim	Net Prim
Ferdi	515	2.253.614	1.769.290
Grup	51.119	45.775.346	29.829.935
Toplam	51.634	48.028.960	31.599.225

17.13 Dönem içinde portföyden ayrılan hayat sigortalıların adet ile brüt ve net prim tutarları, matematik karşılıklarının tutarlarının ferdi ve grup olarak dağılımları:

		01 Ocak -30 Haziran 2023	
	Dönem İçinde Ayrılan Sigortalı Adedi		Matematik Karşılığı
Ferdi	890		63.831
Grup	84.295		2.288
Toplam	85.185		66.119

Mapfre Yaşam Sigorta Anonim Şirketi

30 Haziran 2023 tarihi itibarıyla finansal tablolara ilişkin dipnotlar (devamı)
(Para birimi - Aksi belirtilmedikçe Türk lirası (TL) olarak gösterilmiştir)

17.13 Dönem içinde portföyden ayrılan hayat sigortalıların adet ile brüt ve net prim tutarları, matematik karşılıklarının tutarlarının ferdi ve grup olarak dağılımları (devamı):

		01 Ocak -30 Haziran 2022
	Dönem İçinde Ayrılan Sigortalı Adedi	Matematik Karşılığı
Ferdi	(675)	1.190.909
Grup	75.714	174.785
Toplam	75.039	1.365.694

17.14 Dönem içinde hayat sigortalılarına kar payı dağıtım oranı:

	30 Haziran 2023	30 Haziran 2022
TL	26,17%	17,96%
EUR	1,05%	0,00%
ABD Doları	2,64%	1,20%

17.15 Sigorta sözleşmelerinden kaynaklanan tutarlar:

	30 Haziran 2023	31 Aralık 2022
<u>Brüt sigortacılık teknik karşılıkları</u>		
Kazanılmamış primler karşılığı	54.286.859	36.344.676
Muallak hasar ve tazminat karşılığı	23.472.152	25.955.075
Aktüeryal matematik karşılığı	334.077.899	219.947.755
Hayat kar payı karşılığı	2.077.211	1.740.046
Devam eden riskler karşılığı	-	-
İkramiye ve indirimler karşılığı	-	-
Dengeleme karşılığı	972.657	4.132.544
Toplam	414.886.778	288.120.096
<u>Sigortacılık teknik karşılıklarında reasürör payları</u>		
Kazanılmamış primler karşılığı (Not 10)	(29.507.800)	(17.713.542)
Kazanılmamış primler karşılığı SGK payı (Not 10)	-	-
Muallak hasar ve tazminat karşılığı (Not 10)	(1.308.844)	(3.123.607)
Hayat matematik karşılığı	(1.290.431)	(1.098.790)
Hayat kar payı karşılığı	-	-
Devam eden riskler karşılığı	-	-
İkramiye ve indirimler karşılığı	-	-
Dengeleme karşılığı	(522.167)	(930.173)
Toplam	(32.629.242)	(22.866.112)
<u>Net sigortacılık teknik karşılıkları</u>		
Kazanılmamış primler karşılığı	24.779.059	18.631.134
Muallak hasar ve tazminat karşılığı	22.163.308	22.831.469
Hayat matematik karşılığı	332.787.468	218.848.965
Hayat kar payı karşılığı	2.077.211	1.740.046
Devam eden riskler karşılığı	-	-
İkramiye ve indirimler karşılığı	-	-
Dengeleme karşılığı	450.490	3.202.371
Toplam	382.257.536	265.253.985

Mapfre Yaşam Sigorta Anonim Şirketi

30 Haziran 2023 tarihi itibarıyla finansal tablolara ilişkin dipnotlar (devamı)
(Para birimi - Aksi belirtilmedikçe Türk lirası (TL) olarak gösterilmiştir)

17. Sigorta yükümlülükleri ve reasürans varlıkları (devamı)

17.15 Sigorta sözleşmelerinden kaynaklanan tutarlar (devamı):

Muallak hasar karşılığının hareket tablosu

	01 Ocak -30 Haziran 2023			01 Ocak -30 Haziran 2022		
	Brüt	Reasürör payı	Net	Brüt	Reasürör payı	Net
Dönem başı	25.955.075	(3.123.606)	22.831.469	19.157.906	(1.482.256)	17.675.649
Ödenen hasar	(26.302.095)	7.684.727	(18.617.368)	(19.873.584)	573.757	(19.299.827)
Cari dönem muallak hasarlar	23.819.172	(5.869.965)	17.949.207	21.986.261	301.363	22.287.624
Dönem sonu	23.472.152	(1.308.844)	22.163.308	21.270.583	(607.137)	20.663.446

	01 Ocak -30 Haziran 2023			01 Ocak -30 Haziran 2022		
	Brüt	Reasürör payı	Net	Brüt	Reasürör payı	Net
Gerçekleşmiş ve rapor edilmiş hasarlar	19.595.444	(982.083)	18.613.361	18.583.359	(294.717)	18.288.642
Gerçekleşmiş ancak rapor edilmemiş hasarlar	3.876.708	(326.761)	3.549.947	2.687.223	(312.420)	2.374.804
Dönem sonu	23.472.152	(1.308.844)	22.163.308	21.270.583	(607.137)	20.663.446

Kazanılmamış primler karşılığının hareket tablosu

	01 Ocak -30 Haziran 2023			01 Ocak -30 Haziran 2022		
	Brüt	Reasürans payı	Net	Brüt	Reasürans payı	Net
Dönem başı	36.344.676	(17.713.542)	18.631.134	19.419.733	(3.634.983)	15.784.751
Artış/(azalış)						
-Cari dönem kazanılmamış primler karşılığı	54.286.859	(29.507.800)	24.779.059	38.114.424	(14.173.201)	23.941.223
-Geçmiş yıllar kazanılmamış primler karşılığı	(36.344.676)	17.713.542	(18.631.134)	(19.419.733)	3.634.983	(15.784.751)
Dönem sonu	54.286.859	(29.507.800)	24.779.059	38.114.424	(14.173.201)	23.941.223

Dengeleme karşılığı

	01 Ocak -30 Haziran 2023			01 Ocak -30 Haziran 2022		
	Brüt	Reasürans payı	Net	Brüt	Reasürans payı	Net
Dönem başı	4.132.544	(930.173)	3.202.371	2.881.472	(392.010)	2.489.463
Dönem içi ayrılan karşılık	(3.159.887)	408.006	(2.751.881)	513.078	(325.028)	188.050
Dönem içi ödenen deprem hasarları	-	-	-	-	-	-
Deprem hasarları muallak değişim	-	-	-	-	-	-
Dönem sonu	972.657	(522.167)	450.490	3.394.550	(717.038)	2.677.513

30 Haziran 2023 ve 31 Aralık 2022 tarihleri itibarıyla yabancı para ile ifade edilen net teknik karşılıklar 4 (a) ii no'lu dipnotta belirtilmiştir.

Mapfre Yaşam Sigorta Anonim Şirketi

30 Haziran 2023 tarihi itibarıyla finansal tablolara ilişkin dipnotlar (devamı)
(Para birimi - Aksi belirtilmedikçe Türk lirası (TL) olarak gösterilmiştir)

17. Sigorta yükümlülükleri ve reasürans varlıkları (devamı)

17.15 Sigorta sözleşmelerinden kaynaklanan tutarlar (devamı):

Şirket'in 30 Haziran 2023 tarihi itibarıyla hasar gelişim tablosu nihai hasar maliyet tahminleri ile aşağıdaki gibidir:

İhbar Yılı	30 Haziran	01 Temmuz	01 Temmuz	01 Temmuz	01 Temmuz	01 Temmuz	01 Temmuz	01 Temmuz	Kaza yılı
	2016 ve öncesi	2016 -30 Haziran 2017	2017 -30 Haziran 2018	2018 -30 Haziran 2019	2019 -30 Haziran 2020	2020 -30 Haziran 2021	2021 -30 Haziran 2022	2022 -30 Haziran 2023	Toplam
Kaza yılında	361.109	123.242	283.796	1.285.567	2.222.364	2.126.242	2.364.396	3.227.706	11.994.423
1 yıl sonra	721.667	437.802	956.957	609.321	544.541	215.795	683.912	-	4.169.996
2 yıl sonra	7.452	-	49.128	1.329.066	-	-	-	-	1.385.646
3 yıl sonra	-	804.658	190.328	-	-	-	-	-	994.987
4 yıl sonra	-	-	-	-	-	-	-	-	-
5 yıl sonra	-	-	-	-	-	-	-	-	-
6 yıl sonra	-	-	-	-	-	-	-	-	-
7 yıl sonra	-	-	-	-	-	-	-	-	-
10 yıl sonra	68.309	-	-	-	-	-	-	-	68.309
Hasar gelişim tablosuna istinaden toplam muallak hasar	1.158.537	1.365.702	1.480.209	3.223.954	2.766.905	2.342.037	3.048.308	3.227.706	18.613.361
Gerçekleşmiş ancak rapor edilmemiş hasarlar								3.549.948	3.549.948
30 Haziran 2023 tarihi itibarıyla toplam muallak hasar ve tazminat karşılığı									22.163.309

Mapfre Yaşam Sigorta Anonim Şirketi

30 Haziran 2023 tarihi itibarıyla finansal tablolara ilişkin dipnotlar (devamı)
(Para birimi - Aksi belirtilmedikçe Türk lirası (TL) olarak gösterilmiştir)

17. Sigorta yükümlülükleri ve reasürans varlıkları (devamı)

17.15 Sigorta sözleşmelerinden kaynaklanan tutarlar (devamı):

Şirket'in 31 Aralık 2022 tarihi itibarıyla hasar gelişim tablosu nihai hasar maliyet tahminleri ile aşağıdaki gibidir:

İhbar Yılı	Kaza yılı								
	31 Aralık 2014 ve öncesi	01 Ocak 2015 -31 Aralık 2015	01 Ocak 2016 -31 Aralık 2016	01 Ocak 2017 -31 Aralık 2017	01 Ocak 2018 -31 Aralık 2018	01 Ocak 2019 -31 Aralık 2019	01 Ocak 2020 -31 Aralık 2020	01 Ocak 2021 -31 Aralık 2021	Toplam
Kaza yılında	311.075	51.949	830.202	335.237	1.273.548	3.208.342	2.088.832	6.134.393	14.233.578
1 yıl sonra	295.195	393.629	453.481	994.710	687.834	523.099	405.594	-	3.753.541
2 yıl sonra	-	7.229	-	51.829	1.000.865	-	-	-	1.059.923
3 yıl sonra	-	-	582.229	427.249	-	-	-	-	1.009.478
4 yıl sonra	-	-	-	-	-	-	-	-	-
5 yıl sonra	-	-	-	-	-	-	-	-	-
6 yıl sonra	-	-	-	-	-	-	-	-	-
7 yıl sonra	-	-	-	-	-	-	-	-	-
10 yıl sonra	66.073	-	-	-	-	-	-	-	66.073
Hasar gelişim tablosuna istinaden toplam muallak hasar	672.343	452.806	1.865.912	1.809.026	2.962.247	3.731.441	2.494.426	6.134.393	20.122.593
Gerçekleşmiş ancak rapor edilmemiş hasarlar								2.708.876	2.708.876
31 Aralık 2021 tarihi itibarıyla toplam muallak hasar ve tazminat karşılığı									22.831.470

Mapfre Yaşam Sigorta Anonim Şirketi

30 Haziran 2023 tarihi itibarıyla finansal tablolara ilişkin dipnotlar (devamı)
(Para birimi - Aksi belirtilmedikçe Türk lirası (TL) olarak gösterilmiştir)

18. Yatırım anlaşması yükümlülükleri

Yoktur.

19. Ticari ve diğer borçlar, ertelenmiş gelirler

Şirket'in 30 Haziran 2023 ve 31 Aralık 2022 tarihleri itibarıyla sigortacılık ve reasürans faaliyetlerinden borçları aşağıdaki gibidir:

	30 Haziran 2023	31 Aralık 2022
Sigortacılık faaliyetlerinden borçlar	2.693.546	2.704.069
Sigortalılara/Aracılara borçlar	2.693.546	2.704.069
Sigorta şirketlerine borçlar	-	-
Reasürans faaliyetlerinden borçlar	31.332.577	18.557.333
Reasürans şirketlerine borçlar	31.332.577	18.552.966
Aracılara borçlar	-	-
Sigorta şirketlerine borçlar	-	4.367
Ödenecek vergi ve benzeri diğer yükümlülükler	2.776.113	2.812.809
Ödenecek vergi ve fonlar	514.223	410.278
Ödenecek sosyal güvenlik kesintileri	259.710	172.584
Vadesi geçmiş, ertelenmiş veya taksitlendirilmiş vergi ve yükümlülükler	-	-
Dönem karı ve diğer yasal yükümlülük karşılıkları	2.002.180	2.229.947
Toplam	36.802.236	24.074.210

30 Haziran 2023 ve 31 Aralık 2022 tarihleri itibarıyla yabancı para ile ifade edilen ticari ve diğer borçlar 4 (a) ii no'lu dipnotta belirtilmiştir.

Şirket'in bilanço tarihi itibarıyla gelecek aylara ait gelirlerinin tamamı ertelenmiş komisyon gelirlerinden oluşmaktadır.

	30 Haziran 2023	31 Aralık 2022
Ertelenmiş komisyon gelirleri	9.251.175	5.558.282
Gider tahakkukları	-	-
Diğer	-	-
Toplam	9.251.175	5.558.282

20. Finansal borçlar

KGK tarafından TFRS 16 "Kiralamalar" Standardı 16 Nisan 2018 tarihinde yayınlanmıştır ve 1 Ocak 2019 tarihi itibarıyla uygulanmaya başlamıştır. Bu standart kapsamında Şirketin kiralamalara ilişkin yükümlülükleri de Diğer Finansal Borçlar (Yükümlülükler) altında gösterilmeye başlanmıştır.

Şirket'in 30 Haziran 2023 itibarıyla TFRS 16 kaynaklı finansal yükümlülüğü 251.616 TL'dir.(31 Aralık 2022: 296.216.)

Mapfre Yaşam Sigorta Anonim Şirketi

30 Haziran 2023 tarihi itibarıyla finansal tablolara ilişkin dipnotlar (devamı)
(Para birimi - Aksi belirtilmedikçe Türk lirası (TL) olarak gösterilmiştir)

21. Ertelenmiş gelir vergisi

Şirket 30 Haziran 2023 tarihi itibarıyla, finansal tabloları ile Vergi Usul Kanunu'na göre hazırlanan finansal tabloları arasındaki farklı değerlendirmelerin sonucunda ortaya çıkan geçici farklar üzerinden 3.389.405 TL (31 Aralık 2022 – 706.095 TL) ertelenmiş gelir varlığı hesaplamıştır.

Ertelenen vergi varlığının hareket tablosu aşağıdaki gibidir:

	01 Ocak -30 Haziran 2023	01 Ocak 31 Aralık 2022
Dönem başı	706.095	1.483.406
Özsermayeye yansıtılan ertelenmiş vergi etkisi	38.905	200.576
Ertelenen vergi geliri/(gideri)	101.350	(977.887)
Dönem sonu	846.350	706.095

	Kümülatif geçici farklar 30 Haziran 2023	Ertelenen vergi varlıkları/ (yükümlülükleri) 30 Haziran 2023	Kümülatif geçici farklar 31 Aralık 2022	Ertelenen vergi varlıkları/ (yükümlülükleri) 31 Aralık 2022
Ertelenen vergi varlıkları / (yükümlülükleri)				
İzin karşılığı	817.838	204.459	545.093	136.273
Teşvik komisyonu tahakkuku	-	-	-	-
Kıdem tazminatı karşılığı	2.115.299	528.825	1.760.906	440.227
Menkul kıymet değer düşüş karşılığı	20.027	4.005	16.021	4.005
Sabit kıymet amortisman farkları	(409.062)	(102.266)	378.629	(94.657)
Personel İkramiye Karşılığı	813.462	203.366	861.881	215.470
Aleyhteki Davalar	-	-	-	-
Kullanım hakkı varlıkları	31.842	7.960	19.109	4.777
Kurum Zararları Ertelenmiş Vergi Etkisi	-	-	-	-
Toplam ertelenen vergi varlığı	3.389.406	846.349	3.581.639	706.095

Vergi oranı değişikliğinin 22 Nisan 2021 itibarıyla yürürlüğe girmesi nedeniyle, 30 Haziran 2023 tarihli finansal tablolarda dönem vergisi hesaplamalarında vergi oranı %25 olarak kullanılmıştır.

Mali zararların vade dağılımı aşağıdaki gibidir:

Son kullanım tarihi	30 Haziran 2023	31 Aralık 2022
31 Aralık 2022	-	-

Mapfre Yaşam Sigorta Anonim Şirketi

30 Haziran 2023 tarihi itibarıyla finansal tablolara ilişkin dipnotlar (devamı)
(Para birimi - Aksi belirtilmedikçe Türk lirası (TL) olarak gösterilmiştir)

22. Emeklilik sosyal yardım yükümlülükleri

Türk İş Kanunu'na göre, Şirket bir senesini doldurmuş olan ve Şirket'le ilişkisi kesilen veya emekli olan, hizmet yılını dolduran ve emekliliğini kazanan askere çağrılan veya vefat eden personeli için kıdem tazminatı ödemekle yükümlüdür. Ödenecek tazminat her hizmet yılı için bir aylık maaş tutarı kadardır ve bu miktar 30 Haziran 2023 tarihi itibarıyla 23.490 TL ile sınırlandırılmıştır (31 Aralık 2022 – 15.371 TL). Şirket, 31 Mart 2023 tarihi itibarıyla ilgili yükümlülüğünü TMS 19'a göre hesaplamış ve 2.115.299 TL (31 Aralık 2022 – 1.760.906 TL) tutarındaki kıdem tazminatı yükümlülünü kayıtlarına almıştır.

Kıdem tazminatı karşılığı, çalışanların emekliliği halinde ödenmesi gereken muhtemel yükümlülüğün bugünkü değeri hesaplanarak ayrılır. Buna bağlı olarak, 30 Haziran 2023 ve 31 Aralık 2022 tarihleri itibarıyla yükümlülüğü hesaplamak için kullanılan aktüer varsayımları aşağıdaki gibidir:

	30 Haziran 2023	31 Aralık 2022
İskonto oranı	3,05%	3,05%
Tahmin edilen maaş artış oranı	12,44%	12,44%

30 Haziran 2023 ve 2022 tarihlerinde sona eren hesap dönemleri için kıdem tazminatı karşılığının hareketi aşağıdaki gibidir:

	01 Ocak -30 Haziran 2023	01 Nisan -30 Haziran 2023	01 Ocak -30 Haziran 2022	01 Nisan -30 Haziran 2022
Dönem başı	1.760.906	1.813.023	786.408	891.844
Dönem içinde ödenen	(747.677)	(209.851)	(195.929)	-
Aktüeryal kayıp/(kazanç)	1.865.851	809.437	489.609	122.166
Cari dönemde ayrılan karşılık tutarı	(763.781)	(297.310)	(92.847)	(26.769)
Dönem sonu	2.115.299	2.115.299	987.241	987.241

30 Haziran 2023 ve 2022 tarihlerinde sona eren hesap dönemleri için izin karşılığının hareketi aşağıdaki gibidir:

	01 Ocak -30 Haziran 2023	01 Nisan -30 Haziran 2023	01 Ocak -30 Haziran 2022	01 Nisan -30 Haziran 2022
Dönem başı	545.093	526.983	526.983	696.069
Dönem gideri	272.745	18.110	93.041	-74.363
	817.838	545.093	620.024	621.706

23. Diğer yükümlülükler ve masraf karşılıkları

23.1 Personel sosyal güvencesiyle ilgili karşılıklar ve diğerleri: Yoktur.

23. Diğer yükümlülükler ve masraf karşılıkları (Devamı)

23.2 Diğer karşılıklar

	30 Haziran 2023	31 Aralık 2022
Teşvik komisyon karşılığı	5.135.100	6.392.807
Personel jestiyon avansı	813.462	861.881
Diğer karşılıklar	-	-
	5.948.562	7.254.688

Mapfre Yaşam Sigorta Anonim Şirketi

30 Haziran 2023 tarihi itibarıyla finansal tablolara ilişkin dipnotlar (devamı)
(Para birimi - Aksi belirtilmedikçe Türk lirası (TL) olarak gösterilmiştir)

24. Net sigorta prim geliri

Şirket'in 30 Haziran 2023 ve 2022 tarihlerinde sona eren hesap dönemlerine ait yazılan net sigorta primlerinin detayı aşağıdaki gibidir:

	01 Ocak -30 Haziran 2023			01 Nisan -30 Haziran 2023		
	Brüt	Reasürans payı	Net	Brüt	Reasürans payı	Net
Hastalık/ sağlık	-	-	-	-	-	-
Kaza	162.542	(5.375)	157.167	62.923	(2.940)	59.983
Hayat	87.037.169	(36.496.809)	50.540.362	45.487.091	(23.203.116)	22.283.975
Toplam prim geliri	87.199.711	(36.502.183)	50.697.529	45.550.014	(23.206.056)	22.343.958

	01 Ocak -30 Haziran 2022			01 Nisan -30 Haziran 2022		
	Brüt	Reasürans payı	Net	Brüt	Reasürans payı	Net
	(4.172)		(4.172)	(4.172)		(4.172)
	104.012	(2.370)	101.643	45.266	(802)	44.464
	67.024.447	(18.937.813)	48.086.634	36.548.754	(17.042.467)	19.506.288
	67.124.287	(18.940.183)	48.184.105	36.589.848	(17.043.269)	19.546.580

25. Aidat (ücret) gelirleri

Yoktur.

Mapfre Yaşam Sigorta Anonim Şirketi

30 Haziran 2023 tarihi itibarıyla finansal tablolara ilişkin dipnotlar (devamı)
(Para birimi - Aksi belirtilmedikçe Türk lirası (TL) olarak gösterilmiştir)

26. Yatırım gelirleri ve giderleri

Şirket'in 30 Haziran 2023 ve 2022 tarihlerinde sona eren hesap dönemlerine ait yatırım gelirlerinin detayı aşağıdaki gibidir:

	01 Ocak -30 Haziran 2023	01 Nisan -30 Haziran 2023	01 Ocak -30 Haziran 2022	01 Nisan -30 Haziran 2022
<u>Finansal Yatırımlardan Elde Edilen Gelirler</u>				
Satılmaya hazır finansal varlıklar	-	-	-	-
Alım satım amaçlı finansal varlıklar	-	-	-	-
Vadeye kadar elde tutulacak finansal varlıklar	6.689.246	2.257.262	4.006.092	1.035.894
Vadeli mevduat faiz gelirleri	3.443.613	1.760.144	2.308.964	1.512.894
Ortaklardan alacaklardan olan faiz geliri	-	-	-	-
Finansal Yatırımlardan Elde Edilen Gelirler Toplamı	10.132.859	4.017.406	6.315.056	2.548.788
<u>Finansal Yatırımların Nakte Çevr.Elde Edilen Gelirler</u>				
Satılmaya hazır finansal varlıklar	-	-	-	-
Alım satım amaçlı finansal varlıklar	-	-	-	-
Finansal Yatırımların Nakte Çevr.Elde Edilen Gelirler Toplamı	-	-	-	-
<u>Finansal Yatırımların Değerlendirilmesi</u>				
Satılmaya hazır finansal varlıklar	167.335	1.517.889	(978.719)	193.764
Alım satım amaçlı finansal varlıklar	-	-	-	-
Vadeye kadar elde tutulacak finansal varlıklar	-	-	-	-
Vadeli mevduat	-	-	-	-
Finansal Yatırımların Değerlendirileme Toplamı	167.335	1.517.889	(978.719)	193.764
<u>Kambiyo Karları</u>				
Döviz mevduatı kur farkı karı	9.766.280	8.708.634	2.718.143	1.828.088
Cari işlemler kur farkı karı	12.865.763	11.380.683	24.691.252	17.404.771
Yabancı para satış karı	-	-	-	-
Diğer kambiyo karları	-	-	-	-
Kambiyo Karları Toplamı	22.632.043	20.089.317	27.409.395	19.232.859
<u>İştiraklerden elde edilen gelirler</u>				
İştiraklerden alınan temettü gelirleri	-	-	-	-
İştiraklerden Elde Edilen Gelirler	-	-	-	-
<u>Arazi Arsa ve Binalardan Elde Edilen Gelirler</u>				
Kira	-	-	-	-
Satış	-	-	-	-
Arazi Arsa ve Binalardan Elde Edilen Gelirler Toplamı	-	-	-	-
<u>Hayat Teknik Bölümünden Aktarılan Yatırım Gelirleri</u>				
Hayat Teknik Bölümünden Aktarılan Yatırım Gelirleri	93.041	81.045	51.794	26.922
Hayat Teknik Bölümünden Aktarılan Yatırım Gelirleri	93.041	81.045	51.794	26.922
Toplam	33.025.278	25.705.657	32.797.526	22.002.333

Mapfre Yaşam Sigorta Anonim Şirketi

30 Haziran 2023 tarihi itibarıyla finansal tablolara ilişkin dipnotlar (devamı)
(Para birimi - Aksi belirtilmedikçe Türk lirası (TL) olarak gösterilmiştir)

26. Yatırım gelirleri ve giderleri (devamı)

	01 Ocak -30 Haziran 2023	01 Nisan -30 Haziran 2023	01 Ocak -30 Haziran 2022	01 Nisan -30 Haziran 2022
<u>Yatırımlar Değer Azalışları</u>				
Hisse Senedi Değer Azalışı Karşılığı	-	-	-	-
Yatırımlar Değer Azalışları Toplamı	-	-	-	-
<u>Yatırım Yönetim Giderleri</u>				
Yatırım Yönetim Giderleri	(41.245)	(19.763)	-	-
Yatırım Yönetim Giderleri	(41.245)	(19.763)	-	-
<u>Amortisman Giderleri</u>				
Amortisman Giderleri	(540.492)	(288.355)	(510.156)	(200.512)
Amortisman Giderleri Toplamı	(540.492)	(288.355)	(510.156)	(200.512)
<u>Yatırımların Nakde Çevrilmesi Sonucu Oluşan Zararlar</u>				
Hisse Senedi Satış Zararı	-	-	-	-
Sabit Varlık Satış Zararı	-	-	-	-
Yatırımların Nakde Çevrilmesi Sonucu Oluşan Zararlar Toplamı	-	-	-	-
<u>Kambiyo Zararları</u>				
Cari işlemler kur farkı zararı	(4.948.862)	(3.681.146)	(20.191.948)	(1.525.691)
Diğer kambiyo zararı	-	-	-	-
Yabancı para satış zararı	-	-	-	-
Döviz mevduatı kur farkı zararı	(331.909)	(9.715)	(768.360)	(38.716)
Kambiyo Zararları Toplamı	(5.280.771)	(3.690.861)	(20.960.308)	(1.564.407)
<u>Hayat Dışı Teknik Bölüme Aktarılan Yatırım Gelirleri</u>				
Devlet Tahvili Gelirleri	-	-	-	-
Repo Gelirleri	-	-	-	-
Vadeli Mevduat Gelirleri	-	-	-	-
Hisse senedi satış karı-zararları	-	-	-	-
Özel Sektör Bonoları	-	-	-	-
Gayrimenkullerden Elde Edilen Gelirler	-	-	-	-
Temettü Gelirleri	-	-	-	-
Hayat Dışı Teknik Bölüme Aktarılan Yatırım Gelirleri Toplamı	-	-	-	-
Toplam	(5.862.508)	(3.998.979)	(21.470.465)	(1.764.917)

27. Finansal varlıkların net tahakkuk gelirleri

Şirket, vadeye kadar elde tutulacak finansal varlıklarda hisse senetlerini, devlet tahvillerini, eurobondlarını takip etmekte olup ilgili finansal varlıklar hakkındaki net tahakkuk gelirleri aşağıdaki gibidir.

	01 Ocak -30 Haziran 2023	01 Nisan -30 Haziran 2023	01 Ocak -30 Haziran 2022	01 Nisan -30 Haziran 2022
Satılmaya hazır devlet tahvilleri	-	-	-	-
Satılmaya hazır özel sektör bonoları	-	-	-	-
Diğer finansal varlıklar	167.335	1.517.889	(978.719)	193.764
Toplam	167.335	1.517.889	(978.719)	193.764

Mapfre Yaşam Sigorta Anonim Şirketi

30 Haziran 2023 tarihi itibarıyla finansal tablolara ilişkin dipnotlar (devamı)
(Para birimi - Aksi belirtilmedikçe Türk lirası (TL) olarak gösterilmiştir)

28. Gerçeğe uygun değer farkı gelir tablosuna yansıtılan aktifler

30 Haziran 2023 tarihinde sona eren hesap dönemine ait Şirket'in alım satım amaçlı hisse senedi bulunmamaktadır. (31 Aralık 2022 – Yoktur).

29. Sigorta hak ve talepleri

17 no'lu sigorta yükümlülükleri ve reasürans varlıkları dipnotunda açıklanmıştır.

30. Yatırım anlaşması hakları

Yoktur.

31. Zaruri diğer giderler

	01 Ocak -30 Haziran 2023	01 Nisan -30 Haziran 2023	01 Ocak -30 Haziran 2022	01 Nisan -30 Haziran 2022
Hayat dışı teknik bölüm altında sınıflandırılan faaliyet giderleri	(142.146)	(75.364)	(92.289)	(46.009)
Hayat teknik bölüm altında sınıflandırılan faaliyet giderleri	(21.941.274)	(11.303.679)	(14.037.090)	(7.308.616)
Teknik olmayan bölüm altında sınıflandırılan faaliyet gideri	(540.492)	(288.355)	(510.156)	(252.229)
Toplam	(22.623.912)	(11.667.398)	(14.639.535)	(7.606.854)

32. Gider çeşitleri

	01 Ocak -30 Haziran 2023	01 Nisan -30 Haziran 2023	01 Ocak -30 Haziran 2022	01 Nisan -30 Haziran 2022
Personel giderleri	(10.363.975)	(2.783.679)	(5.329.912)	(2.546.233)
Net komisyon gideri	2.408.639	(610.030)	(741.226)	(131.196)
Genel yönetim giderleri	(2.096.191)	(561.742)	(1.004.885)	(443.143)
Pazarlama ve satış gideri	(24.657)	(5.100)	(9.564)	(4.465)
Dışarıdan sağlanan fayda ve hizmet giderleri	(1.037.159)	(248.485)	(609.201)	(360.716)
Diğer	(10.970.077)	(2.565.718)	(6.434.592)	(3.868.874)
Toplam	(22.083.420)	(6.774.754)	(14.129.380)	(7.354.627)

33. Çalışanlara sağlanan fayda giderleri

	01 Ocak -30 Haziran 2023	01 Nisan -30 Haziran 2023	01 Ocak -30 Haziran 2022	01 Nisan -30 Haziran 2022
Maaşlar	(6.737.290)	(3.123.299)	(4.055.169)	(2.059.292)
Kıdem tazminat ödemesi	(747.677)	(209.852)	(195.929)	-
Sosyal yardımlar	(607.535)	(317.020)	(323.942)	(170.506)
Diğer	(2.271.474)	(1.621.592)	(754.872)	(316.435)
Toplam	(10.363.976)	(5.271.763)	(5.329.912)	(2.546.233)

Mapfre Yaşam Sigorta Anonim Şirketi

30 Haziran 2023 tarihi itibarıyla finansal tablolara ilişkin dipnotlar (devamı)
(Para birimi - Aksi belirtilmedikçe Türk lirası (TL) olarak gösterilmiştir)

34. Finansal maliyetler

34.1 Dönemin tüm finansman giderleri: Yoktur.

34.1.1 Üretim maliyetine verilenler: Yoktur.

34.1.2 Sabit varlıkların maliyetine verilenler: Yoktur.

34.1.3 Doğrudan gider yazılanlar: Yoktur.

34.2 Dönemin finansman giderlerinden ortaklar, bağlı ortaklık ve iştiraklerle ilgili kısmı (Toplam tutar içindeki payları %20'yi aşanlar ayrıca gösterilecektir.): Yoktur.

34.3 Ortaklar, bağlı ortaklık ve iştiraklerle yapılan satış ve alışlar (Toplam tutar içindeki payları %20'yi aşanlar ayrıca gösterilecektir.):

	01 Ocak -30 Haziran 2023				01 Nisan -30 Haziran 2023			
	Alınan/(verilen) reasürans komisyonu	Hasarda alınan/(verilen) reasürans primi	(Devredilen) /devralınan reasürans primi	Diğer	Alınan/(verilen) reasürans komisyonu	Hasarda alınan/(verilen) reasürans primi	(Devredilen) /devralınan reasürans primi	Diğer
Mapfre Re Compania Reaseguros S.A.	11.172.777	-	36.496.809	-	7.167.095	-	23.203.116	-
Mapfre Global	-	-	-	-	-	-	-	-
Mapfre Asistencia	-	-	-	-	-	-	-	-
Mapfre Sigorta	-	93.554	-	-	-	33.500	-	-
Toplam	11.172.777	93.554	36.496.809	-	7.167.095	33.500	23.203.116	-

34.4 Ortaklar bağlı ortaklık ve iştiraklerden alınan ve bunlara ödenen faiz, kira ve benzerleri (Toplam tutar içindeki payları %20'yi aşanlar ayrıca gösterilecektir.):

	01 Ocak -30 Haziran 2023		01 Nisan -30 Haziran 2023		01 Ocak -30 Haziran 2022		01 Nisan -30 Haziran 2022	
	Kira	Diğer gelir/Gider	Kira	Diğer gelir/Gider	Kira	Diğer gelir/Gider	Kira	Diğer gelir/Gider
Mapfre Sigorta	188.045	-	75.218	-	156.354	-	68.967	-
Toplam	188.045	-	75.218	-	156.354	-	68.967	-

Mapfre Yaşam Sigorta Anonim Şirketi

30 Haziran 2023 tarihi itibarıyla finansal tablolara ilişkin dipnotlar (devamı) (Para birimi - Aksi belirtilmedikçe Türk lirası (TL) olarak gösterilmiştir)

35. Gelir vergileri

Şirket, Türkiye'de yürürlükte bulunan vergi mevzuatı ve uygulamalarına tabidir.

Kurumlar vergisi, ilgili olduğu hesap döneminin sonunu takip eden dördüncü ayın yirmi beşinci günü akşamına kadar beyan edilmekte ve ilgili ayın sonuna kadar tek taksitte ödenmektedir. Türkiye'de kurumların ticari kazancına vergi yasaları gereğince indirimi kabul edilmeyen giderlerin ilave edilerek, vergi yasalarında yer alan istisnaların indirilerek bulunacak yasal vergi matrahına uygulanan kurumlar vergisi oranı, 15.04.2022 tarihinde yayınlanan 7394 sayılı kanunun 25. Maddesi uyarınca sermaye piyasası kurumları ile sigorta ve reasürans şirketleri ve emeklilik şirketlerinin kurum kazançları üzerinden kurumlar vergisi %25 oranında alınır.

Söz konusu değişiklik kapsamında, 30 Haziran 2023 tarihli finansal tablolarda ertelenmiş vergi varlık ve yükümlülükleri %25 oranı ile hesaplanmıştır.

Kurumlar Vergisi Kanunu'na göre beyanname üzerinde gösterilen mali zararlar 5 yılı aşmamak kaydıyla dönemin kurumlar vergisi matrahından indirilebilir. Beyanlar ve ilgili muhasebe kayıtları vergi dairesince beş yıl içerisinde incelenebilmekte ve vergi hesapları revize edilebilmektedir. Türkiye'de mukim anonim şirketlerden, kurumlar vergisi ve gelir vergisinden sorumlu olmayanlar ve muaf tutulanlar haricindekilere yapılanlarla Türkiye'de mukim olan ve olmayan gerçek kişilere ve Türkiye'de mukim olmayan tüzel kişilere yapılan temettü ödemeleri %15 gelir vergisine tabidir.

Türkiye'de mukim anonim şirketlerden yine Türkiye'de mukim anonim şirketlere yapılan temettü ödemeleri gelir vergisine tabi değildir. Ayrıca karın dağıtılmaması veya sermayeye eklenmesi durumunda gelir vergisi hesaplanmamaktadır.

Kurumların tam mükellefiyete tabi bir başka kurumun sermayesine iştirakten elde ettikleri temettü kazançları (yatırım fonlarının katılma belgeleri ile yatırım ortaklıkları hisse senetlerinden elde edilen kar payları hariç) kurumlar vergisinden istisnadır. Ayrıca, kurumların en az iki tam yıl süreyle aktiflerinde yer alan iştirak hisseleri ile aynı süreyle sahip oldukları gayrimenkullerinin (taşınmazlarının) kurucu senetleri, intifa senetleri ve rüçhan haklarının satışından doğan kazançların %75'lik kısmı, 31 Aralık 2017 itibarıyla kurumlar vergisinden istisnadır. Bununla birlikte, 7061 sayılı kanunla yapılan değişiklikle bu oran taşınmazlar açısından %75'ten %50'ye indirilmiş ve 2018 yılından itibaren hazırlanacak vergi beyannamelerinde bu oran %50 olarak kullanılmaktadır.

İstisnadan yararlanmak için söz konusu kazancın pasifte bir fon hesabında tutulması ve 5 yıl süre ile işletmeden çekilmemesi gerekmektedir. Satış bedelinin satışın yapıldığı yılı izleyen ikinci takvim yılı sonuna kadar tahsil edilmesi gerekir.

Türkiye'de ödenecek vergiler konusunda vergi idaresi ile mutabakat sağlama gibi bir uygulama yoktur. Kurumlar vergisi beyannameleri hesap döneminin kapandığı ayı takip eden dört ay içerisinde verilir. Vergi incelemesine yetkili makamlar, hesap dönemini takip eden beş yıl süresince vergi beyannamelerini ve bunlara temel olan muhasebe kayıtlarını inceleyebilir ve bulguları neticesinde yeniden tarhiyat yapabilirler.

30 Haziran 2023 ve 31 Aralık 2022 tarihleri itibarıyla peşin ödenen vergi ve vergi karşılığı tutarı aşağıda sunulmuştur:

	30 Haziran 2023	31 Aralık 2022
Ödenecek vergi karşılığı	2.002.180	2.229.947
Peşin ödenen vergi	(363.112)	(333.794)
	1.639.068	1.896.153

Mapfre Yaşam Sigorta Anonim Şirketi

30 Haziran 2023 tarihi itibarıyla finansal tablolara ilişkin dipnotlar (devamı)
(Para birimi - Aksi belirtilmedikçe Türk lirası (TL) olarak gösterilmiştir)

35. Gelir vergileri (devamı)

	01 Ocak 30 Haziran 2023	01 Ocak -30 Haziran 2022
Vergi öncesi kar (ertelenmiş vergi dahil)	11.212.476	(2.239.109)
Ertelenmiş vergi geliri/gideri	(101.350)	(737.158)
Matraha ilave/İndirimler	-	-
	11.111.126	(2.976.267)
Vergi oranı	25%	25%
Hesaplanan kurumlar vergisi karşılığı	(2.002.180)	-
Ertelenmiş vergi geliri/gideri	101.350	737.158
Cari vergi gideri, net ertelenmiş vergi geliri	(1.900.830)	737.158

36. Net kur değişim gelirleri

	01 Ocak -30 Haziran 2023	01 Nisan -30 Haziran 2023	01 Ocak -30 Haziran 2022	01 Nisan -30 Haziran 2022
Döviz mevduatı kur farkı karı/zararı	9.449.832	8.705.887	2.002.159	1.152.429
Cari işlemler kur farkı karı/zararı	7.901.439	7.692.569	4.446.927	2.280.508
Yabancı para satış karı	-	-	-	-
Diğer işlemler kur farkı karı/zararı	-	-	-	-
	17.351.271	16.398.456	6.449.086	3.432.937
Teknik Bölüm				
Hayat branşı kambiyo karı/zararı	89.823.704	83.919.683	31.353.456	19.502.278
Kambiyo Karları Toplamı	107.174.976	100.318.139	37.802.542	22.935.215

37. Hisse başına kazanç

37.1 Adi ve imtiyazlı hisse senetleri için ayrı ayrı gösterilmek koşuluyla, hisse başına kâr ve kâr payı oranları:

Hisse başına kazanç, net dönem karının Şirket hisselerinin dönem içindeki ağırlıklı ortalama pay adedine bölünmesiyle hesaplanmaktadır. Hesaplama aşağıdaki gibidir:

	01 Ocak -30 Haziran 2023	01 Nisan -30 Haziran 2023	01 Ocak -30 Haziran 2022	01 Nisan -30 Haziran 2022
Net cari dönem karı	9.210.296	5.012.334	(2.239.109)	(1.228.715)
Beheri 10 TL nominal değerli hisselerin ağırlıklı ortalama adedi	2.700.000	2.700.000	2.700.000	2.700.000
Hisse başına kar/(zarar) (TL)	3,41	1,86	-0,83	-0,46

Mapfre Yaşam Sigorta Anonim Şirketi

30 Haziran 2023 tarihi itibarıyla finansal tablolara ilişkin dipnotlar (devamı)
(Para birimi - Aksi belirtilmedikçe Türk lirası (TL) olarak gösterilmiştir)

38. Hisse başı kar payı

Hisse başına kar payı, yıl içinde ödenen temettünün Şirket hisselerinin dönem içindeki ağırlıklı ortalama pay adedine bölünmesiyle hesaplanmaktadır.

	01 Ocak -30 Haziran 2023	01 Ocak 31 Aralık 2022
Dönem içinde dağıtılan temettü	-	-
Beheri 10 TL nominal değerli hisselerin ağırlıklı ortalama adedi	2.700.000	2.700.000
Hisse başına kar (TL)	0,00	0,00

39. Faaliyetlerden yaratılan nakit

Faaliyetlerden yaratılan net nakit, nakit akım tablosunda belirtilmiştir.

40. Hisse senedine dönüştürülebilir tahvil

Yoktur.

41. Paraya çevrilebilir imtiyazlı hisse senetleri

Yoktur.

42. Riskler

Şirket aleyhine açılan hasar davalarının toplam tutarı 30 Haziran 2023 tarihi itibarıyla 3.387.482 TL'dir (31 Aralık 2022 – 3.183.126 TL).

Söz konusu aleyhte açılan davalar için gerekli karşılık tutarları, ilişikteki finansal tablolarda ilgili karşılık hesaplarında dikkate alınmıştır.

43. Taahhütler

	30 Haziran 2023	31 Aralık 2022
Teminat mektupları	945.436	809.441
	945.436	809.441

44. İşletme birleşmeleri

Yoktur.

45. İlişkili taraflarla işlemler

45.1 Ortaklar, iştirakler ve bağlı ortaklıklardan alacaklar nedeniyle ayrılan şüpheli alacak tutarları ve bunların borçları: Yoktur.

45.2 Şirket ile dolaylı sermaye ve yönetim ilişkisine sahip iştiraklere ve bağlı ortaklıkların dökümü, iştirakler ve bağlı ortaklıklar hesabında yer alan ortaklıkların isimleri ve iştirak ve oran ve tutarları, söz konusu ortaklıkların düzenlenen en son finansal tablolarında yer alan dönem karı veya zararı, net dönem karı veya zararı ile bu finansal tabloların ait olduğu dönem, Kurulumuz standartlarına göre hazırlanıp hazırlanmadığı, bağımsız denetime tabi tutulup tutulmadığı ve bağımsız denetim raporunun olumlu, olumsuz ve şartlı olmak üzere hangi türde düzenlendiği: Yoktur.

45.3 İştirakler ve bağlı ortaklıklarda içsel kaynaklardan yapılan sermaye arttırımı nedeniyle elde edilen bedelsiz hisse senedi tutarları: Yoktur.

45.4 Taşınmazlar üzerinde sahip olunan aynı haklar ve bunların değerleri: Yoktur.

45.5 Ortaklar, iştirakler ve bağlı ortaklıklar lehine verilen garanti, taahhüt, kefalet, avans, ciro gibi yükümlülüklerin tutarı: Yoktur.

Mapfre Yaşam Sigorta Anonim Şirketi

30 Haziran 2023 tarihi itibarıyla finansal tablolara ilişkin dipnotlar (devamı)
(Para birimi - Aksi belirtilmedikçe Türk lirası (TL) olarak gösterilmiştir)

46. Bilanço tarihinden sonra ortaya çıkan olaylar

1.10 nolu dipnotta belirtilmiştir.

47. Diğer

47.1 Finansal tablolardaki “diğer” ibaresini taşıyan hesap kalemlerinden dahil olduğu grubun toplam tutarının %20’sini veya bilanço aktif toplamının %5’ini aşan kalemlerin ad ve tutarları:

	30 Haziran 2023	31 Aralık 2022
a) Diğer çeşitli alacaklar:		
Satıcı avansları	0	9.738
Verilen Depozito ve Teminatlar	170.000	34.005
Diğer	661.281	998.261
Toplam	831.281	1.042.004
b) Diğer çeşitli borçlar:		
Satıcılara borçlar	3.659.229	3.393.338
Alınan depozito ve teminatlar	2.542.135	1.917.518
Diğer	-	38.499
	6.201.364	5.349.355
c) Diğer teknik karşılıklar:		
Dengeleme karşılığı	450.490	3.202.371
	450.490	3.202.371
d) Gelecek aylara ait giderler:		
Ertelenmiş komisyon giderleri	17.422.171	15.118.352
Diğer giderler ve gelir tahakkukları	1.899.626	384.483
	19.321.797	15.502.835
e) Gelecek aylara ait gelirler:		
Ertelenmiş komisyon giderleri	9.251.175	5.558.282
Diğer giderler ve gelir tahakkukları	-	-
	9.251.175	5.558.282

47.2 “Diğer alacaklar” ile “Diğer kısa veya uzun vadeli borçlar” hesap kalemi içinde bulunan ve bilanço aktif toplamının yüzde birini aşan, personelden alacaklar ile personele borçlar tutarlarının ayrı ayrı toplamları: Yoktur.

47.3 Nazım hesaplarda takip edilen rücu alacaklarına ilişkin tutarlar: Yoktur.

47.4 Önceki döneme ilişkin gelir ve giderler ile önceki döneme ait gider ve zararların tutarlarını ve kaynakları gösteren açıklayıcı not: Yoktur.

Mapfre Yaşam Sigorta Anonim Şirketi

30 Haziran 2023 tarihi itibarıyla finansal tablolara ilişkin dipnotlar (devamı)
(Para birimi - Aksi belirtilmedikçe Türk lirası (TL) olarak gösterilmiştir)

47. Diğer (devamı)

47.5 Yer alması gereken diğer notlar

Diğer gelirler:

	01 Ocak -30 Haziran 2023	01 Nisan -30 Haziran 2023	01 Ocak -30 Haziran 2022	01 Nisan -30 Haziran 2022
Diğer gelirler	179.318	12.864	12.864	6.513
Toplam	179.318	12.864	12.864	6.513

Dönemin reeskont ve karşılık giderleri:

	01 Ocak -30 Haziran 2023	01 Nisan -30 Haziran 2023	01 Ocak -30 Haziran 2022	01 Nisan -30 Haziran 2022
<u>Teknik olmayan karşılıklar</u>				
Diğer konusu kalmayan karşılıklar	-	-	-	-
Şüpheli alacak karşılığı, net (Not 12.1)	49.392	(4.330)	(10.136)	(5.096)
Kidem tazminatı karşılığı, net (Not 22)	763.781	297.310	92.847	26.769
Menkul Değer Düşüş Karşılığı	-	-	-	-
Sosyal yardım sandığı açığı karşılığı (Not 22)	-	-	-	-
İzin karşılığı (Not 22)	(272.745)	111.648	(93.041)	76.045
Diğer Karşılıklar	(26.459)	(26.284)	21.314	33.340
Toplam teknik olmayan karşılıklar	513.969	378.344	10.984	131.058
<u>Teknik karşılıklar</u>				
Kazanılmamış primler karşılığı	(6.147.925)	(1.911.186)	(8.156.472)	(2.109.383)
Muallak hasar tazminat karşılığı	668.160	1.293.442	(2.987.797)	1.688.398
Devam eden riskler karşılığı (Not 17)	-	-	-	-
Matematik Karşılıklar	(114.275.668)	(98.019.012)	(49.739.277)	(29.171.932)
İkramiye ve indirimler karşılığı	-	-	-	-
Diğer teknik karşılıklar (dengeleme karşılığı) (Not 17)	2.751.881	(162.338)	(188.050)	(220.444)
Toplam teknik karşılıklar	(117.003.552)	(98.799.094)	(61.071.596)	(29.813.361)
<u>Vergi karşılığı</u>				
Vergi karşılığı	(2.002.180)	(1.812.086)	-	-
Toplam vergi karşılığı	(2.002.180)	(1.812.086)	-	-